

Instruções de Uso

Recomendações:

- 1) Leia atentamente este manual ao receber o produto.
 - 2) Verifique periodicamente o aperto dos parafusos e, se necessário, reaperte-os.
 - 3) Evite expor o móvel à luz solar direta ou em locais com umidade, pois isso pode comprometer sua durabilidade, tonalidade e causar danos.
 - 4) Proteja o móvel contra contato com objetos quentes ou cortantes.
 - 5) Não escreva diretamente sobre a superfície do móvel.
- Evite impactos e batidas pois podem danificar o móvel.

Manutenção e Limpeza

NUNCA utilize produtos abrasivos, como saponáceos, escovas ou esponjas de aço, para a limpeza ou manutenção do móvel. Esses materiais podem danificar o acabamento e comprometer a durabilidade do produto.

Espelhos e Vidros: pano macio, levemente úmido, com água e sabão neutro, se necessário, borrifar álcool sobre o pano e não diretamente no vidro/espelho.

Produtos estofados: Pano macio, levemente úmido, com água e sabão neutro
Couros e Recoursos: Para remover líquidos derramados, utilize imediatamente um papel de alta absorção. Persistindo a necessidade de limpeza da superfície, utilize um pano macio, levemente umedecido com água e sabão neutro.

TS: Pano macio, levemente úmido, com água e sabão neutro

BP: Pano macio, levemente úmido, com água e sabão neutro, não utilize cera ou lustra-móveis, pois podem criar uma camada gordurosa na superfície.

Madeiras e Lâminas Naturais: Pano macio, levemente úmido, com água e sabão neutro

Lacas: Pano macio, levemente úmido, com água e sabão neutro

Secar com um pano macio imediatamente após a limpeza, afim de evitar manchas.

Pedras: Pano macio, levemente úmido, com água e sabão neutro

Evite apoiar recipientes com líquidos escuros sobre a superfície, pois podem causar manchas permanentes na pedra. Recomendamos a uso de bases ou porta-copos para proteger o material.

Tela Palha: Remova poeira e sujeira com um pano macio ou escova de cerdas suaves

Cimento: Pano macio, levemente úmido, com água e sabão neutro

Evite apoiar recipientes com líquidos escuros sobre a superfície, pois podem causar manchas permanentes na pedra. Recomendamos a uso de bases ou porta-copos para proteger o material.

Cimento Tecnológico: Pano macio, levemente úmido, com água e sabão neutro

Evite apoiar recipientes com líquidos escuros sobre a superfície, pois podem causar manchas permanentes na pedra. Recomendamos a uso de bases ou porta-copos para proteger o material.

Podem ser utilizados em áreas externas. No entanto, recomenda-se evitar exposição prolongada à umidade excessiva para preservar sua aparência e durabilidade

1

E-mail: sac@iummi.com.br | Site: www.iummi.com.br

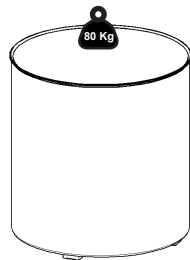
Puff Mumbai

Instruções para Montagem

FERRENTAS UTILIZADAS NA MONTAGEM:



Produto já vai montado e embalado. Pronto para uso.



Termo de Garantia

A garantia do produto segue as normas legais e contratuais, com cobertura de um ano contando a partir da emissão da nota fiscal de fabricação. A garantia cobre apenas defeitos de fabricação. Recomendamos verificar se a montagem foi feita corretamente, pois este é o momento ideal para detectar qualquer problema de fabricação.

Nos produtos de origem natural (granito, madeira ou laminas) e tecidos, é comum a divergência entre tonalidades de cores, desenhos ou nós.

Os produtos não serão cobertos pela garantia se houverem danos causados por quedas, batidas, instalações inadequadas ou a utilização em ambientes de atmosfera agressiva, a limpeza com produtos inadequados, ou a falta dela.

2

Instruções de Uso

Recomendações:

- 1) Leia atentamente este manual ao receber o produto.
 - 2) Verifique periodicamente o aperto dos parafusos e, se necessário, reaperte-os.
 - 3) Evite expor o móvel à luz solar direta ou em locais com umidade, pois isso pode comprometer sua durabilidade, tonalidade e causar danos.
 - 4) Proteja o móvel contra contato com objetos quentes ou cortantes.
 - 5) Não escreva diretamente sobre a superfície do móvel.
- Evite impactos e batidas pois podem danificar o móvel.

Manutenção e Limpeza

NUNCA utilize produtos abrasivos, como saponáceos, escovas ou esponjas de aço, para a limpeza ou manutenção do móvel. Esses materiais podem danificar o acabamento e comprometer a durabilidade do produto.

Espelhos e Vidros: pano macio, levemente úmido, com água e sabão neutro, se necessário, borrifar álcool sobre o pano e não diretamente no vidro/espelho.

Produtos estofados: Pano macio, levemente úmido, com água e sabão neutro
Couros e Recursos: Para remover líquidos derramados, utilize imediatamente um papel de alta absorção. Persistindo a necessidade de limpeza da superfície, utilize um pano macio, levemente umedecido com água e sabão neutro.

TS: Pano macio, levemente úmido, com água e sabão neutro

BP: Pano macio, levemente úmido, com água e sabão neutro, não utilize cera ou lustra-móveis, pois podem criar uma camada gordurosa na superfície.

Madeiras e Lâminas Naturais: Pano macio, levemente úmido, com água e sabão neutro

Lacas: Pano macio, levemente úmido, com água e sabão neutro

Secar com um pano macio imediatamente após a limpeza, afim de evitar manchas.

Pedras: Pano macio, levemente úmido, com água e sabão neutro

Evite apoiar recipientes com líquidos escuros sobre a superfície, pois podem causar manchas permanentes na pedra. Recomendamos a uso de bases ou porta-copos para proteger o material.

Tela Palha: Remova poeira e sujeira com um pano macio ou escova de cerdas suaves

Cimento: Pano macio, levemente úmido, com água e sabão neutro

Evite apoiar recipientes com líquidos escuros sobre a superfície, pois podem causar manchas permanentes na pedra. Recomendamos a uso de bases ou porta-copos para proteger o material.

Cimento Tecnológico: Pano macio, levemente úmido, com água e sabão neutro

Evite apoiar recipientes com líquidos escuros sobre a superfície, pois podem causar manchas permanentes na pedra. Recomendamos a uso de bases ou porta-copos para proteger o material.

Podem ser utilizados em áreas externas. No entanto, recomenda-se evitar exposição prolongada à umidade excessiva para preservar sua aparência e durabilidade

1

E-mail: sac@iummi.com.br | Site: www.iummi.com.br

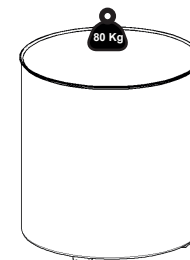
Puff Mumbai

Instruções para Montagem

FERRENTAS UTILIZADAS NA MONTAGEM:



Produto já vai montado e embalado. Pronto para uso.



Termo de Garantia

A garantia do produto segue as normas legais e contratuais, com cobertura de um ano contando a partir da emissão da nota fiscal de fabricação. A garantia cobre apenas defeitos de fabricação. Recomendamos verificar se a montagem foi feita corretamente, pois este é o momento ideal para detectar qualquer problema de fabricação.

Nos produtos de origem natural (granito, madeira ou laminas) e tecidos, é comum a divergência entre tonalidades de cores, desenhos ou nós.

Os produtos não serão cobertos pela garantia se houverem danos causados por quedas, batidas, instalações inadequadas ou a utilização em ambientes de atmosfera agressiva, a limpeza com produtos inadequados, ou a falta dela.

2

Instruções de Uso

Recomendações:

- 1) Leia atentamente este manual ao receber o produto.
 - 2) Verifique periodicamente o aperto dos parafusos e, se necessário, reaperte-os.
 - 3) Evite expor o móvel à luz solar direta ou em locais com umidade, pois isso pode comprometer sua durabilidade, tonalidade e causar danos.
 - 4) Proteja o móvel contra contato com objetos quentes ou cortantes.
 - 5) Não escreva diretamente sobre a superfície do móvel.
- Evite impactos e batidas pois podem danificar o móvel.

Manutenção e Limpeza

NUNCA utilize produtos abrasivos, como saponáceos, escovas ou esponjas de aço, para a limpeza ou manutenção do móvel. Esses materiais podem danificar o acabamento e comprometer a durabilidade do produto.

Espelhos e Vidros: pano macio, levemente úmido, com água e sabão neutro, se necessário, borrifar álcool sobre o pano e não diretamente no vidro/espelho.

Produtos estofados: Pano macio, levemente úmido, com água e sabão neutro
Couros e Recursos: Para remover líquidos derramados, utilize imediatamente um papel de alta absorção. Persistindo a necessidade de limpeza da superfície, utilize um pano macio, levemente umedecido com água e sabão neutro.

TS: Pano macio, levemente úmido, com água e sabão neutro

BP: Pano macio, levemente úmido, com água e sabão neutro, não utilize cera ou lustra-móveis, pois podem criar uma camada gordurosa na superfície.

Madeiras e Lâminas Naturais: Pano macio, levemente úmido, com água e sabão neutro

Lacas: Pano macio, levemente úmido, com água e sabão neutro

Secar com um pano macio imediatamente após a limpeza, afim de evitar manchas.

Pedras: Pano macio, levemente úmido, com água e sabão neutro

Evite apoiar recipientes com líquidos escuros sobre a superfície, pois podem causar manchas permanentes na pedra. Recomendamos a uso de bases ou porta-copos para proteger o material.

Tela Palha: Remova poeira e sujeira com um pano macio ou escova de cerdas suaves

Cimento: Pano macio, levemente úmido, com água e sabão neutro

Evite apoiar recipientes com líquidos escuros sobre a superfície, pois podem causar manchas permanentes na pedra. Recomendamos a uso de bases ou porta-copos para proteger o material.

Cimento Tecnológico: Pano macio, levemente úmido, com água e sabão neutro

Evite apoiar recipientes com líquidos escuros sobre a superfície, pois podem causar manchas permanentes na pedra. Recomendamos a uso de bases ou porta-copos para proteger o material.

Podem ser utilizados em áreas externas. No entanto, recomenda-se evitar exposição prolongada à umidade excessiva para preservar sua aparência e durabilidade

1

E-mail: sac@iummi.com.br | Site: www.iummi.com.br

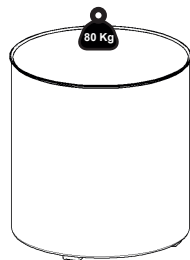
Puff Mumbai

Instruções para Montagem

FERRENTAS UTILIZADAS NA MONTAGEM:



Produto já vai montado e embalado. Pronto para uso.



Termo de Garantia

A garantia do produto segue as normas legais e contratuais, com cobertura de um ano contando a partir da emissão da nota fiscal de fabricação. A garantia cobre apenas defeitos de fabricação. Recomendamos verificar se a montagem foi feita corretamente, pois este é o momento ideal para detectar qualquer problema de fabricação.

Nos produtos de origem natural (granito, madeira ou laminas) e tecidos, é comum a divergência entre tonalidades de cores, desenhos ou nós.

Os produtos não serão cobertos pela garantia se houverem danos causados por quedas, batidas, instalações inadequadas ou a utilização em ambientes de atmosfera agressiva, a limpeza com produtos inadequados, ou a falta dela.

2

Instruções de Uso

Recomendações:

- 1) Leia atentamente este manual ao receber o produto.
 - 2) Verifique periodicamente o aperto dos parafusos e, se necessário, reaperte-os.
 - 3) Evite expor o móvel à luz solar direta ou em locais com umidade, pois isso pode comprometer sua durabilidade, tonalidade e causar danos.
 - 4) Proteja o móvel contra contato com objetos quentes ou cortantes.
 - 5) Não escreva diretamente sobre a superfície do móvel.
- Evite impactos e batidas pois podem danificar o móvel.

Manutenção e Limpeza

NUNCA utilize produtos abrasivos, como saponáceos, escovas ou esponjas de aço, para a limpeza ou manutenção do móvel. Esses materiais podem danificar o acabamento e comprometer a durabilidade do produto.

Espelhos e Vidros: pano macio, levemente úmido, com água e sabão neutro, se necessário, borrifar álcool sobre o pano e não diretamente no vidro/espelho.

Produtos estofados: Pano macio, levemente úmido, com água e sabão neutro
Couros e Recursos: Para remover líquidos derramados, utilize imediatamente um papel de alta absorção. Persistindo a necessidade de limpeza da superfície, utilize um pano macio, levemente umedecido com água e sabão neutro.

TS: Pano macio, levemente úmido, com água e sabão neutro

BP: Pano macio, levemente úmido, com água e sabão neutro, não utilize cera ou lustra-móveis, pois podem criar uma camada gordurosa na superfície.

Madeiras e Lâminas Naturais: Pano macio, levemente úmido, com água e sabão neutro

Lacas: Pano macio, levemente úmido, com água e sabão neutro

Secar com um pano macio imediatamente após a limpeza, afim de evitar manchas.

Pedras: Pano macio, levemente úmido, com água e sabão neutro

Evite apoiar recipientes com líquidos escuros sobre a superfície, pois podem causar manchas permanentes na pedra. Recomendamos a uso de bases ou porta-copos para proteger o material.

Tela Palha: Remova poeira e sujeira com um pano macio ou escova de cerdas suaves

Cimento: Pano macio, levemente úmido, com água e sabão neutro

Evite apoiar recipientes com líquidos escuros sobre a superfície, pois podem causar manchas permanentes na pedra. Recomendamos a uso de bases ou porta-copos para proteger o material.

Cimento Tecnológico: Pano macio, levemente úmido, com água e sabão neutro

Evite apoiar recipientes com líquidos escuros sobre a superfície, pois podem causar manchas permanentes na pedra. Recomendamos a uso de bases ou porta-copos para proteger o material.

Podem ser utilizados em áreas externas. No entanto, recomenda-se evitar exposição prolongada à umidade excessiva para preservar sua aparência e durabilidade

1

E-mail: sac@iummi.com.br | Site: www.iummi.com.br

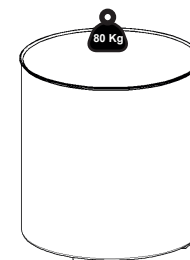
Puff Mumbai

Instruções para Montagem

FERRENTAS UTILIZADAS NA MONTAGEM:



Produto já vai montado e embalado. Pronto para uso.



Termo de Garantia

A garantia do produto segue as normas legais e contratuais, com cobertura de um ano contando a partir da emissão da nota fiscal de fabricação. A garantia cobre apenas defeitos de fabricação. Recomendamos verificar se a montagem foi feita corretamente, pois este é o momento ideal para detectar qualquer problema de fabricação.

Nos produtos de origem natural (granito, madeira ou laminas) e tecidos, é comum a divergência entre tonalidades de cores, desenhos ou nós.

Os produtos não serão cobertos pela garantia se houverem danos causados por quedas, batidas, instalações inadequadas ou a utilização em ambientes de atmosfera agressiva, a limpeza com produtos inadequados, ou a falta dela.

2