
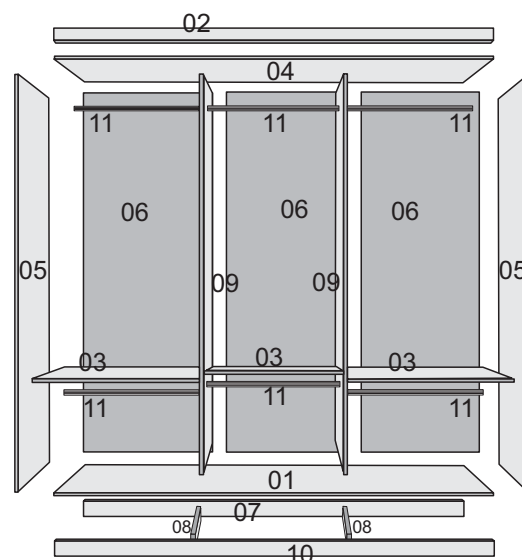
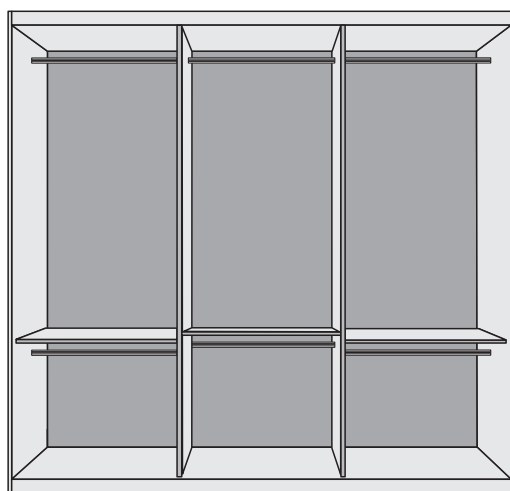




## OSLO



### PEÇAS EXPLODIDAS



### CERTIFICADO DE GARANTIA - PRODUTOS RUFATO

A **Movelfaria Rufato Ltda.**, em respeito ao consumidor final e atinente às normas consumeristas, apresenta este CERTIFICADO DE GARANTIA em relação aos seus produtos fabricados, devendo ser observadas as cláusulas abaixo especificadas:

1. A **Movelfaria Rufato Ltda.** possui uma diversificada linha de produtos, classificado e/ou enquadrado na indústria moveleira, cada qual possuindo sua própria característica, e composto por diversos tipos de matéria-prima, portanto devendo ser tratado de forma diferenciada;

2. A garantia abrange todas as peças, partes e componentes de seus produtos que eventualmente apresentem comprovadamente vícios ou defeitos de fabricação;

3. A responsabilidade da **Movelfaria Rufato Ltda.** limita-se ao valor do produto, excluindo a responsabilidade, seja direta ou indiretamente, por danos causados a terceiros ou coisas, inclusive por lucros cessantes ou perdas emergentes e/ou suas consequências em decorrência de mal uso de seus produtos;

4. O prazo de garantia será o legal, de 90 (noventa) dias, a contar da data da compra efetuada pelo consumidor final, comprovado por documento fiscal idôneo e válido;

5. A **Movelfaria Rufato Ltda.** não se responsabilizará, de acordo com § 3º art. 12 do CDC, quando:

- Não houver a colocação do produto no mercado;
- Embora haja colocado no mercado, o defeito ou vício inexistir;
- Quando houver culpa exclusiva do consumidor ou de terceiro;

• Quando não houver identificação de que seja produto de sua fabricação.

#### 6. Está excluído da garantia:

- Desgaste normal decorrente de uso;
- Falta de observação de qualquer informação e recomendação do manual de uso do produto que acompanha este certificado;
- Agentes externos como água, maresia, ferrugem, incêndio, cupins e pragas em geral;
- Marcas de batida de peças;
- Avarias de transporte até a residência ou outro local de entrega indicado pelo consumidor final;
- Tentativa de conserto ou reparo por pessoas desqualificadas;
- Defeitos ocasionados por negligência ou não observação das instruções de uso, em especial inobservância das instruções do manual de montagem;
- Não está coberta pela garantia a quebra do móvel em função do excesso de peso.

7. A presente garantia deverá ser exercida nos prazos aqui indicados, perante as lojas revendedoras de nossos móveis, especialmente aquela em que o produto foi adquirido; na impossibilidade, deverá ser solicitado diretamente ao fabricante.

8. A assistência técnica somente será atendida mediante apresentação deste certificado de garantia, em conjunto com o manual de montagem, e ainda indispensável a apresentação da nota fiscal com indicação de nossos produtos.

#### CERTIFICADO DE GARANTIA:

Cliente/Consumidor:

Endereço:

Cidade:

Estado:

CEP:

Razão Social/Loja:

Carimbo e assinatura do lojista:

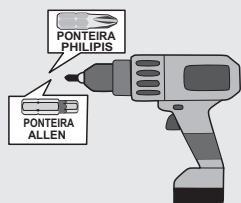
Número Nota Fiscal da Loja:


#### TERMO DE RECEBIMENTO DO CERTIFICADO DE GARANTIA

Confirmo a instalação dos móveis da empresa **Movelfaria Rufato Ltda.** em perfeito estado e de acordo com suas especificações e características. Declaro ainda estar ciente de que o cumprimento da garantia está condicionado à observação das normas constantes no presente Certificado, que declaro para os devidos fins ter recebido.

Data: \_\_\_\_/\_\_\_\_/\_\_\_\_

Nome e assinatura do cliente consumidor

**FERRAMENTAS NECESSARIAS (OBS: NÃO SERÃO FORNECIDAS)**

**PARAFUSADEIRA**

**CHAVE PHILIPS**

**MARTELO**

**ÓCULOS DE PROTEÇÃO**
**ROUPEIRO OSLO**
**20149 - VOL ROUPEIRO OSLO**

Peça	Item	Descrição do item	Unid.	Qtde.	Matéria prima	Dimensões(mm)
1	22977	BASE	UN	1	MDF	1800 X 472 X 12
2	22432	MOLDURA	UN	1	MDF	1800 X 75 X 12
3	22433	PRATELEIRA	UN	3	MDF	592 X 370 X 12
4	22978	TAMPO	UN	1	MDF	1800 X 458 X 12
5	22974	LATERAL	UN	2	MDF	2080 X 472 X 12
6	811	FUNDO COSTA	UN	5	MDF	1820 X 398 X 2,5
7	22975	RODAPÉ TRASEIRO	UN	1	MDF	1800 X 60 X 12
8	22976	REFORÇO RODAPÉ	UN	2	MDF	404 X 60 X 12
9	22431	DIVISÃO	UN	2	MDF	1981 X 371 X 12
10	22435	RODAPÉ FRONTAL	UN	1	MDF	1800 X 60 X 12
11	28218	CABIDEIRO OBLONGO	UN	6	ALUMÍNIO	578
		KIT FERRAGEM	UN	1		

**35777 - VOL ROUPEIRO OSLO - PORTA**

Peça	Item	Descrição do item	Unid.	Qtde.	Matéria prima	Dimensões (mm)
12	35778	PORTA 4 FRISOS	UN	2	MDF	1965 X 605 X 15
13	36045	PORTA 8 FRISOS	UN	1	MDF	1965 X 605 X 15

















**32863 - VOL ROUPEIRO OSLO - PORTA**

Peça	Item	Descrição do item	Unid.	Qtde.	Matéria prima	Dimensões (mm)
14	574	TRILHO SUPERIOR	UN	1	PLÁSTICO	1790
15	523	TRILHO INFERIOR	UN	1	ALUMÍNIO	1795
17	23648	KIT PUXADOR	UN	2	PLÁSTICO	128
16	10955	KIT ROLDANA (FERKIT)	UN	3	ALUMÍNIO	

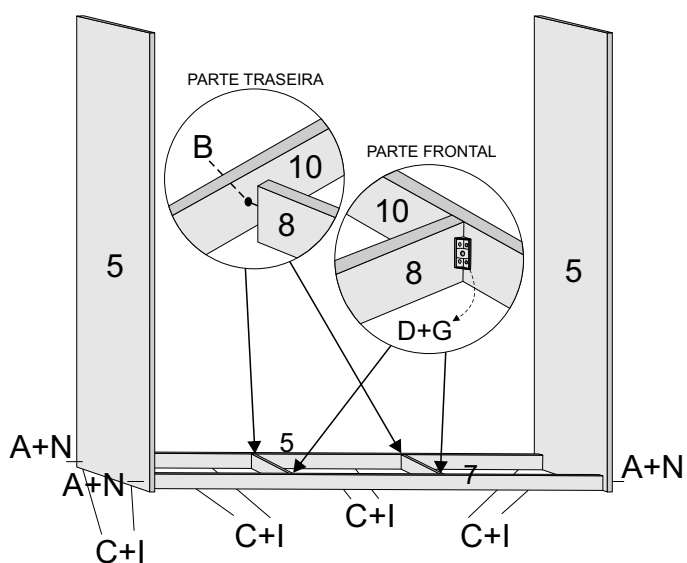
**1813 - VOL PÉS - C/4 (2 UNID.) (OPCIONAL)**

Peça	Item	Descrição do item	Unid.	Qtde.	Matéria prima	Dimensões (mm)
	2718	KIT PÉ C/4 - BRANCO	UN	1	PLÁSTICO	X
	2720	KIT PÉ C/4 - IMBUÍDA				
	4203	KIT PÉ C/4 - CAFÉ				
	27527	KIT PÉ C/4 - NATURALLE				

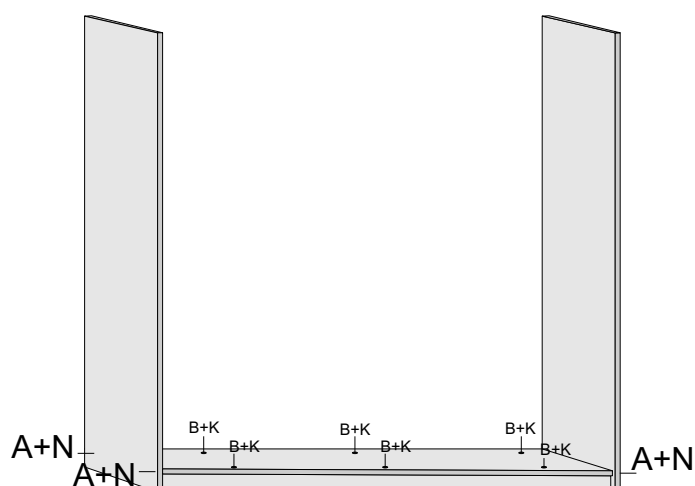
**TABELA DE FERRAGEM**

A	COD.15348  PARAFUSO 5 X 50 ALLEN 48 UN	G	COD.15344  CAVILHA 6 X 30 30 UN	M	BRA.1473   NATU.27286 CAFÉ.3941   IMB.1475  GIZ 01 UN
	B		COD.15419  CONECTOR DE MONTAGEM 08 UN		N
C	COD.15361  PARAFUSO CAB. CHATA 3,5 X 30 32 UN	H	COD.20343  SUPORTE CABIDEIRO 06 UN	O	BRA.15452   IMB.20344 CAFÉ.15472   NATU.27345  CONECTOR 3 Furos 06 UN
D	COD.15365  PARAFUSO CAB. FLANG. 3,5 X 12 100 UN	I	BRA.15469   IMB.15462 CAFÉ.15417   NATU.27333  SAPATA EM "L" 08 UN	P	BRA.15416   IMB.15477 CAFÉ.15483   NATU.27336  TAPA FURO ADESIVO 20 UN
E	BRA.15451   IMB.15425 CAFÉ.20290   NATU.27339  TAPA PARAFUSO 48 UN	J	COD.15383  PREGO 10 X 10 100 UN	Q	COD.15352  BATENTE DE SILICONE 18 UN
F	COD.15418  CHAVE ZETA 01 UN	K	COD.10955  KIT ROLDANA 03 UN		COD.15442  GARRA PARA FUNDO 40 UN

**1º PASSO** PARAFUSAR AS LATERAIS NOS RODAPÉS.  
FIXAR O REFORÇO DO RODAPÉ.  
COLOCAR AS SAPATAS.

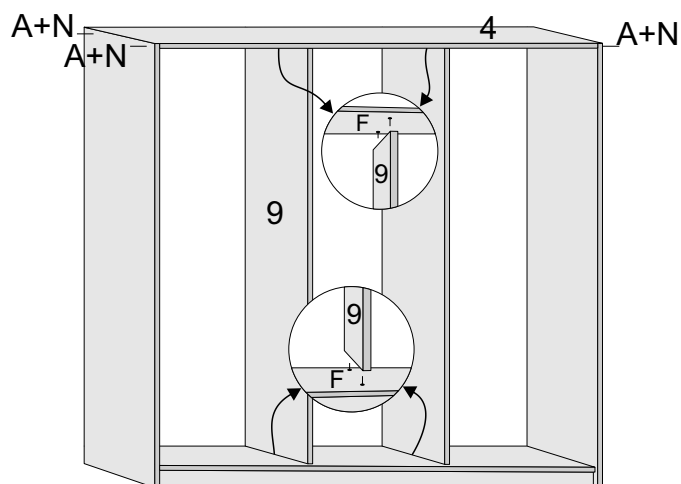


**2º PASSO** PARAFUSAR A BASE.

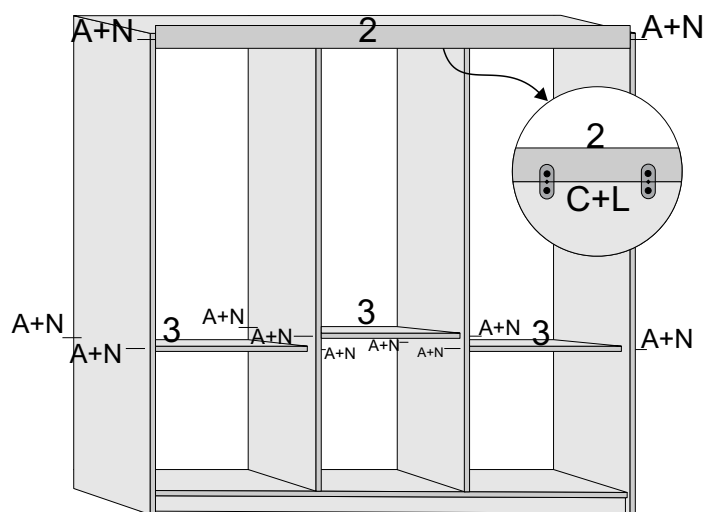


**3º PASSO** COLOCAR AS DIVISÕES.  
PARAFUSAR O TAMPO.

USAR AS CAVILHAS PARA ENCAIXAR  
 AS DIVISÕES NA BASE E NO TAMPO.

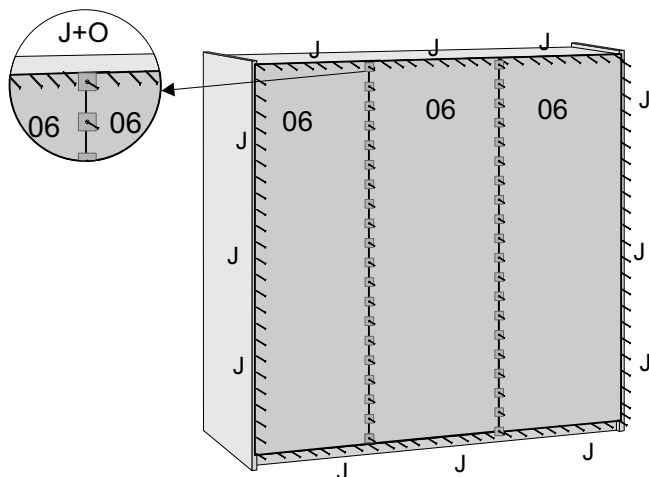


**4º PASSO** COLOCAR AS PRATELEIRAS.  
PARAFUSAR A MOLDURA.

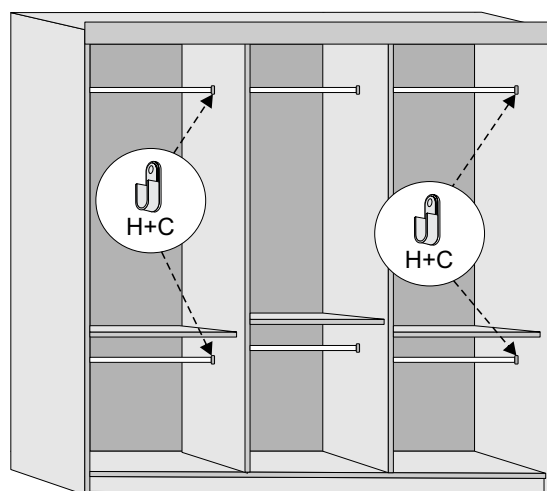


**5º PASSO** PREGAR AS COSTAS.

PREGAR O FUNDO COSTA USANDO A GARRA PARA FUNDO (J)  
COM O PREGO 10X10 (J)

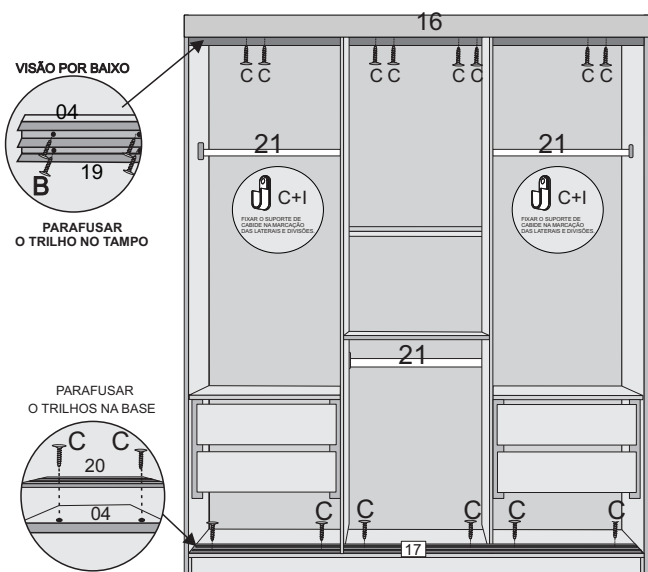


**6º PASSO** FIXAR OS CABIDEIROS.



## 7ºPASSO

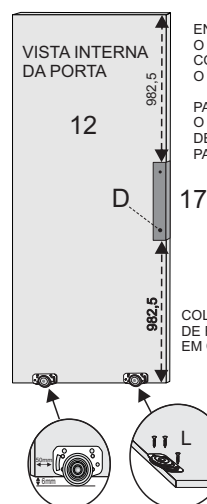
PARAFUSAR OS TRILHOS.  
COLOCAR AS GAVETAS E OS CABIDEIROS.



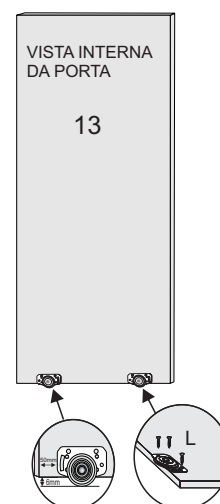
## 8ºPASSO

PARAFUSAR OS PUXADORES.  
FIXAR AS ROLDANAS.

PORTA 4 FRISO  
DIREITA / ESQUERDA

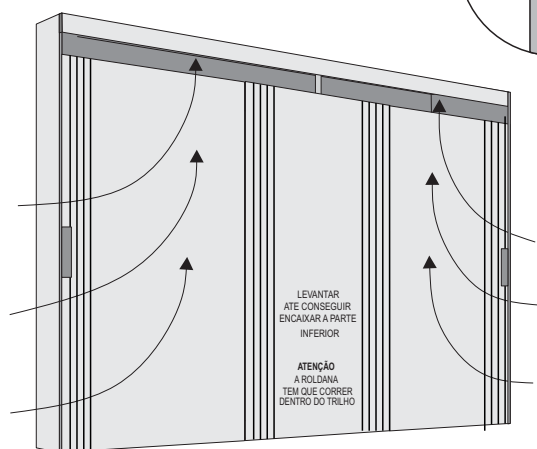
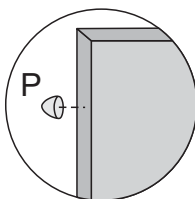


PORTA 8 FRISO



## 09ºPASSO COLOCAR AS PORTAS.

**ATENÇÃO**  
ANTES DE COLOCAR AS PORTAS  
COLOCAR O BATENTE DE SILICONE  
NAS PORTAS 3 DE CADA LADO



PRODUTO PRONTO

