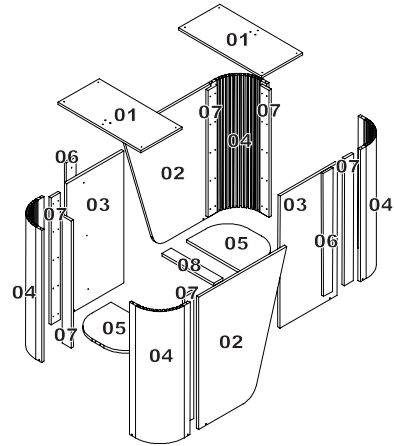
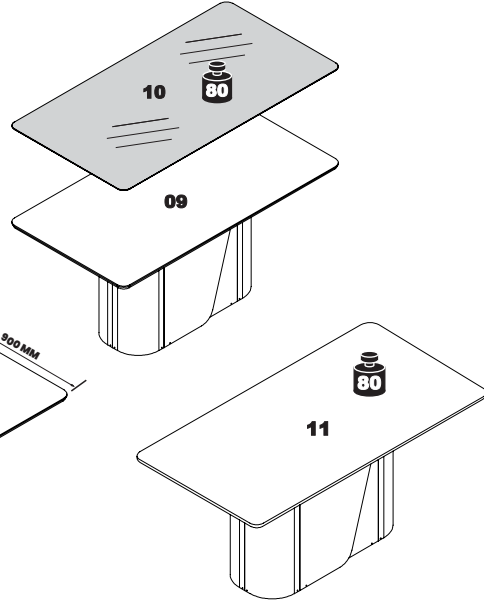


N°	CÓDIGO CODE CÓDIGO	DESCRIÇÃO DESCRIPTION DESCRIPCIÓN	DIMENSÃO (mm) DIMENSION (mm) DIMENSION (mm)			QUANTIDADE QUANTITY CANTIDAD
			COMP. LEN. LON.	LARG. WID. ANC.	EPS DEP ESP	
1	96257	TAMPO DE APOIO/SUPPORT TOP/SOPORTE SUPERIOR	550	270	12	2
2	96259/96260	LATERAL USINADA/LADO MECANIZADO/MACHINED SIDE	755	581	15	2
3	96266/96267	LATERAL INTERNA/INTERNAL SIDE/LADO INTERNO	755	377	15	2
4	96268/96269	CANTO FRISADO/BEADED CORNER/ESQUINA CON CUENTAS	755	320	15	4
5	96270	BASE MESA/TABLE BASE/BASE DE MESA	369	270	15	2
6	96274	DISTANCIADOR/DISTANCER/ESPACIADOR	725	100	12	2
7	96278	TRAVESSA DE FIXAÇÃO/FIXING TRAY/BANDEJA DE FIJACIÓN	725	60	15	6
8	96280	TRAVESSA DE APOIO/FIXING TRAY/VIGA DE SOPORTE	342	60	15	1
OPÇÕES DE TAMPOS						
TAMPO 1,70						
9	72728	TAMPO/ TOP/ TAPA 1,70	1700	900	25	1
10	56368	VIDRO/ GLASS/ VIDRIO	1700	900	4	1
TAMPO 1,70 NO GLASS						
9	72728	TAMPO/ TOP/ TAPA 1,70	1700	900	25	1
MAXI TAMPO 1,70						
11	96404	TAMPO/ TOP/ TAPA 1,70	1700	900	40	1
10	56368	VIDRO/ GLASS/ VIDRIO	1700	900	4	1
MAXI TAMPO 1,70 NO GLASS						
11	96404	TAMPO/ TOP/ TAPA 1,70	1700	900	40	1



INSTRUÇÃO DE MONTAGEM MESA LUAR 1,70
ASSEMBLY INSTRUCTIONS FOR TABLE LUAR 1.70
INSTRUCCIONES DE MONTAJE MESA LUAR 1.70
 96412 - A4 - 08/01/2025

Peso máximo suportado
Maximum weight supported
Peso máximo soportado

A.7 - PARAFUSO 3,5X25MM
3,5X25MM SCREW
TORNILLO 3,5X25MM **x60**
CÓD.64763

C.1 - PARAFUSO 5,0X40MM SOBERBO
0,19" X 1,57" SCREW
TORNILLO 5,0X40MM **x20**
CÓD.64863

A.6 - PARAFUSO 3,5X22MM
3,5X22MM SCREW
TORNILLO 3,5X22MM **x06**
CÓD.64762

P.9 - SUPORTE DE SILICONE 20MM
20MM SILICONE SUPPORT
SOPORTE DE SILICONA **x06**
CÓD.65084

B.3 - PARAFUSO 3,5X25MM FLANGEADO
3,5X25MM WASHER HEAD SCREW
TORNILLO 3,5X25MM FLANGEADO **x14**
CÓD.64827

A.3 - PARAFUSO 3,5X14MM
3,5X14MM SCREW
TORNILLO 3,5X14MM **x06**
CÓD.64725

F.2 - CANTONEIRA PLÁSTICA
PLASTIC CORNER PLATE
ESQUINERO PLÁSTICO **x02**
CÓD.65627

B.2 - PARAFUSO 3,5X14MM FLANGEADO
3,5X14MM WASHER HEAD SCREW
TORNILLO 3,5X14MM FLANGEADO **x08**
CÓD.64826

H.5 - SAPATA REDONDA 22MM
22MM CIRCULAR PAD
ZAPATA CIRCULAR 22MM **x06**
CÓD.65200

TERMO DE GARANTIA

DISPOSIÇÕES E PRAZOS DE GARANTIA

A Móveis Lopas estipula que o produto especificado terá garantia legal de 90 (noventa) dias, à partir da data de emissão da nota fiscal, contra defeitos de fabricação nos termos do artigo 26, II do CDC. Quaisquer garantias adicionais fornecidas pelo lojista são de responsabilidade exclusiva destes, sendo, portanto os únicos responsáveis em caso de defeito do produto após a garantia legal, concedida pela fabricante.

A Móveis Lopas não possui pontos de assistência técnica. Constatado o eventual defeito de fabricação, desde que, dentro do prazo de garantia legal, o consumidor deverá entrar em contato com a loja onde adquiriu o produto.

No prazo de garantia, as partes eventualmente defeituosas serão substituídas gratuitamente, por outra da mesma linha e modelo.

O projeto, instalação e a montagem na residência do consumidor não serão de responsabilidade da Móveis Lopas.

A montagem deve seguir corretamente as instruções dos manuais que se encontram dentro da embalagem de cada módulo.

Esta garantia é válida em todo território brasileiro.

EXCLUSÃO DA GARANTIA

O presente termo exclui de sua garantia:

- Danos causados em conseqüências de acidentes, mau uso, manuseio ou deslocamento incorreto dos produtos;
- Avarias ou defeitos causados por montagem inadequada;
- Danos em decorréncia de agentes externos (inundações, incêndios, etc);
- Danos causados pela utilização do produto em ambientes sujeitos a gases corrosivos, umidade excessiva, mofo, acondicionamento em locais de altas/baixas temperaturas, poeira ou acidez;
- Danos causados por infestação de cupins e outras pragas;
- Defeitos por exposição a luz solar excessiva;
- Desgaste natural devido ao uso do produto;

CUIDE BEM DO SEU MÓVEL

Dicas de limpeza e conservação:

- Para limpar corretamente seu produto, use sempre um pano liso e levemente umedecido com água;
- Não se esqueça de enxugar o seu móvel! Ele não deve permanecer úmido, pois a água pode prejudicar o acabamento ou causar mofo na madeira.
- Não se recomenda o uso de produtos à base de amoníaco.
- Não utilize esponja de aço ou qualquer material que possa arranhar a superfície do produto durante a limpeza.
- Não utilize plásticos ou papéis coloridos para forrar seu móvel.
- Evite arrastar objetos em cima do móvel. Eles podem riscar e prejudicar o acabamento do seu móvel.
- O material dos seus móveis tem um tratamento contra fungos e cupins, mesmo assim, em ambientes infestados recomenda-se a desinfestação antes de instalar o seu móvel.
- Tente evitar a exposição direta ao sol. Sugere-se utilização de cortinas para proteger seu móvel;

A Móveis Lopas reserva-se o direito de alterar quaisquer características técnicas ou estéticas e introduzir melhoramentos nos produtos comercializados a qualquer momento, sem obrigação de efetuar o mesmo nos produtos em estoque ou já comercializados (vendidos).

TAKING GOOD CARE OF YOUR FURNITURE

Cleaning and caring instructions:

- Wipe the wood furniture down with a moist cloth to properly clean the furniture.
- Do not forget to dry your furniture out. Humidity can damage the finish or create mould.
- Chemical products are not recommended;
- Never clean the furniture with scouring powders, steel scrubber pads or any other product which can scratch its surface.
- Furniture surfaces should not be covered with colored plastic or paper sheets.
- Avoid dragging objects on top of the furniture. They might scratch the finishing.
- Wood furniture are made of mould and termites resistant materials, however, it is recommended to use termiticides in infested places before installing the furniture.
- Avoid furniture exposure to direct Sun light. Drapers suggested.

CUIDE BIEN DE SU MUEBLE

Indicaciones de limpieza y conservación

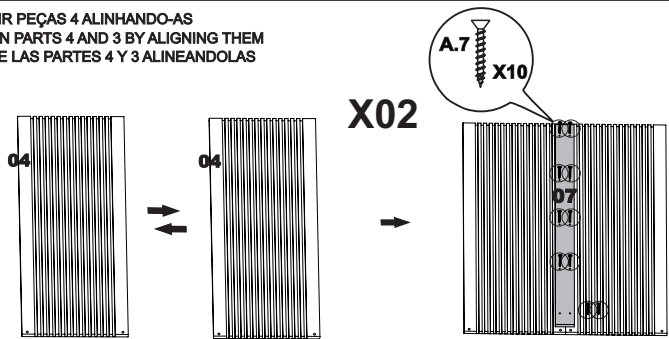
- Para limpiar correctamente su muebles de madera, siempre use un paño húmedo.
- No se olvide de secar su muebles! No debe permanecer húmedo, pues el agua puede perjudicar el acabado o causar mofo en la madera.
- No es recomendable utilizar productos con amoníaco.
- No utilizar esponjas de acero o cualquier material que dañe la superficie de los muebles.
- No utilizar plásticos o papeles coloridos para forrar los muebles.
- Evite arrastrar objetos encima de los muebles. Ellos pueden riscar o dañar el acabado de su mueble.
- El material de los muebles tiene un tratamiento contra los hongos y las polillas, aun así, en ambientes infestados, se recomienda desinfectar antes de instalar su mueble.
- Evite la exposición directa al sol. Se sugiere la utilización de cortinas para proteger sus muebles.

As ferramentas necessárias para montagem do produto não são fornecidas. The necessary tools for assembly aren't supplied. Las herramientas necesarias para armar los productos no son fornecidas.

Sugestão da quantidade de pessoas necessárias para montagem:
Tip of the number of people required for product assembly.
 Consejo de la cantidad de personas necesarias para el armado de productos.

Tempo de montagem
Assembly time
90min. **Tempo de armado**

01 UNIR PEÇAS 4 ALINHANDO-AS
JOIN PARTS 4 AND 3 BY ALIGNING THEM
UNE LAS PARTES 4 Y 3 ALINEANDOLAS



X02

A.7 X10

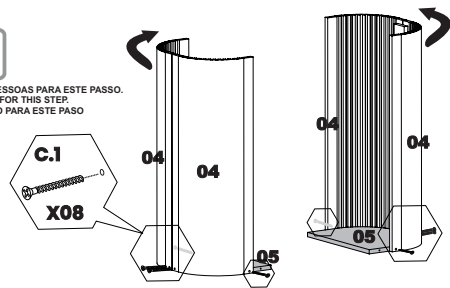
X02

REPETIR O PROCESSO 2 VEZES
REPEAT THE PROCESS 2 TIMES
REPETIR EL PROCESO 2 VECES

02 TORÇER PEÇAS 4 PARA FIXÁ-LAS À BASE 5
TWIST PIECES 4 TO ATTACH THEM TO THE BASE 5
GIRA 4 PIEZAS PARA FIJARLAS A LA BASE 5



SUGESTÃO DA QUANTIDADE DE PESSOAS PARA ESTE PASSO.
SUGGESTED NUMBER OF PEOPLE FOR THIS STEP.
NÚMERO DE PERSONAS SUGERIDO PARA ESTE PASO



C.1 X08

03

A.7 X10

X02

C.1 X02
A.7 X20

