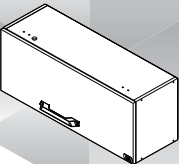


1000013122 - 29/02/2024

LINHA VEGAS
ARMÁRIO 70 1PH VEGAS

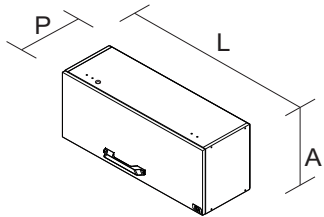
Armário de parede 1 porta horizontal

itat

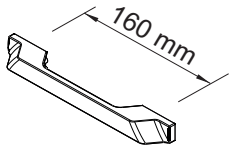


Peso máximo distribuído suportado
Maximum weight supported distributed
Peso máximo admitido distribuído

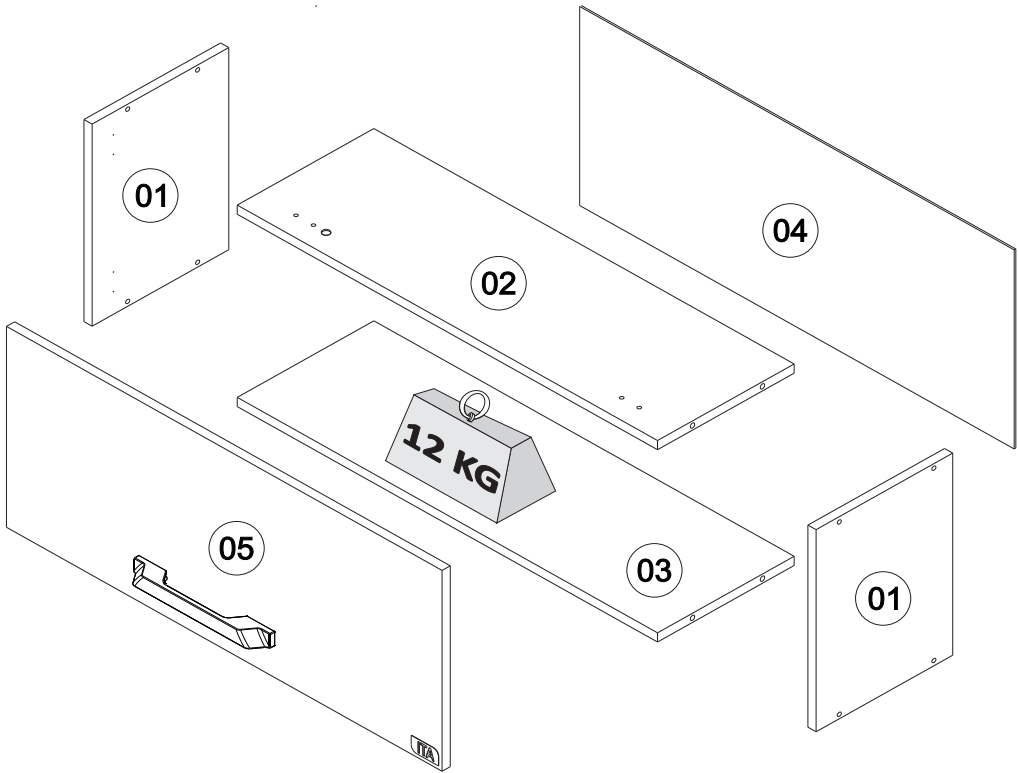
		IDENTIFIQUE A COR DO SEU ARMÁRIO								Dimensão - M M		
Nº	DESCRIÇÃO DESCRIPTION DESCRIPCIÓN	CINAMOM O + GRAFITE	CINAMOM O + OFF WHITE	CASTANHO + GRAFITE	CASTANHO + OFF WHITE	ACABAMENTO FINISH TERMINACIÓN	ADE QUANTIT Y			COM	PLARG	Dime
1	LATERAL 300X280 PD1PH CNM-MDP	3100025726	3100025726	3100020772	3100020772	MDP	2	PC	300	280	15	
2	TAMPO 669X280 ARM-70 1F CNM-MDP	3100025723	3100025723	3100020715	3100020715	MDP	1	PC	669	280	15	
3	BASE 669X280 PD1PH-70 CNM-MDP	3100025725	3100025725	3100020773	3100020773	MDP	1	PC	669	280	15	
4	COSTA 695X295 CNM UV-HDF	3100025717	3100025717	3100022025	3100022025	HDF	1		695	295	3	
5	PORTA H 296X697	3100025942	3100025941	3100022036	3100022027	MDP/MDF	1	PC	296	697	15	



ARM 1PH-80
PRODUTO MONTADO:
A: 338 L: 699 P: 299 MM









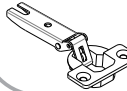
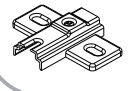
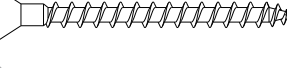

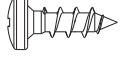
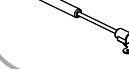
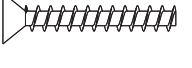
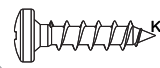
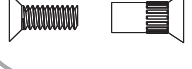




PUXADOR / DIMENSÃO
HANDLE / DIMENSION
TIRADOR / DIMENSIÓN



GUARDE ESTE MANUAL PARA POSTERIOR CONSULTA

Fazenda São Roque 1, s/nº. Bairro Córrego da Onça. Sooretama - ES. CEP: 29927-000

<div><div>A1 - 1000000216 - PARAF 4,8X45MMAA FL FPHS ZB CEM</div><div></div><div>02</div></div>	<div><div>F5 - 1000001266 - 51 X 38 X 22 MM</div><div></div><div>CANTONEIRA METALICA METALIC 'L' BRACKET ESQUINERA METÁLICA</div><div>02</div></div>
<div><div>F6 - 1000010712 CAS - 81 X 23 X 6 MM F6 - 1000011882 FRJ - 81 X 23 X 6 MM</div><div></div><div>CAPA PLASTICA CANTONEIRA 'L' BRACKET CAPA PLÁSTICA PARA ESQUINERA</div><div>02</div></div>	<div><div>F8 - 1000000262 - BUCHA 08 PLÁSTICA 7,5 X 37,8MM</div><div></div><div>BUCHA ANCHOR TARUGO PLÁSTICO</div><div>02</div></div>
<div><div>F9 - 1000001257 - BATENTE P/ PORTA SILICONE</div><div></div><div>BATENTE P/ PORTA - SILICONE SILICON STOPPER TOPE PARA PUERTA - SILICÓN</div><div>02</div></div>	<div><div>F10 - 1000001086 - 10G</div><div></div><div>COLA BRANCA WHITE GLUE COLA BLANCA</div><div>01</div></div>
<div><div>F7 - 1000010695 - CAS- 12 MM F7 - 1000014362 - CNM- 12 MM</div><div></div><div>ADESIVO TAPA FURO COVER STICKER ADHESIVO TAPA TORNILLO</div><div>08</div></div>	<div><div>F258 - 1000013119 - PUXADOR GEO 160 ONIX</div><div></div><div></div><div>01</div></div>
<div><div>F1 - 1000005912 - DOB BAIXA 26MM BRACO RETO</div><div></div><div>DOBRADIÇA FRAME WING BISAGRA</div><div>02</div></div>	<div><div>F3 - 1000005913 - CALCO DOBRADICA 26MM METÁLICA D1</div><div></div><div>CALÇO DOBRADIÇA DOOR WING SOPORTE BISAGRA</div><div>02</div></div>
<div><div>M1 - 1000001179 - 3,5 X 40 MM</div><div></div><div></div><div>08</div></div>	<div><div>M4 - 1000001183 - PARAF UNIÃO METALICO 28MM</div><div></div><div></div><div>02</div></div>
<div><div>M42 - 1000014897 - 4,0X12 CP</div><div></div><div></div><div>08</div></div>	<div><div>F98 - 1000000363 - 90N - 270MM</div><div></div><div>PISTÃO ARTICULADOR GAS SPRING PISTÓN ARTICULADOR</div><div>01</div></div>
<div><div>M7 - 1000001181 - PARAF 3,5 X 23 CAB CH S/PONTA</div><div></div><div></div><div>02</div></div>	<div><div>M23 - PARAF CAB PAN FPHS 3,5x16 MM</div><div></div><div>KIT PISTÃO KIT GAS SPRING KIT PISTÓN ARTICULADOR</div><div>04</div></div>
<div><div>M16 - 1000007122 - PARAF UNIÃO FPHS 17MM</div><div></div><div></div><div>04</div></div>	<div><div>M15 - 1000001177 - PREGO 10 X 10 C/ CAB</div><div></div><div></div><div>20</div></div>
<div><div>M13 - 1000000500 - CAVILHA MADEIRA 8 X 30 MM</div><div></div><div>CAVILHA MADEIRA WOODEN DOWEL TARUGO DE MADERA</div><div>08</div></div>	

TERMO DE GARANTIA

PARABÉNS!
Você acaba de comprar um produto que é referência de qualidade, durabilidade e beleza em todo o Brasil. Isso porque a Itatiaia faz de tudo para oferecer a você as melhores cozinhas de madeira do mercado.

DISPOSIÇÕES E PRAZOS DE GARANTIA
A Itatiaia Móveis S/A estipula que o produto especificado, fica garantido pelo prazo de 6 (seis) meses, contados a partir da entrega efetivado produto. Este prazo é compreendido como sendo: 3 (três) meses como garantia legal e 3 (três) meses como garantia contratual.

Constatado o eventual defeito de fabricação, o consumidor deverá entrar em contato com a loja onde adquiriu o produto.
No prazo de garantia, as partes eventualmente defeituosas serão substituídas gratuitamente, por outra da mesma linha e modelo.

O projeto, instalação e a montagem na residência do consumidor não é de responsabilidade da Itatiaia. A montagem deve seguir corretamente as instruções que se encontram dentro da embalagem de cada módulo.

Esta garantia é válida em todo o território brasileiro, inclusive em toda e qualquer região litorânea.
A Itatiaia se reserva o direito de efetuar modificações de caráter técnico em seus produtos, sem aviso prévio.

EXCLUSÃO DA GARANTIA
O presente termo exclui de sua garantia:
- danos causados em consequência de acidentes, mau uso, manuseio ou deslocamento incorreto dos produtos;
- danos causados por montagem inadequada;
- danos em decorrência de agentes externos (inundações, incêndios, etc);
- danos causados pela utilização de produtos de limpeza não recomendados no manual de instrução do produto;
- despesas de transporte, frete ou seguro;
- defeitos oriundos da utilização do produto em ambientes sujeitos a gases corrosivos, umidade excessiva ou em locais de altas/baixas temperaturas, poeira ou acidez.

A Itatiaia não se responsabiliza por incorreta instalação de cubas, pias, mármore, granitos ou similares. Também não será responsável pelas instalações elétricas, hidráulicas e de gás, bem como pelos danos que estes possam vir a causar ao produto.
A fixação dos armários de forma segura e garantida depende da qualidade da parede na qual os mesmos serão instalados. A Itatiaia não se responsabiliza por danos causados por instalação dos armários em paredes inadequadas.
A Itatiaia não se responsabiliza por incorreta instalação de eletrodomésticos. Esta instalação deve seguir o indicado pelo fabricante.

CUIDE BEM DO SEU ARMÁRIO

Dicas de limpeza e conservação:

- Para limpar corretamente seus armários de madeira, use sempre um pano liso e **levemente** umedecido com água;
- Não se esqueça de enxugar o seu armário! Ele não deve permanecer úmido, pois a água pode prejudicar o acabamento ou causar mofo na madeira;
- Caso seja necessário mover o produto, retire os objetos do interior do armário.
- Não se recomenda o uso de produtos à base de amoníaco.
- Não utilize esponja de aço ou qualquer material que possa arranhar a superfície dos armários durante a limpeza.
- Não utilize plásticos ou papéis coloridos para forrar os armários.
- Deve-se evitar guardar sal, cebola, catchup, mostarda e outras substâncias ácidas sem as devidas embalagens de proteção.
- Evite arrastar objetos em cima dos armários. Eles podem riscar e prejudicar o acabamento de seu móvel de cozinha;
- O material dos seus móveis tem um tratamento contra fungos e cupins, mesmo assim, em ambientes infestados recomenda-se a dedetização antes de instalar a sua cozinha;
- Para os armários com pia, é importante tomar cuidado ao redor dela, evitando-se o contato direto com água nas demais partes do produto. A área exposta a umidade pode influenciar na durabilidade dos seus móveis;
- Tente evitar a exposição direta ao sol. Sugere-se utilização de cortinas para proteger seus móveis de cozinha;
- Produtos adquiridos fora do Brasil com defeitos de fabricação do produto, favor entrar em contato com a loja onde adquiriu sua Cozinha Itatiaia.

TAKING GOOD CARE OF YOUR CABINET

Cleaning and caring instructions:

- Wipe the wood cabinet down with a moist cloth to properly clean the cabinet.
- Do not forget to dry your cabinetry out! Humidity can damage the finish or create mould.
- Chemical products are not recommended;
- Never clean the cabinet with scouring powders, steel scrubber pads or any other product which can scratch its surface.
- Cabinet surfaces should not be covered with colored plastic or paper sheets.
- Acid substances like salt, onion, ketchup and mustard must remain properly stored in sealed containers.
- Avoid dragging objects on top of the cabinet. They might scratch the finishing.
- If it is necessary to move the product, remove the objects from inside the cabinet.
- Wood cabinets are made of mould and termites resistant materials, however, it is recommended to use termiticides in infested places before installing the cabinets.
- Avoid the direct contact of water with other surfaces than the sink, as the humidity can affect the durability of the cabinets.
- Avoid cabinets exposure to direct Sun light. Drapers suggested.
- For technical assistance outside Brazil, please, contact the store where you purchased your Itatiaia kitchen.

CUIDE BIEN DE SU APARADOR

Indicaciones de limpieza y conservación

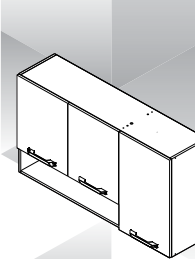
- Para limpiar correctamente su aparador de madera, siempre use un paño húmedo.
- No se olvide de secar su aparador! No debe permanecer húmedo, pues el agua puede perjudicar el acabado o causar moho en la madera.
- No es recomendable utilizar productos con amoníaco.
- No utilizar esponjas de acero o cualquier material que dañe la superficie de los aparadores.
- No utilizar plásticos o papeles coloridos para forrar los armarios.
- Debe evitarse guardar sal, cebolla, ketchup, mostaza o cualquier producto ácido sin el embalaje de protección.
- Evite arrastrar objetos encima de los aparadores. Ellos pueden riscar o dañar el acabado de su mueble de cocina.
- If it is necessary to move the product, remove the objects from inside the cabinet.
- El material de los muebles tiene un tratamiento contra los hongos y las polillas, aun así, en ambientes infectados, se recomienda desinfectar antes de instalar su cocina.
- Para los armarios con lavaplatos, es importante tomar cuidado alrededor de ella, evitando el contacto directo con el agua en las demás partes del producto. El área expuesta a la humedad puede influir en la durabilidad de sus muebles.

Linha de Interesse Geral do Consumidor
Ligação gratuita de qualquer ponto do país

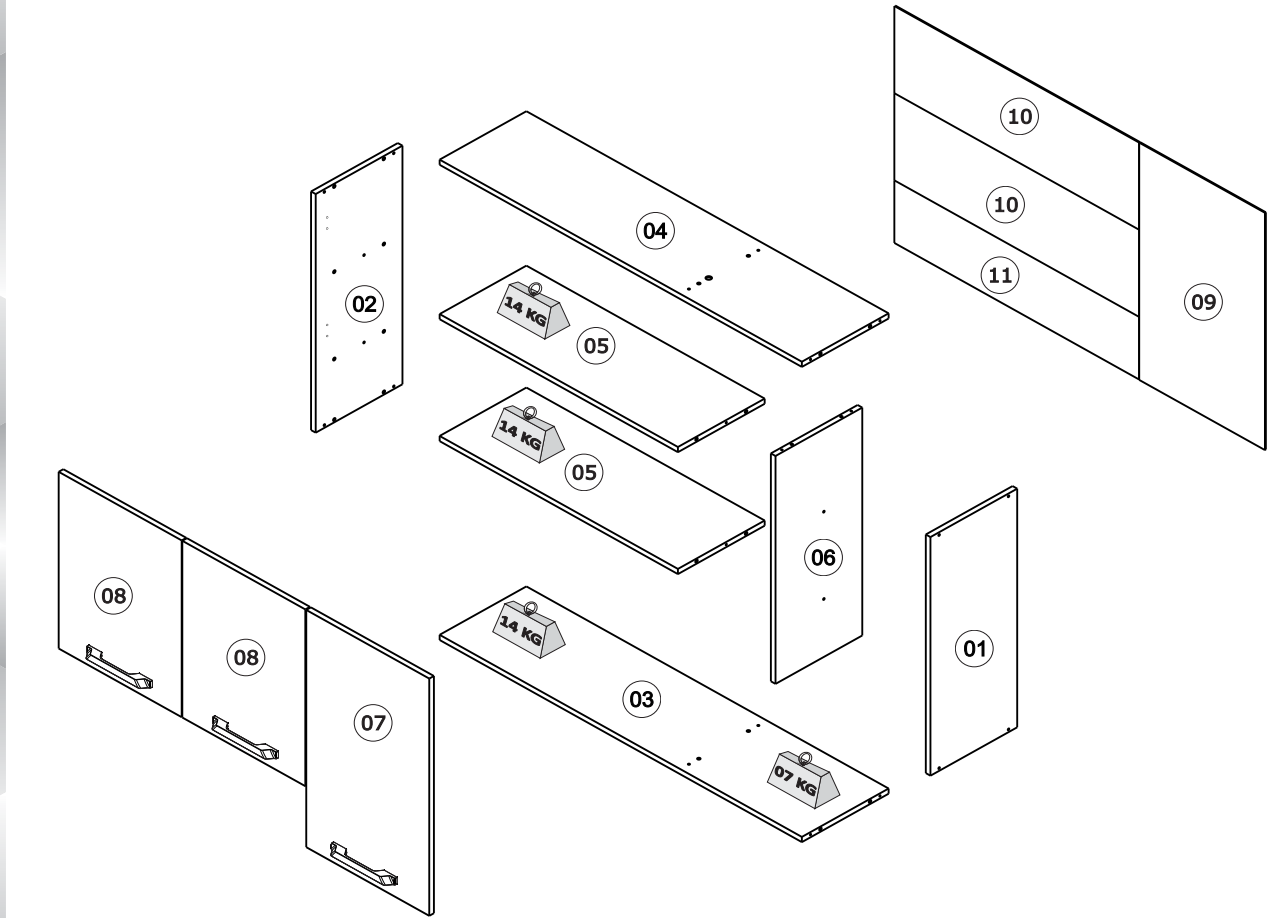
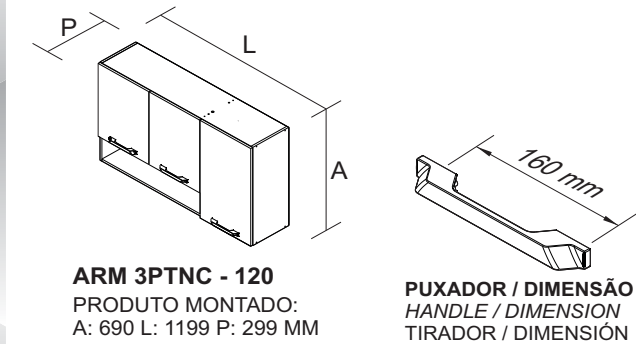
0800 941 0144



www.minhaitatiaia.com.br



				IDENTIFIQUE A COR DO SEU ARMÁRIO							
Nº	DESCRIÇÃO DESCRIPTION DESCRIPCIÓN	CINAMOMO + GRAFITE	CINAMOMO + OFF WHITE	CASTANHO + GRAFITE	CASTANHO + OFF WHITE	ACABAMENTO FINISH TERMINACIÓN	QUANTIDADE QUANTITY CANTIDAD		Dimensão - MM Dimension/Dimension		
									COMP	LARG	ESP
1	LAT DIR 690X280 ARM 3P1NC CNM-MDP	3100025728	3100025728	3100022064	3100022064	MDP	1	PC	690	280	15
2	LAT ESQ 690X280 ARM 3P1NC CNM-MDP	3100025727	3100025727	3100022063	3100022063	MDP	1	PC	690	280	15
3	BASE 1169X280 ARM 3P1NC CNM-MDP	3100025715	3100025715	3100022061	3100022061	MDP	1	PC	1169	280	15
4	TAMPO 1169X280 ARM 3P1NC CNM-MDP	3100025724	3100025724	3100022062	3100022062	MDP	1	PC	1169	280	15
5	PRAT 769X280 ARM VEG CNM-MDP	3100025722	3100025722	3100022060	3100022060	MDP	2	PC	769	280	15
6	DIVISAO 659X280 ARM 3P1NC VEG CNM-M	3100025721	3100025721	3100022059	3100022059	MDP	1	PC	659	280	15
7	PORTA 686X397 VEG	3100025944	3100025943	3100022068	3100022055	MDP/MDF	1	PC	686	397	15
8	PORTA 511X397 VEG	3100025952	3100025951	3100022067	3100022054	MDP/MDF	2	PC	511	397	15
9	COSTA 686X406 CNM UV-HDF	3100025720	3100025720	3100022057	3100022057	HDF	1	PC	686	406	3
10	COSTA 790X252 CNM UV-HDF	3100025719	3100025719	3100022056	3100022056	HDF	2	PC	790	252	3
11	COSTA 790X181 CNM UV-HDF	3100025718	3100025718	3100022053	3100022053	HDF	1	PC	790	181	3



KG

Peso máximo distribuído suportado
Maximum weight supported distributed
Peso máximo admitido distribuído

A1 - 1000000216 - PARAF 4,8X45MMAA FL FPHS ZB CEM 04	F5 - 1000001266 - 51 X 38 X 22 MM CANTONEIRA METALICA METALIC 'L' BRACKET ESQUINERA METÁLICA 04
F6 - 1000010712 CAS - 81 X 23 X 6 MM F6 - 1000011882 FRJ - 81 X 23 X 6 MM CAPA PLASTICA CANTONEIRA 'L' BRACKET CAPA PLÁSTICA PARA ESQUINERA 04	F8 - 1000000262 - BUCHA 08 PLÁSTICA 7,5 X 37,8MM BUCHA ANCHOR TARUGO PLÁSTICO 04
F9 - 1000001257 - BATENTE P/ PORTA SILICONE BATENTE P/ PORTA - SILICONE SILICON STOPPER TOPE PARA PUERTA - SILICÓN 06	F10 - 1000001086 - 10G COLA BRANCA WHITE GLUE COLA BLANCA 01
F7 - 1000010695 - CAS- 12 MM F7 - 1000014362 - CNM- 12 MM ADESIVO TAPA FURO COVER STICKER ADHESIVO TAPA TORNILLO 16	F258 - 1000013119 - PUXADOR GEO 160 ONIX 03
F1 - 1000006599 - DOB BAIXA 26MM BRACO RETO DOBRADIÇA FRAME WING BISAGRA 06	F3 - 1000005913 - CALÇO DOBRADICA 26MM METÁLICA D1 CALÇO DOBRADIÇA DOOR WING SOPORTE BISAGRA 06
M1 - 1000001179 - 3,5 X 40 MM 16	M4 - 1000001183 - PARAF UNIAO METALICO 28MM KIT PISTÃO KIT GAS SPRING KIT PISTÓN ARTICULADOR 04
M42 - 1000014897 - 4,0X12 CP 32	M23 - PARAF CAB PAN FPHS 3,5x16 MM 04
M7 - 1000001181 - PARAF 3,5 X 23 CAB CH S/PONTA 06	M15 - 1000001177 - PREGO 10 X 10 C/ CAB 42
M13 - 1000000500 - CAVILHA MADEIRA 8 X 30 MM CAVILHA MADEIRA WOODEN DOWEL TARUGO DE MADEIRA 20	F14 - 1000001265 - 15X14X0,5 MM FIXADOR P/ COSTA DE ROUPEIRO HARDBOARD PANELS HOLDER FIJADOR PARA ESPALDAR 08

TERMO DE GARANTIA

PARABÉNS!
Você acaba de comprar um produto que é referência de qualidade, durabilidade e beleza em todo o Brasil. Isso porque a Itatiaia faz de tudo para oferecer a você as melhores cozinhas de madeira do mercado.

DISPOSIÇÕES E PRAZOS DE GARANTIA
A Itatiaia Móveis S/A estipula que o produto especificado, fica garantido pelo prazo de 6 (seis) meses, contados a partir da entrega efetivado produto. Este prazo é compreendido como sendo: 3 (três) meses como garantia legal e 3 (três) meses como garantia contratual.

Constatado o eventual defeito de fabricação, o consumidor deverá entrar em contato com a loja onde adquiriu o produto.
No prazo de garantia, as partes eventualmente defeituosas serão substituídas gratuitamente, por outra da mesma linha e modelo.

O projeto, instalação e a montagem na residência do consumidor não é de responsabilidade da Itatiaia. A montagem deve seguir corretamente as instruções que se encontram dentro da embalagem de cada módulo.

Esta garantia é válida em todo o território brasileiro, inclusive em toda e qualquer região litorânea. A Itatiaia se reserva o direito de efetuar modificações de caráter técnico em seus produtos, sem aviso prévio.

EXCLUSÃO DA GARANTIA
O presente termo exclui de sua garantia:
- danos causados em consequência de acidentes, mau uso, manuseio ou deslocamento incorreto dos produtos;
- danos causados por montagem inadequada;
- danos em decorrência de agentes externos (inundações, incêndios, etc);
- danos causados pela utilização de produtos de limpeza não recomendados no manual de instrução do produto;
- despesas de transporte, frete ou seguro;
- defeitos oriundos da utilização do produto em ambientes sujeitos a gases corrosivos, umidade excessiva ou em locais de altas/baixas temperaturas, poeira ou acidez.

A Itatiaia não se responsabiliza por incorreta instalação de cubas, pias, mármore, granitos ou similares. Também não será responsável pelas instalações elétricas, hidráulicas e de gás, bem como pelos danos que estes possam vir a causar ao produto.
A fixação dos armários de forma segura e garantida depende da qualidade da parede na qual os mesmos serão instalados. A Itatiaia não se responsabiliza por danos causados por instalação dos armários em paredes inadequadas.
A Itatiaia não se responsabiliza por incorreta instalação de eletrodomésticos. Esta instalação deve seguir o indicado pelo fabricante.

CUIDE BEM DO SEU ARMÁRIO

Dicas de limpeza e conservação:

- Para limpar corretamente seus armários de madeira, use sempre um pano liso e **levemente** umedecido com água;
- Não se esqueça de enxugar o seu armário! Ele não deve permanecer úmido, pois a água pode prejudicar o acabamento ou causar mofo na madeira;
- Caso seja necessário mover o produto, retire os objetos do interior do armário.
- Não se recomenda o uso de produtos à base de amoníaco.
- Não utilize esponja de aço ou qualquer material que possa arranhar a superfície dos armários durante a limpeza.
- Não utilize plásticos ou papéis coloridos para forrar os armários.
- Deve-se evitar guardar sal, cebola, catchup, mostarda e outras substâncias ácidas sem as devidas embalagens de proteção.
- Evite arrastar objetos em cima dos armários. Eles podem riscar e prejudicar o acabamento de seu móvel de cozinha;
- O material dos seus móveis tem um tratamento contra fungos e cupins, mesmo assim, em ambientes infestados recomenda-se a dedetização antes de instalar a sua cozinha;
- Para os armários com pia, é importante tomar cuidado ao redor dela, evitando-se o contato direto com água nas demais partes do produto. A área exposta a umidade pode influenciar na durabilidade dos seus móveis;
- Tente evitar a exposição direta ao sol. Sugere-se utilização de cortinas para proteger seus móveis de cozinha;
- Produtos adquiridos fora do Brasil com defeitos de fabricação do produto, favor entrar em contato com a loja onde adquiriu sua Cozinha Itatiaia.

TAKING GOOD CARE OF YOUR CABINET

Cleaning and caring instructions:

- Wipe the wood cabinet down with a moist cloth to properly clean the cabinet.
- Do not forget to dry your cabinetry out! Humidity can damage the finish or create mould.
- Chemical products are not recommended;
- Never clean the cabinet with scouring powders, steel scrubber pads or any other product which can scratch its surface.
- Cabinet surfaces should not be covered with colored plastic or paper sheets.
- Acid substances like salt, onion, ketchup and mustard must remain properly stored in sealed containers.
- Avoid dragging objects on top of the cabinet. They might scratch the finishing.
- If it is necessary to move the product, remove the objects from inside the cabinet.
- Wood cabinets are made of mould and termites resistant materials, however, it is recommended to use termiticides in infested places before installing the cabinets.
- Avoid the direct contact of water with other surfaces than the sink, as the humidity can affect the durability of the cabinets.
- Avoid cabinets exposure to direct Sun light. Drapers suggested.
- For technical assistance outside Brazil, please, contact the store where you purchased your Itatiaia kitchen.

CUIDE BIEN DE SU APARADOR

Indicaciones de limpieza y conservación

- Para limpiar correctamente su aparador de madera, siempre use un paño húmedo.
- No se olvide de secar su aparador! No debe permanecer húmedo, pues el agua puede perjudicar el acabado o causar moho en la madera.
- No es recomendable utilizar productos con amoníaco.
- No utilizar esponjas de acero o cualquier material que dañe la superficie de los aparadores.
- No utilizar plásticos o papeles coloridos para forrar los armarios.
- Debe evitarse guardar sal, cebolla, ketchup, mostaza o cualquier producto ácido sin el embalaje de protección.
- Evite arrastrar objetos encima de los aparadores. Ellos pueden riscar o dañar el acabado de su mueble de cocina.
- If it is necessary to move the product, remove the objects from inside the cabinet.
- El material de los muebles tiene un tratamiento contra los hongos y las polillas,aun así, en ambientes infectados, se recomienda desinfectar antes de instalar su cocina.
- Para los armarios con lavaplatos, es importante tomar cuidado alrededor de ella, evitando el contacto directo con el agua en las demás partes del producto. El área expuesta a la humedad puede influir en la durabilidad de sus muebles.

Linha de Interesse Geral do Consumidor

Ligação gratuita de qualquer ponto do país

0800 941 0144



GUARDE ESTE MANUAL PARA POSTERIOR CONSULTA

Fazenda São Roque 1, s/nº. Bairro Córrego da Onça. Sooretama - ES. CEP: 29927-000

www.minhaitatiaia.com.br

* FERRAMENTAS NECESSÁRIAS NÃO FORNECIDAS
* Tools Needed (not supplied)

Sugestão da quantidade de pessoas necessárias para montagem e fixação do produto na parede.

Tip of the number of people required for product assembly and wall mounting.

Consejo de la cantidad de personas necesarias para el montaje de productos y montaje de la pared.

2

Montagem e Fixação
Mounting and Fixation
Montaje e Fijación

01

Importante: Passar cola nas cavilhas
Mandatory to glue the dowels
Importante: Pasar cola en los tarugos

M13 20x

02

M39 16x

03

34x M15 42x F14 08x

04

IMPORTANTE: NECESSÁRIO FIXAÇÃO NA PAREDE
IMPORTANT: CABINET MUST BE ATTACHED TO THE WALL
IMPORTANTE: ES NECESARIO FIJAR EN LA PARED

F5 04x M42 08x

F8 04x

05

F3 06x M42 12x

06

F1 06x M42 12x

07

F1 6x F3 08x

08

ATENÇÃO: APÓS MONTAGEM DAS PORTAS NO PRODUTO, REALIZAR FURAÇÃO PARA FIXAÇÃO DOS PUXADORES SEGUINDO AS MARCAÇÕES INDICADAS.
ATTENTION: AFTER ASSEMBLING THE DOORS ON THE PRODUCT, MAKEHOLES TO FIX THE HANDLES FOLLOWING THE MARKINGS INDICATED.
ATENCIÓN: DESPUÉS DE MONTAR LAS PUERTAS EN EL PRODUCTO, HAGA LOS AGUJEROS PARA FIJAR LAS MANIJAS SIGUIENDO LAS MARCAS INDICADAS.

F7 16x

09

F9 06x F258 03x

10

F7 16x

11

ATENÇÃO

03x

POSIÇÃO CORRETA DE MONTAGEM DO PUXADOR
CORRECT HANDLE MOUNTING POSITION
POSICIÓN COEECTA DE MONTAGE DE LA MANIJA

12

M4 02x

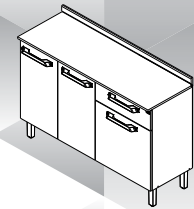
1000013127 - 28/02/2024

LINHA VEGAS

BALC-120 3PT1G


Balcão Triplo 3PT 1GV Vegas

Itatiaia



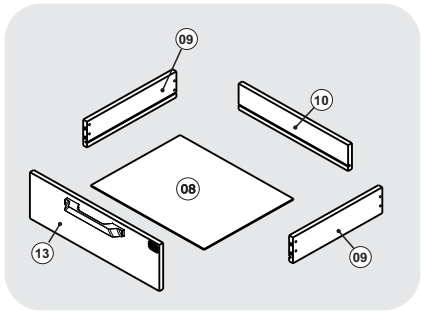
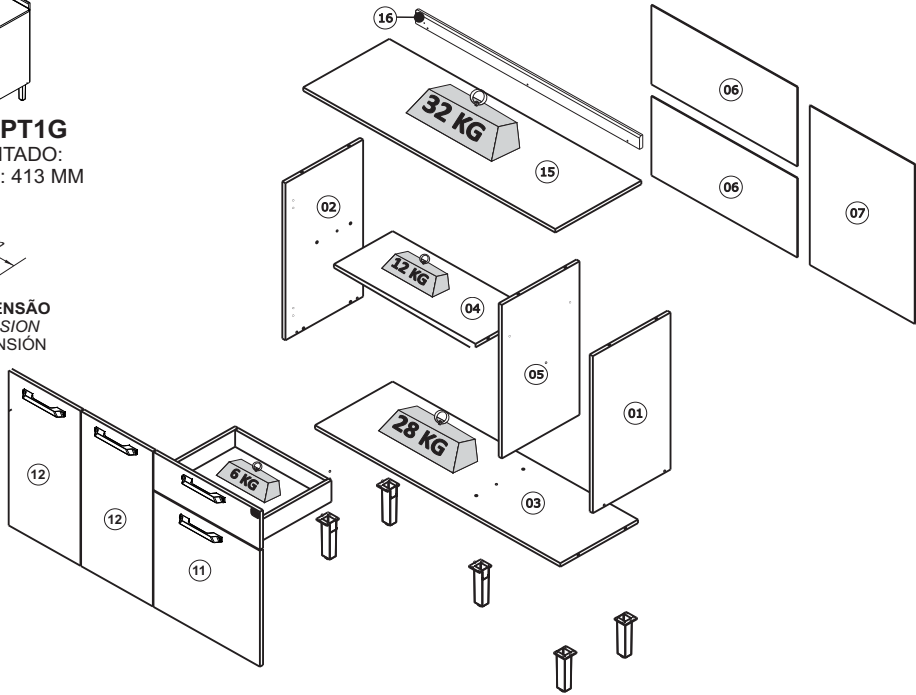
BALC-120 3PT1G
PRODUTO MONTADO:
A: 900 L: 1200 P: 413 MM

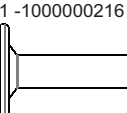

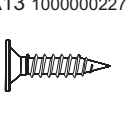
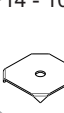

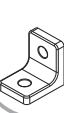
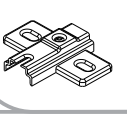

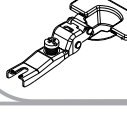

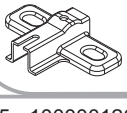

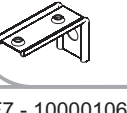



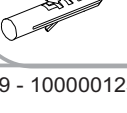

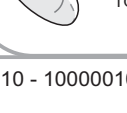




PUXADOR / DIMENSÃO
HANDLE / DIMENSION
TIRADOR / DIMENSIÓN

 Peso máximo distribuído suportado
Maximum weight supported distributed
Peso máximo admitido distribuído

IDENTIFIQUE A COR DO SEU ARMÁRIO

Nº	DESCRIÇÃO DESCRIPTION DESCRIPCIÓN	CINAMOMO + OFF WHITE	CINAMOMO + GRAFITE	CASTANHO + OFF WHITE	CASTANHO + GRAFITE	ACABAMENTO FINISH TERMINACIÓN	QUANTIDADE QUANTITY CANTIDAD		Dimensão - MM Dimension/ Dimension		
									COMP	LARG	ESP
1	LATERAL DR.665X370 BALC-120 CNMMD	3100025702	3100025702	3100020761	3100020761	MDPMD	1	PC	665	370	15
2	LATERAL ESQ.665X370 BALC-120 CNMMD	3100025665	3100025665	3100020762	3100020762	MDPMD	1	PC	665	370	15
3	BASE 1169X370 BALC-120 CNMMD	3100025701	3100025701	3100020711	3100020711	MDPMD	1	PC	1169	370	15
4	FRATELERA 675X280 BALC-120 CNMMD	3100025700	3100025700	3100020712	3100020712	MDPMD	1	PC	675	280	15
5	DIVISAO 650X370 BALC-120 CNMMD	3100025699	3100025699	3100020763	3100020763	MDPMD	1	PC	650	370	15
6	COSTA 685X336 CNMU+HDF	3100025698	3100025698	3100021987	3100021987	HDF	2	PC	685	336	3
7	COSTA 500X675 CNMU+HDF	3100025697	3100025697	3100021986	3100021986	HDF	1	PC	500	675	3
8	FUNDO GAV. 350X444 CNMU+HDF	3100025696	3100025696	3100021985	3100021985	HDF	1	PC	350	444	3
9	LATERAL GAV. 350X90 CNMMD	3100025695	3100025695	3100023383	3100023383	MD/MD	1	PC	350	90	15
10	TRASERO GAV. 429X90 CNMMD	3100025694	3100025694	3100023394	3100023394	MD/MD	1	PC	429	90	15
11	PORTA 493X507	3100025693	3100025694	3100021984	3100021995	MDPMD	1	PC	493	507	15
12	PORTA 666X342	3100025947	3100025948	3100021983	3100021994	MDPMD	2	PC	666	342	15
13	FRENTE GAV. 161X507 CN	3100023386	3100023387	3100023386	3100023387	MD	1	PC	161	507	15
14	TAMPO RETO 1201X395X15 CNMMD	3100025693	3100025693	3100018219	3100018219	MDPBP	1	PC	1201	395	15
15	REGUARD.120 MAD.FNC CNMMD	3100025692	3100025692	3100018216	3100018216	MDPBP	1	PC	1201	70	15



 A1 - 1000000216 - PARAF. PHS.FL 4,8X45mm 09	 F12 - 1000001258-19X19X14MM METAL 06
 A13 1000000227-PARAF.PHS.CC-3,5x14mm 16	 F14 - 1000001265 - 15 x 14MM 10
 F1 - 1000005912 - 26MM - RETA DOBRADIÇA FRAME WING BISAGRA 05	 F99 - 1000010788 - 18x18x14MM PLASTC CANTONEIRA L DOIS FUROS 2-HOLES 'L' BRACKET ESQUINERA L CON DOS PERFORACIONES 03
 F3 - 1000005913 - 26MM 1MM - D1 CALÇO DOBRADIÇA DOOR WING SOPORTE BISAGRA 05	 F152 - 1000003508 - TL 350X26X10 PAR CORREDIÇA TELESCOPICA PAIR DRAWER SLIDES PAR RIEL TELESCÓPICA 01
 F2 - 1000006599 - 26MM - CURVA DOBRADIÇA FRAME WING BISAGRA 02	 F150 - 1000011066 - 165 X 57 X 54 MM PÉ PLÁSTICO PRETO PÉ ARMARIO FOOT CABINET PATA 05
 F4 - 1000006601 - 26mm - D4 - ALTO CALÇO DOBRADIÇA DOOR WING SOPORTE BISAGRA 02	 F258 - 1000013119 - PUXADOR GEO 160 ONIX 04
 F5 - 1000001266 - 51 X 38 X 22 MM CANTONEIRA METALICA METALIC 'L' BRACKET ESQUINERA METALICA 04	 M1 - 1000001179 - PARAF CAB CH FPSH 3,5 X 40 MM 14
 F7 - 1000010695 CAS - 12 MM F7 - 1000014362 CNM- 12 MM ADESIVO TAPA FURO COVER STICKER ADHESIVO TAPA TORNILLO 06	 M4 - 1000001183 - PARAF UNIAO METALICO FPSH 28MM 02
 F8 - 1000000262 - 38x8 MM - PLÁSTICO BUCHA ANCHOR TARUGO PLÁSTICO 04	 M42 - 1000014897 - 4,0X12 CP 49
 F9 - 1000001257 - 8 MM BATENTE P/ PORTA - SILICONE SILICON STOPPER TOPE PARA PUERTA - SILICÓN 08	 M7 - 1000001181 - PARAF CAB CH S_PONTA 3,5 X 23mm 08
 F10 - 1000001086 - 10G COLA BRANCA WHITE GLUE COLA BLANCA 02	 M13 - 1000000500 - 8 X 30 MM CAVILHA MADEIRA WOODEN DOWEL TARUGO DE MADEIRA 20
	 M15 - 1000001177 - 10 X 10 PREGO 50

TERMO DE GARANTIA

PARABÉNS!
Você acaba de comprar um produto que é referência de qualidade, durabilidade e beleza em todo o Brasil. Isso porque a Itatiaia faz de tudo para oferecer a você as melhores cozinhas de madeira do mercado.

DISPOSIÇÕES E PRAZOS DE GARANTIA
A Itatiaia Móveis S/A estipula que o produto especificado, fica garantido pelo prazo de 6 (seis) meses, contados a partir da entrega efetivado produto. Este prazo é compreendido como sendo: 3 (três) meses como garantia legal e 3 (três) meses como garantia contratual.

Constatado o eventual defeito de fabricação, o consumidor deverá entrar em contato com a loja onde adquiriu o produto. No prazo de garantia, as partes eventualmente defeituosas serão substituídas gratuitamente, por outra da mesma linha e modelo.

O projeto, instalação e a montagem na residência do consumidor não é de responsabilidade da Itatiaia. A montagem deve seguir corretamente as instruções que se encontram dentro da embalagem de cada módulo.

Esta garantia é válida em todo o território brasileiro, inclusive em toda e qualquer região litorânea. A Itatiaia se reserva o direito de efetuar modificações de caráter técnico em seus produtos, sem aviso prévio.

EXCLUSÃO DA GARANTIA
O presente termo exclui de sua garantia:
- danos causados em consequência de acidentes, mau uso, manuseio ou deslocamento incorreto dos produtos;
- danos causados por montagem inadequada;
- danos em decorrência de agentes externos (inundações, incêndios, etc);
- danos causados pela utilização de produtos de limpeza não recomendados no manual de instrução do produto;
- despesas de transporte, frete ou seguro;
- defeitos oriundos da utilização do produto em ambientes sujeitos a gases corrosivos, umidade excessiva ou em locais de altas/baixas temperaturas, poeira ou acidez.

A Itatiaia não se responsabiliza por incorreta instalação de cubas, pias, mármore, granitos ou similares. Também não será responsável pelas instalações elétricas, hidráulicas e de gás, bem como pelos danos que estes possam vir a causar ao produto. A fixação dos armários de forma segura e garantida depende da qualidade da parede na qual os mesmos serão instalados. A Itatiaia não se responsabiliza por danos causados por instalação dos armários em paredes inadequadas. A Itatiaia não se responsabiliza por incorreta instalação de eletrodomésticos. Esta instalação deve seguir o indicado pelo fabricante.

CUIDE BEM DO SEU ARMÁRIO

Dicas de limpeza e conservação:

- Para limpar corretamente seus armários de madeira, use sempre um pano liso e **levemente** umedecido com água;
- Não se esqueça de enxugar o seu armário! Ele não deve permanecer úmido, pois a água pode prejudicar o acabamento ou causar mofo na madeira;
- Caso seja necessário mover o produto, retire os objetos do interior do armário.
- Não se recomenda o uso de produtos à base de amoníaco.
- Não utilize esponja de aço ou qualquer material que possa arranhar a superfície dos armários durante a limpeza.
- Não utilize plásticos ou papéis coloridos para forrar os armários.
- Deve-se evitar guardar sal, cebola, catchup, mostarda e outras substâncias ácidas sem as devidas embalagens de proteção.
- Evite arrastar objetos em cima dos armários. Eles podem riscar e prejudicar o acabamento de seu móvel de cozinha;
- O material dos seus móveis tem um tratamento contra fungos e cupins, mesmo assim, em ambientes infestados recomenda-se a dedetização antes de instalar a sua cozinha;
- Para os armários com pia, é importante tomar cuidado ao redor dela, evitando-se o contato direto com água nas demais partes do produto. A área exposta a umidade pode influenciar na durabilidade dos seus móveis;
- Tente evitar a exposição direta ao sol. Sugere-se utilização de cortinas para proteger seus móveis de cozinha;
- Produtos adquiridos fora do Brasil com defeitos de fabricação do produto, favor entrar em contato com a loja onde adquiriu sua Cozinha Itatiaia.

TAKING GOOD CARE OF YOUR CABINET

Cleaning and caring instructions:

- Wipe the wood cabinet down with a moist cloth to properly clean the cabinet.
- Do not forget to dry your cabinetry out! Humidity can damage the finish or create mould.
- Chemical products are not recommended.
- Never clean the cabinet with scouring powders, steel scrubber pads or any other product which can scratch its surface.
- Cabinet surfaces should not be covered with colored plastic or paper sheets.
- Acid substances like salt, onion, ketchup and mustard must remain properly stored in sealed containers.
- Avoid dragging objects on top of the cabinet. They might scratch the finishing.
- If it is necessary to move the product, remove the objects from inside the cabinet.
- Wood cabinets are made of mould and termites resistant materials, however, it is recommended to use termiticides in infested places before installing the cabinets.
- Avoid the direct contact of water with other surfaces than the sink, as the humidity can affect the durability of the cabinets.
- Avoid cabinets exposure to direct Sun light. Drapers suggested.
- For technical assistance outside Brazil, please, contact the store where you purchased your Itatiaia kitchen.

CUIDE BIEN DE SU APARADOR

Indicaciones de limpieza y conservación

- Para limpiar correctamente su aparador de madera, siempre use un paño húmedo.
- No se olvide de secar su aparador! No debe permanecer húmedo, pues el agua puede perjudicar el acabado o causar moho en la madera.
- No es recomendable utilizar productos con amoníaco.
- No utilizar esponjas de acero o cualquier material que dañe la superficie de los aparadores.
- No utilizar plásticos o papeles coloridos para forrar los armarios.
- Debe evitarse guardar sal, cebolla, ketchup, mostaza o cualquier producto ácido sin el embalaje de protección.
- Evite arrastrar objetos encima de los aparadores. Ellos pueden riscar o dañar el acabado de su mueble de cocina.
- If it is necessary to move the product, remove the objects from inside the cabinet.
- El material de los muebles tiene un tratamiento contra los hongos y las polillas,aun así, en ambientes infectados, se recomienda desinfectar antes de instalar su cocina.
- Para los armarios con lavaplatos, es importante tomar cuidado alrededor de ella, evitando el contacto directo con el agua en las demás partes del producto. El área expuesta a la humedad puede influir en la durabilidad de sus muebles.
- Evite la exposición directa al sol. Se sugiere la utilización de cortinas para proteger sus muebles de cocina.

Linha de Interesse Geral do Consumidor

Ligação gratuita de qualquer ponto do país

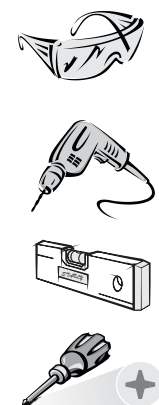
0800 941 0144



GUARDE ESTE MANUAL PARA POSTERIOR CONSULTA

Fazenda São Roque 1, s/nº. Bairro Córrego da Onça. Sooretama - ES. CEP: 29927-000

www.minhaitatiaia.com.br



* FERRAMENTAS NECESSÁRIAS NÃO FORNECIDAS
* Tools Needed (not supplied)

Sugestão da quantidade de pessoas necessárias para montagem e fixação do produto na parede.

Tip of the number of people required for product assembly and wall mounting.

Consejo de la cantidad de personas necesarias para el montaje de productos y montaje de la pared.

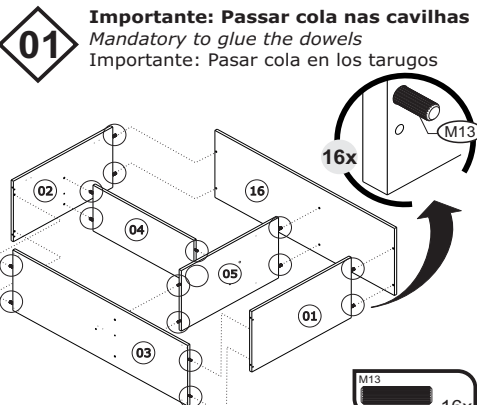
2

Montagem e Fixação
Mounting and Fixation
Montaje e Fijación

01

Importante: Passar cola nas cavilhas
Mandatory to glue the dowels

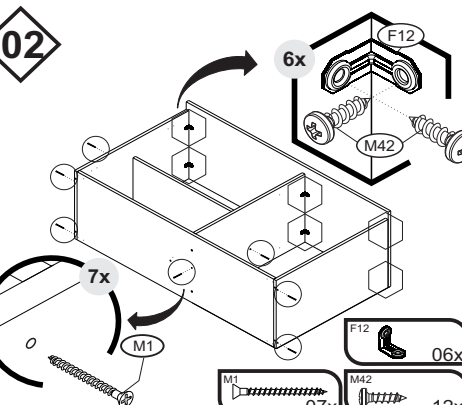
Importante: Pasar cola en los tarugos



M13

16x

02



M1

7x

M42

12x

F12

06x

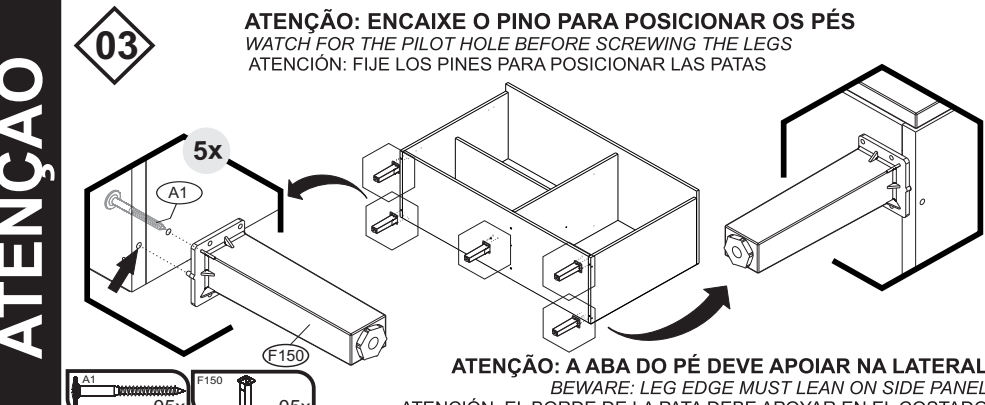
F150

05x

03

ATENÇÃO: ENCAIXE O PINO PARA POSICIONAR OS PÉS
WATCH FOR THE PILOT HOLE BEFORE SCREWING THE LEGS

ATENCIÓN: FIJE LOS PINES PARA POSICIONAR LAS PATAS



A1

05x

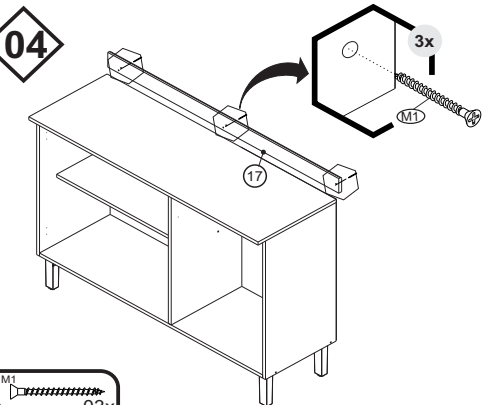
F150

05x

ATENÇÃO: A ABA DO PÉ DEVE APOIAR NA LATERAL
BEWARE: LEG EDGE MUST LEAN ON SIDE PANEL

ATENCIÓN: EL BORDE DE LA PATA DEBE APOYAR EN EL COSTADO

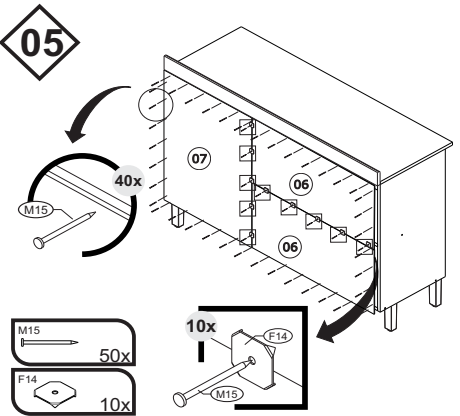
04



M1

03x

05



M15

50x


F14

10x

06

IMPORTANTE: NECESSÁRIO FIXAÇÃO NA PAREDE
IMPORTANT: CABINET MUST BE ATTACHED TO THE WALL

IMPORTANTE: ES NECESARIO FIJAR EN LA PARED



F5

04x

M42

08x

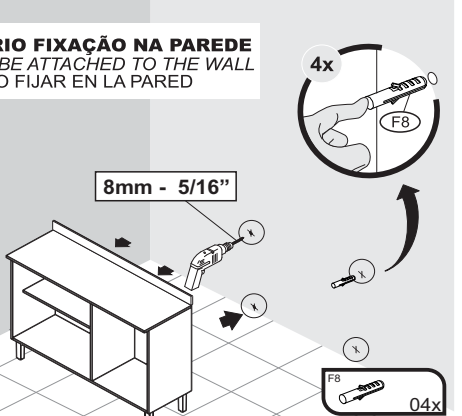
F8

04x

07

ATENÇÃO: A ABA DO PÉ DEVE APOIAR NA LATERAL
BEWARE: LEG EDGE MUST LEAN ON SIDE PANEL

ATENCIÓN: EL BORDE DE LA PATA DEBE APOYAR EN EL COSTADO



F5

04x

M42

08x


F8

04x

08

ATENÇÃO: A ABA DO PÉ DEVE APOIAR NA LATERAL
BEWARE: LEG EDGE MUST LEAN ON SIDE PANEL

ATENCIÓN: EL BORDE DE LA PATA DEBE APOYAR EN EL COSTADO



F5

04x

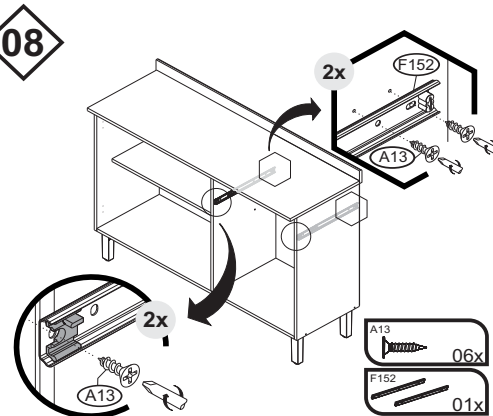
M42

08x

F8

04x

09



F5

04x

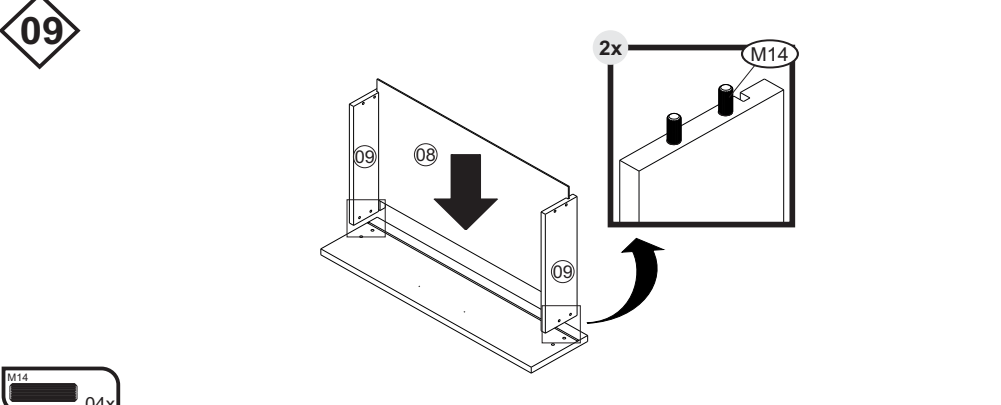
M42

08x

F8

04x

10



F5

04x

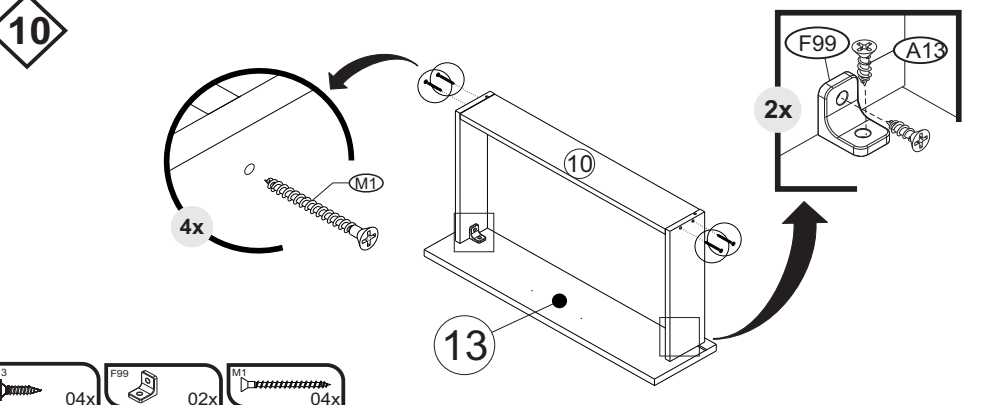
M42

08x

F8

04x

11



F5

04x

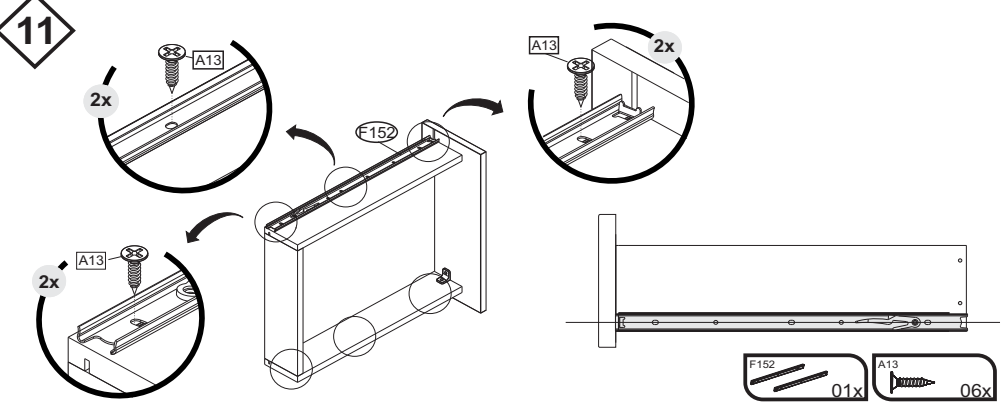
M42

08x

F8

04x

12



F5

04x

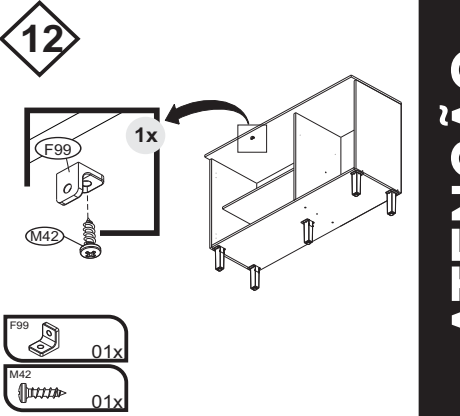
M42

08x

F8

04x

13



F5

04x

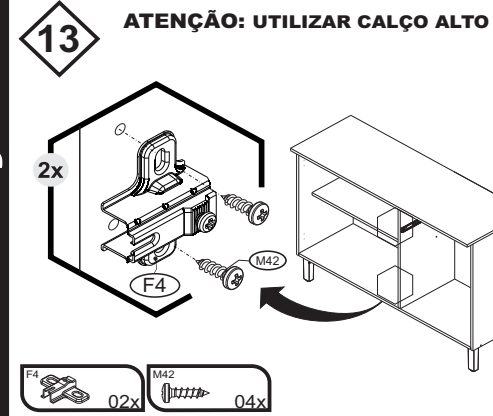
M42

08x

F8

04x

14



F5

04x

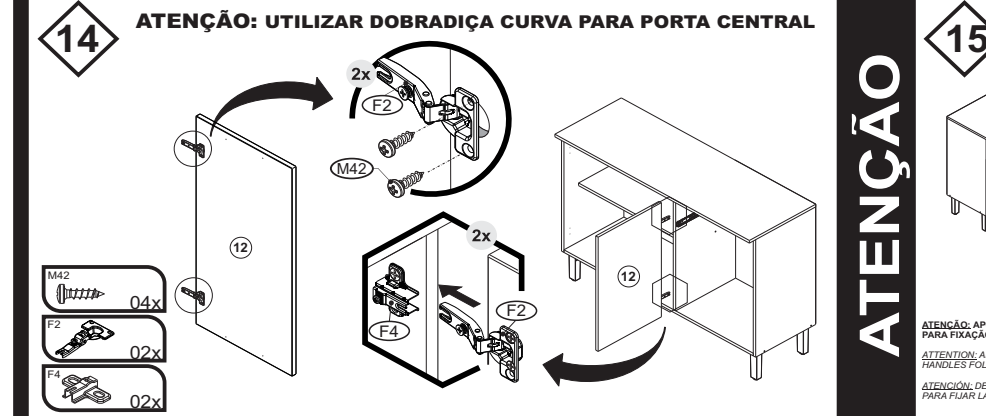
M42

08x

F8

04x

15



F5

04x

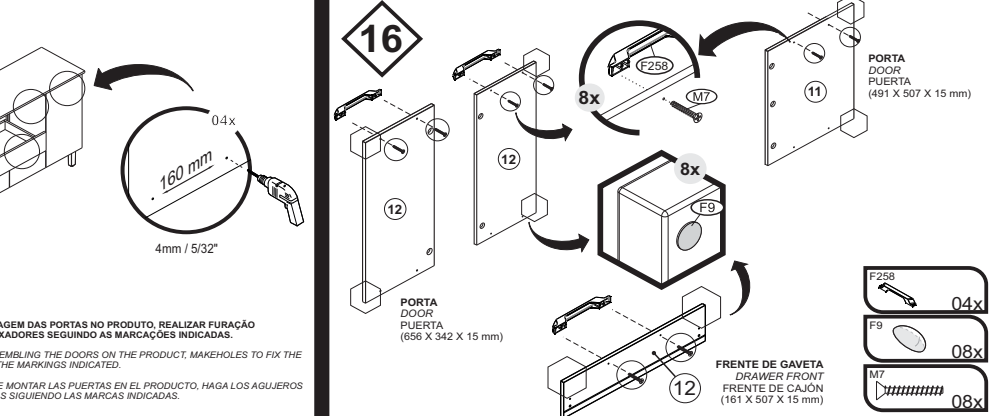
M42

08x

F8

04x

16



F5

04x

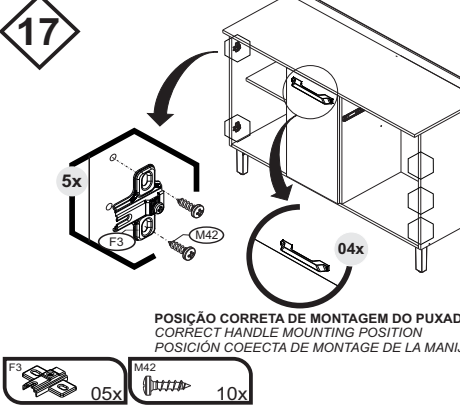
M42

08x

F8

04x

17



F5

04x

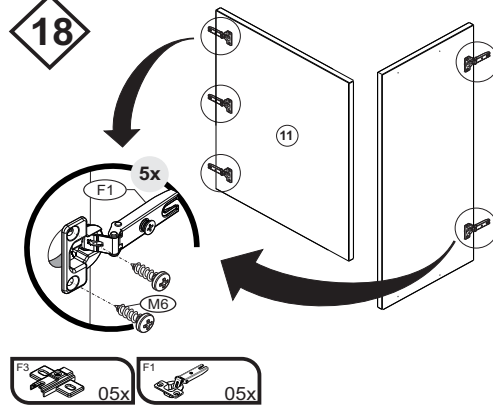
M42

08x

F8

04x

18



F5

04x

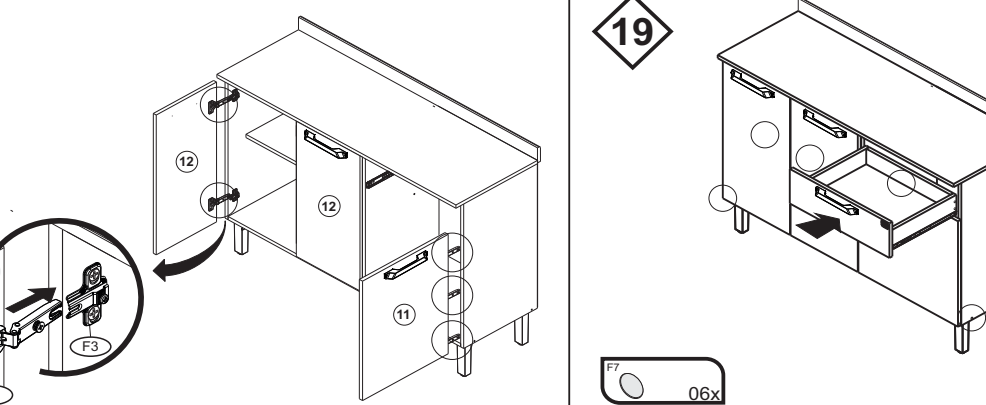
M42

08x

F8

04x

19



F5

04x

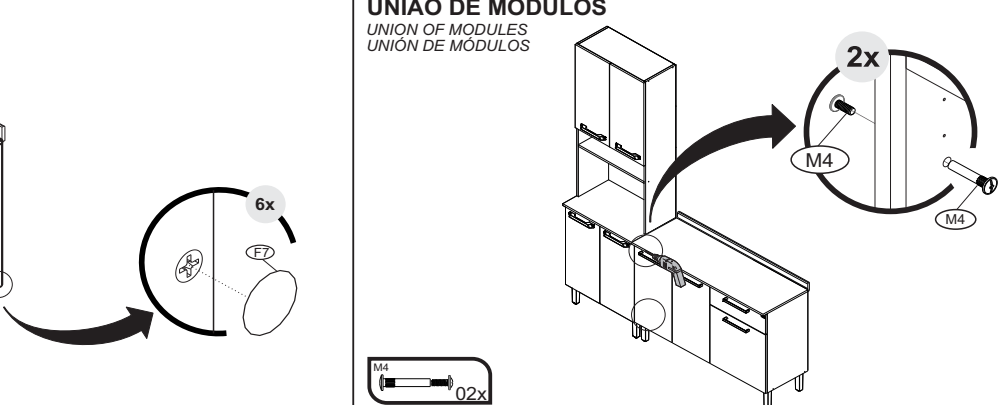
M42

08x

F8

04x

20



F5

04x

M42

08x

F8

04x

1000013128 - 28/02/2024

LINHA - VEGAS

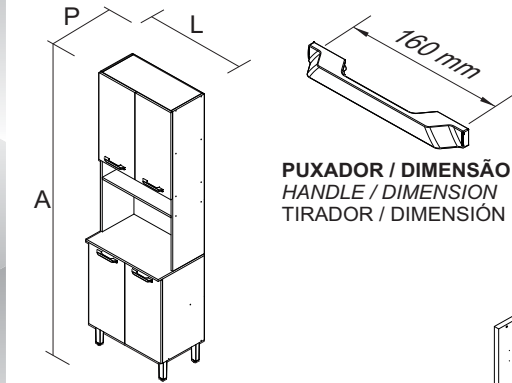
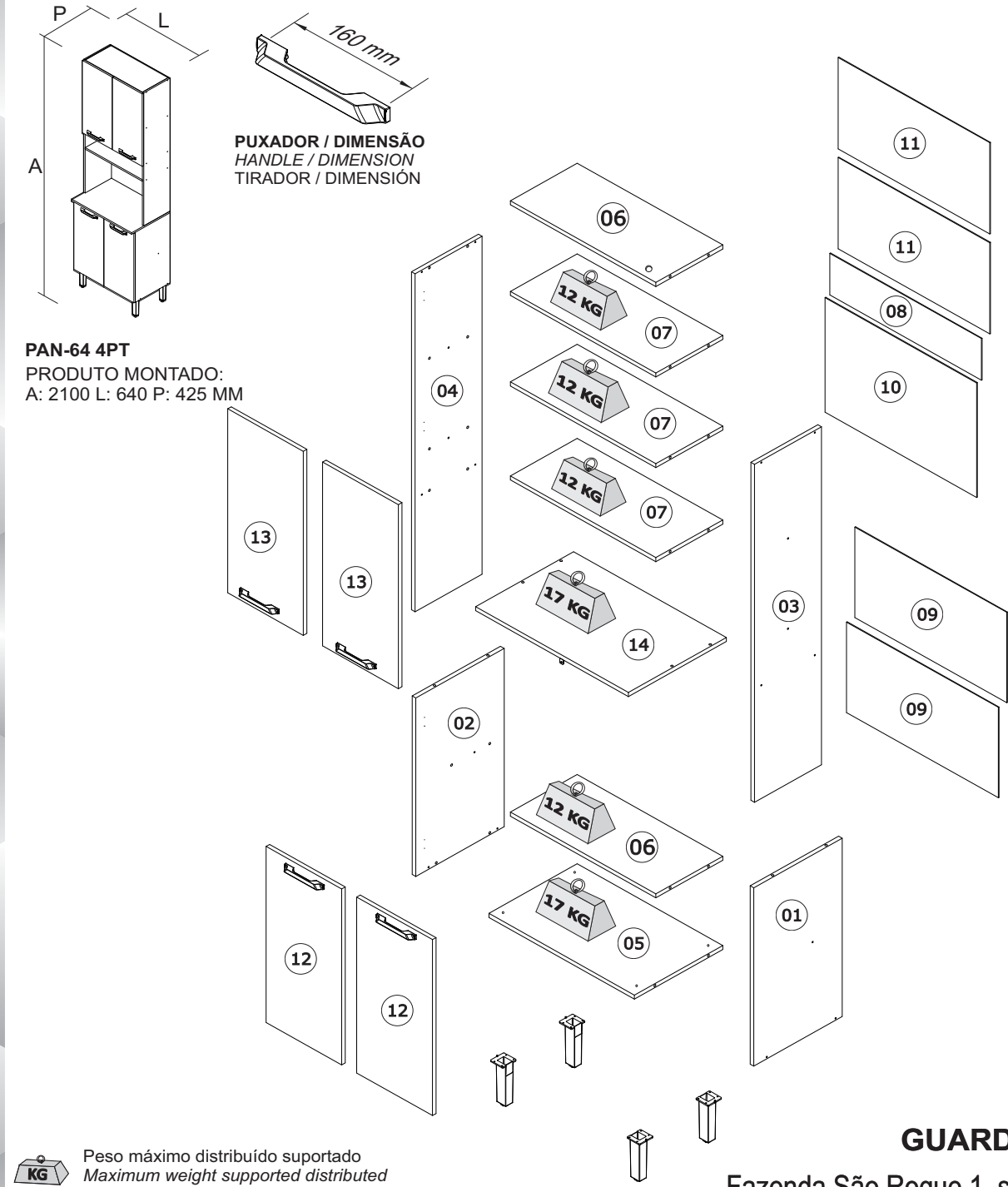
PAN-64 4PT

Paneleiro Duplo para Microondas Vegas

itatiaia



Peso máximo distribuído suportado
Maximum weight supported distributed
Peso máximo admitido distribuído




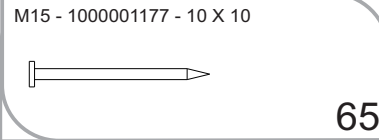
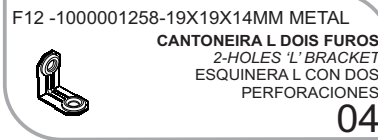
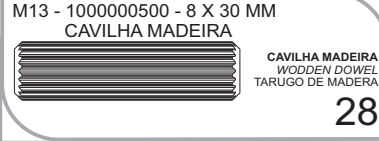
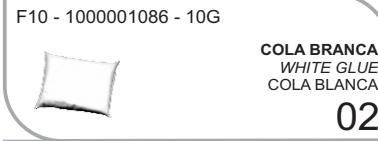
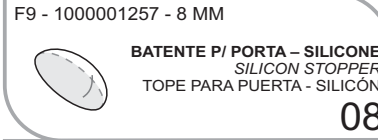
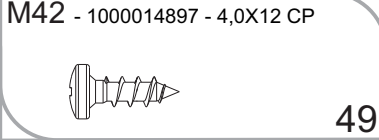

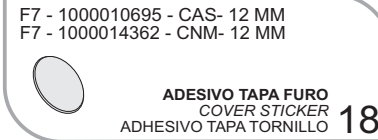
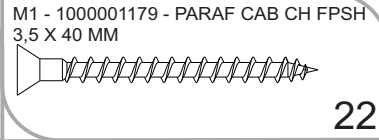
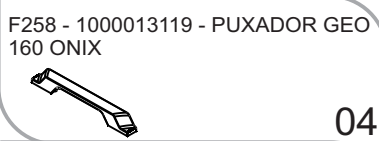
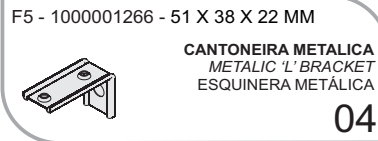
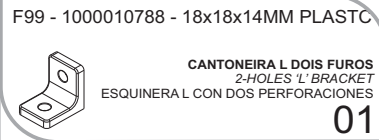
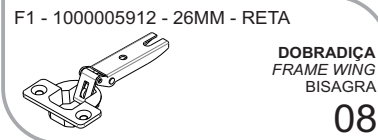
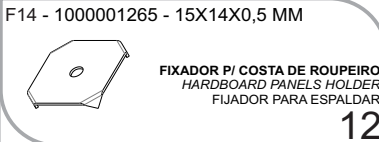
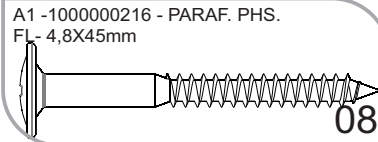
PAN-64 4PT
PRODUTO MONTADO:
A: 2100 L: 640 P: 425 MM



Peso máximo distribuído suportado
Maximum weight supported distributed
Peso máximo admitido distribuído

IDENTIFIQUE A COR DO SEU ARMÁRIO

N°	DESCRIÇÃO DESCRIPTION DESCRIPCIÓN	IDENTIFIQUE A COR DO SEU ARMÁRIO				ACABAMENTO FINISH TERMINACIÓN	QUANTIDADE QUANTITY CANTIDAD		Dimensão - M M Dimension/Dimension		
		CINAMOMO + GRAFITE	CINAMOMO + OFF WHITE	CASTANHO + GRAFITE	CASTANHO + OFF WHITE				COM P	LARG	ESP
1	LATERAL DIR 665X370 PAN-64 2F CAS	3100025677	3100025677	3100020753	3100020753	MDF / MDP	1	PC	665	370	15
2	LATERAL ESQ 665X370 BALC-120 2F CAS	3100025665	3100025665	3100020762	3100020762	MDF / MDP	1	PC	665	370	15
3	LATERAL DIR 1260X280 PAN-64 2F CAS	3100025676	3100025676	3100020751	3100020751	MDF / MDP	1	PC	1260	280	15
4	LATERAL ESQ 1260X280 PAN-64 2F CAS	3100025675	3100025675	3100020752	3100020752	MDF / MDP	1	PC	1260	280	15
5	BASE 609X370 PAN-64 1F CAS	3100025674	3100025674	3100020716	3100020716	MDF / MDP	1	PC	609	370	15
6	TAMPO 609X280 PAN-64 1F CAS	3100025673	3100025673	3100020709	3100020709	MDF / MDP	2	PC	609	280	15
7	PRATELEIRA 609X280 PAN-64 2F CAS	3100025672	3100025672	3100020754	3100020754	MDF / MDP	3	PC	609	280	15
8	COSTA 635X155 CAS	3100025671	3100025671	3100022008	3100022008	HDF	1	PC	635	155	3
9	COSTA 635X337 CAS	3100025670	3100025670	3100022007	3100022007	HDF	2	PC	635	337	3
10	COSTA 635X427 CAS	3100025669	3100025669	3100022006	3100022006	HDF	1	PC	635	427	3
11	COSTA 635X340 CAS	3100025668	3100025668	3100022005	3100022005	HDF	2	PC	635	340	3
12	PORTA 656X317	3100025950	3100025949	3100022012	3100022004	MDP/MDF	2	PC	656	317	15
13	PORTA 686X317	3100025946	3100025945	3100022011	3100022003	MDP/MDF	2	PC	686	317	15
14	TAMPO RETO 641X410X15 PTO-BP	3100025667	3100025667	3100018843	3100018843	MDP BP	1	PC	641	410	15



TERMO DE GARANTIA

PARABÉNS!
Você acaba de comprar um produto que é referência de qualidade, durabilidade e beleza em todo o Brasil. Isso porque a Itatiaia faz de tudo para oferecer a você as melhores cozinhas de madeira do mercado.

DISPOSIÇÕES E PRAZOS DE GARANTIA
A Itatiaia Móveis S/A estipula que o produto especificado, fica garantido pelo prazo de 6 (seis) meses, contados a partir da entrega efetivado produto. Este prazo é compreendido como sendo: 3 (três) meses como garantia legal e 3 (três) meses como garantia contratual.

Constatado o eventual defeito de fabricação, o consumidor deverá entrar em contato com a loja onde adquiriu o produto. No prazo de garantia, as partes eventualmente defeituosas serão substituídas gratuitamente, por outra da mesma linha e modelo.

O projeto, instalação e a montagem na residência do consumidor não é de responsabilidade da Itatiaia. A montagem deve seguir corretamente as instruções que se encontram dentro da embalagem de cada módulo.

Esta garantia é válida em todo o território brasileiro, inclusive em toda e qualquer região litorânea. A Itatiaia se reserva o direito de efetuar modificações de caráter técnico em seus produtos, sem aviso prévio.

EXCLUSÃO DA GARANTIA
O presente termo exclui de sua garantia:
- danos causados em consequência de acidentes, mau uso, manuseio ou deslocamento incorreto dos produtos;
- danos causados por montagem inadequada;
- danos em decorrência de agentes externos (inundações, incêndios, etc);
- danos causados pela utilização de produtos de limpeza não recomendados no manual de instrução do produto;
- despesas de transporte, frete ou seguro;
- defeitos oriundos da utilização do produto em ambientes sujeitos a gases corrosivos, umidade excessiva ou em locais de altas/baixas temperaturas, poeira ou acidez.

A Itatiaia não se responsabiliza por incorreta instalação de cubas, pias, mármore, granitos ou similares. Também não será responsável pelas instalações elétricas, hidráulicas e de gás, bem como pelos danos que estes possam vir a causar ao produto. A fixação dos armários de forma segura e garantida depende da qualidade da parede na qual os mesmos serão instalados. A Itatiaia não se responsabiliza por danos causados por instalação dos armários em paredes inadequadas. A Itatiaia não se responsabiliza por incorreta instalação de eletrodomésticos. Esta instalação deve seguir o indicado pelo fabricante.

CUIDE BEM DO SEU ARMÁRIO

Dicas de limpeza e conservação:

- Para limpar corretamente seus armários de madeira, use sempre um pano liso e **levemente** umedecido com água;
- Não se esqueça de enxugar o seu armário! Ele não deve permanecer úmido, pois a água pode prejudicar o acabamento ou causar mofo na madeira;
- Caso seja necessário mover o produto, retire os objetos do interior do armário.
- Não se recomenda o uso de produtos à base de amoníaco.
- Não utilize esponja de aço ou qualquer material que possa arranhar a superfície dos armários durante a limpeza.
- Não utilize plásticos ou papéis coloridos para forrar os armários.
- Deve-se evitar guardar sal, cebola, catchup, mostarda e outras substâncias ácidas sem as devidas embalagens de proteção.
- Evite arrastar objetos em cima dos armários. Eles podem riscar e prejudicar o acabamento de seu móvel de cozinha;
- O material dos seus móveis tem um tratamento contra fungos e cupins, mesmo assim, em ambientes infestados recomenda-se a detetização antes de instalar a sua cozinha;
- Para os armários com pia, é importante tomar cuidado ao redor dela, evitando-se o contato direto com água nas demais partes do produto. A área exposta a umidade pode influenciar na durabilidade dos seus móveis;
- Tente evitar a exposição direta ao sol. Sugere-se utilização de cortinas para proteger seus móveis de cozinha;
- Produtos adquiridos fora do Brasil com defeitos de fabricação do produto, favor entrar em contato com a loja onde adquiriu sua Cozinha Itatiaia.

TAKING GOOD CARE OF YOUR CABINET

Cleaning and caring instructions:

- Wipe the wood cabinet down with a moist cloth to properly clean the cabinet.
- Do not forget to dry your cabinetry out! Humidity can damage the finish or create mould.
- Chemical products are not recommended;
- Never clean the cabinet with scouring powders, steel scrubber pads or any other product which can scratch its surface.
- Cabinet surfaces should not be covered with colored plastic or paper sheets.
- Acid substances like salt, onion, ketchup and mustard must remain properly stored in sealed containers.
- Avoid dragging objects on top of the cabinet. They might scratch the finishing.
- If it is necessary to move the product, remove the objects from inside the cabinet.
- Wood cabinets are made of mould and termites resistant materials, however, it is recommended to use termiticides in infested places before installing the cabinets.
- Avoid the direct contact of water with other surfaces than the sink, as the humidity can affect the durability of the cabinets.
- Avoid cabinets exposure to direct Sun light. Drapers suggested.
- For technical assistance outside Brazil, please, contact the store where you purchased your Itatiaia kitchen.

CUIDE BIEN DE SU APARADOR

Indicaciones de limpieza y conservación

- Para limpiar correctamente su aparador de madera, siempre use un paño húmedo.
- No se olvide de secar su aparador! No debe permanecer húmedo, pues el agua puede perjudicar el acabado o causar moho en la madera.
- No es recomendable utilizar productos con amoníaco.
- No utilizar esponjas de acero o cualquier material que dañe la superficie de los aparadores.
- No utilizar plásticos o papeles coloridos para forrar los armarios.
- Debe evitarse guardar sal, cebolla, ketchup, mostaza o cualquier producto ácido sin el embalaje de protección.
- Evite arrastrar objetos encima de los aparadores. Ellos pueden riscar o dañar el acabado de su mueble de cocina.
- If it is necessary to move the product, remove the objects from inside the cabinet.
- El material de los muebles tiene un tratamiento contra los hongos y las polillas,aun así, en ambientes infectados, se recomienda desinfectar antes de instalar su cocina.
- Para los armarios con lavaplatos, es importante tomar cuidado alrededor de ella, evitando el contacto directo con el agua en las demás partes del producto. El área expuesta a la humedad puede influir en la durabilidad de sus muebles.

Linha de Interesse Geral do Consumidor
Ligação gratuita de qualquer ponto do país

0800 941 0144



GUARDE ESTE MANUAL PARA POSTERIOR CONSULTA

Fazenda São Roque 1, s/nº. Bairro Córrego da Onça. Sooretama - ES. CEP: 29927-000

www.minhaitatiaia.com.br

* FERRAMENTAS NECESSÁRIAS NÃO FORNECIDAS
* Tools Needed (not supplied)

Sugestão da quantidade de pessoas necessárias para montagem e fixação do produto na parede.

Tip of the number of people required for product assembly and wall mounting.

Consejo de la cantidad de personas necesarias para el montaje de productos y montaje de la pared.

2

Montagem e Fixação
Mounting and Fixation
Montaje e Fijación

01

Importante: Passar cola nas cavilhas
Mandatory to glue the dowels

Importante: Pasar cola en los tarugos

M13

08x

02

M1

6x

03

Importante: Passar cola nas cavilhas
Mandatory to glue the dowels

Importante: Pasar cola en los tarugos

M13

18x

M18

02x

04

M1

16x

05

ATENÇÃO: ENCAIXE O PINO PARA POSICIONAR OS PÉS
WATCH FOR THE PILOT HOLE BEFORE SCREWING THE LEGS

ATENCIÓN: FIJE LOS PINES PARA POSICIONAR LAS PATAS

A1

04x

F150

04x

ATENÇÃO: A ABA DO PÉ DEVE APOIAR NA LATERAL
BEWARE: LEG EDGE MUST LEAN ON SIDE PANEL

ATENCIÓN: EL BORDE DE LA PATA DEBE APOYAR EN EL COSTADO

06

Importante: Passar cola nas cavilhas
Mandatory to glue the dowels

Importante: Pasar cola en los tarugos

M13

02x

07

F99

01x

M42

09x

F12

04x

08

M15

65x

09

IMPORTANT: NECESSÁRIO FIXAÇÃO NA PAREDE
IMPORTANT: CABINET MUST BE ATTACHED TO THE WALL

IMPORTANTE: ES NECESARIO FIJAR EN LA PARED

F5

04x

M42

08x

F8

04x

10

F5

02x

F6

02x

11

ATENÇÃO: APÓS MONTAGEM DAS PORTAS NO PRODUTO, REALIZAR FURAÇÃO PARA FIXAÇÃO DOS PUXADORES SEGUINDO AS MARCAÇÕES INDICADAS.
ATTENTION: AFTER ASSEMBLING THE DOORS ON THE PRODUCT, MAKEHOLES TO FIX THE HANDLES FOLLOWING THE MARKINGS INDICATED.

ATENCIÓN: DESPUÉS DE MONTAR LAS PUERTAS EN EL PRODUCTO, HAGA LOS AGUJEROS PARA FIJAR LAS MANIJAS SIGUIENDO LAS MARCAS INDICADAS.

04x

160 mm

4mm / 5/32"

12

F9

04x

M7

08x

F258

08x

13

F9

04x

M7

08x

F258

08x

14

F9

04x

M7

08x

F258

08x

15

F9

04x

M7

08x

F258

08x

16

PORTA DOOR
PUERTA (656 X 317 X 15 mm)

F9

04x

M7

08x

F258

08x

17

F9

04x

M7

08x

F258

08x

18

F9

04x

M7

08x

F258

08x

19

UNIÃO DE MÓDULOS
UNION OF MODULES
UNIÓN DE MÓDULOS

F9

04x

M7

08x

F258

08x

20

F9

04x

M7

08x

F258

08x

21

F9

04x

M7

08x

F258

08x