

1000013126 - 28/02/2024

LINHA VEGAS

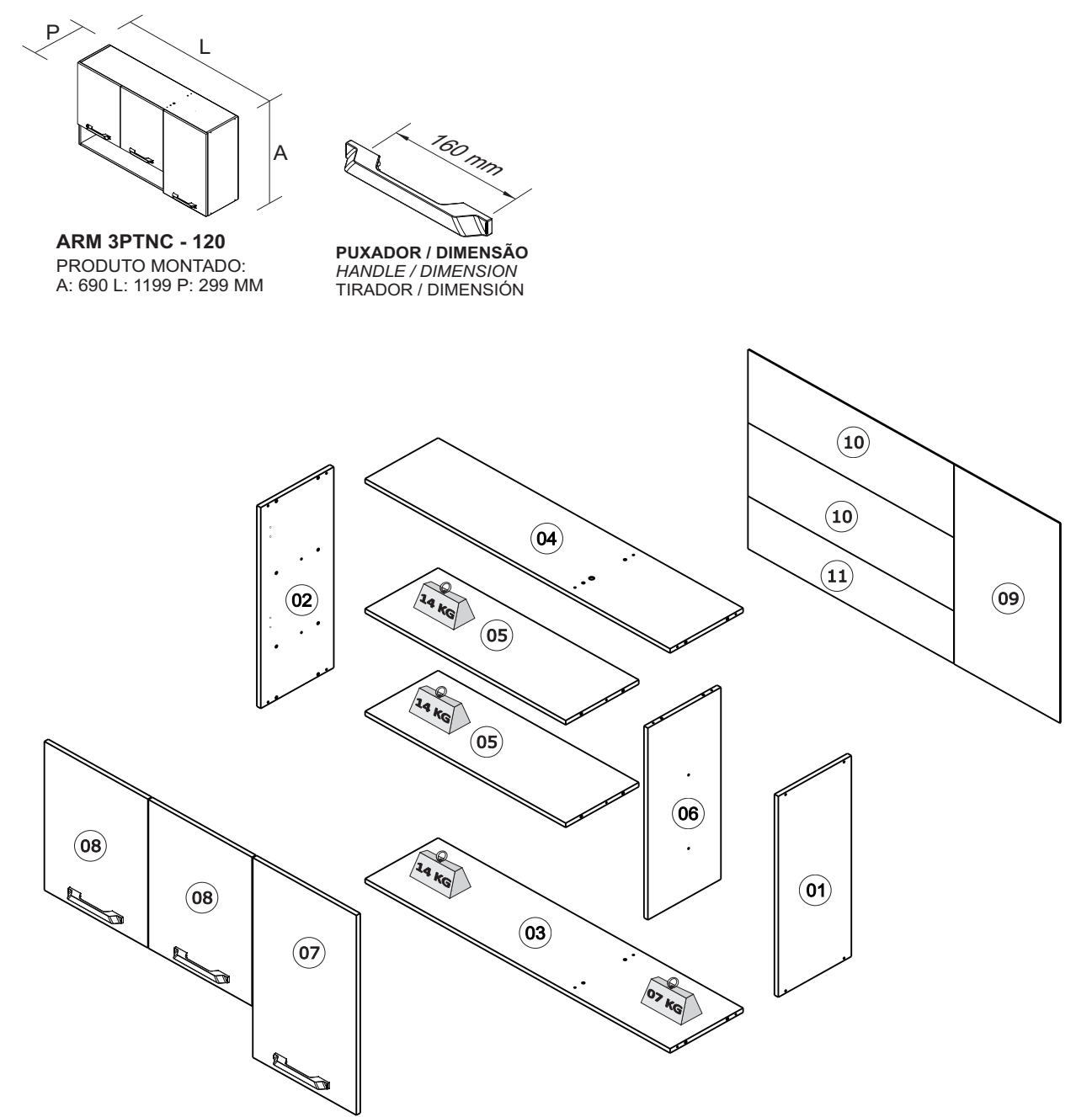
ARMÁRIO 120 3PT1NC VEGAS

Armário 3 portas verticais e 1 nicho

itaitaia

1000013126 - 28/02/2024


				IDENTIFIQUE A COR DO SEU ARMÁRIO							
Nº	DESCRIÇÃO DESCRIPTION DESCRIPCION	CINAMOMO + GRAFITE	CINAMOMO + OFF WHITE	CASTANHO + GRAFITE	CASTANHO + OFF WHITE	ACABAMENTO FINISH TERMINACIÓN	QUANTIDADE QUANTITY CANTIDAD		Dimensão - MM Dimension/Dimension		
									COMP	LARG	ESP
1	LAT DIR 690X280 ARM 3P1NC CNM-MDP	3100025728	3100025728	3100022064	3100022064	MDP	1	PC	690	280	15
2	LAT ESQ 690X280 ARM 3P1NC CNM-MDP	3100025727	3100025727	3100022063	3100022063	MDP	1	PC	690	280	15
3	BASE 1169X280 ARM 3P1NC CNM-MDP	3100025715	3100025715	3100022061	3100022061	MDP	1	PC	1169	280	15
4	TAMPO 1169X280 ARM 3P1NC CNM-MDP	3100025724	3100025724	3100022062	3100022062	MDP	1	PC	1169	280	15
5	PRAT 769X280 ARM VEG CNM-MDP	3100025722	3100025722	3100022060	3100022060	MDP	2	PC	769	280	15
6	DIVISAO 659X280 ARM 3P1NC VEG CNM-M	3100025721	3100025721	3100022059	3100022059	MDP	1	PC	659	280	15
7	PORTA 686X397 VEG	3100025944	3100025943	3100022068	3100022055	MDP/MDF	1	PC	686	397	15
8	PORTA 511X397 VEG	3100025952	3100025951	3100022067	3100022054	MDP/MDF	2	PC	511	397	15
9	COSTA 686X406 CNM UV-HDF	3100025720	3100025720	3100022057	3100022057	HDF	1	PC	686	406	3
10	COSTA 790X252 CNM UV-HDF	3100025719	3100025719	3100022056	3100022056	HDF	2	PC	790	252	3
11	COSTA 790X181 CNM UV-HDF	3100025718	3100025718	3100022053	3100022053	HDF	1	PC	790	181	3



KG

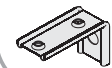
Peso máximo distribuído suportado  
Maximum weight supported distributed  
Peso máximo admitido distribuído

A1 - 1000000216 - PARAF 4,8X45MMAA FL FPMS ZB CEM



04

F5 - 1000001266 - 51 X 38 X 22 MM




CANTONEIRA METALICA  
METALIC 'L' BRACKET  
ESQUINERA METÁLICA

04

F6 - 1000010712 CAS - 81 X 23 X 6 MM


F6 - 1000011882 FRJ - 81 X 23 X 6 MM



CAPA PLASTICA CANTONEIRA  
'L' BRACKET  
CAPA PLÁSTICA PARA ESQUINERA

04


F8 - 1000000262 - BUCHA 08 PLÁSTICA 7,5 X 37,8MM



BUCHA  
ANCHOR  
TARUGO PLÁSTICO

04


F9 - 1000001257 - BATENTE P/ PORTA SILICONE



BATENTE P/ PORTA - SILICONE  
SILICON STOPPER  
TOPE PARA PUERTA - SILICÓN

06

F10 - 1000001086 - 10G




COLA BRANCA  
WHITE GLUE  
COLA BLANCA

01

F7 - 1000010695 - CAS- 12 MM

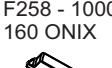
F7 - 1000014362 - CNM- 12 MM



ADESIVO TAPA FURO  
COVER STICKER  
ADHESIVO TAPA TORNILLO


16

F258 - 1000013119 - PUXADOR GEO 160 ONIX



03


F1 - 1000006599 - DOB BAIXA 26MM BRACO RETO



DOBRADIÇA  
FRAME WING  
BISAGRA

06

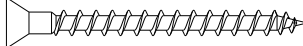
F3 - 1000005913 - CALÇO DOBRADICA 26MM METÁLICA D1



CALÇO DOBRADIÇA  
DOOR WING  
SOPORTE BISAGRA


06

M1 - 1000001179 - 3,5 X 40 MM



16


M4 - 1000001183 - PARAF UNIAO METALICO 28MM



KIT PISTÃO  
KIT GAS SPRING  
KIT PISTÓN ARTICULADOR

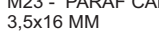
02

M42 - 1000014897 - 4,0X12 CP




32

M23 - PARAF CAB PAN FPMS 3,5x16 MM




04

M7 - 1000001181 - PARAF 3,5 X 23 CAB CH S/PONTA




06

M15 - 1000001177 - PREGO 10 X 10 C/ CAB



42


M13 - 1000000500 - CAVILHA MADEIRA 8 X 30 MM



CAVILHA MADEIRA  
WOODEN DOWEL  
TARUGO DE MADEIRA

20

F14 - 1000001265 - 15X14X0,5 MM



FIXADOR P/ COSTA DE ROUPEIRO  
HARDBOARD PANELS HOLDER  
FIJADOR PARA ESPALDAR

08

TERMO DE GARANTIA

PARABÉNS!  
Você acaba de comprar um produto que é referência de qualidade, durabilidade e beleza em todo o Brasil. Isso porque a Itaitaia faz de tudo para oferecer a você as melhores cozinhas de madeira do mercado.

DISPOSIÇÕES E PRAZOS DE GARANTIA  
A Itaitaia Móveis S/A estipula que o produto especificado, fica garantido pelo prazo de 6 (seis) meses, contados a partir da entrega efetivado produto. Este prazo é compreendido como sendo: 3 (três) meses como garantia legal e 3 (três) meses como garantia contratual.

Constatado o eventual defeito de fabricação, o consumidor deverá entrar em contato com a loja onde adquiriu o produto.  
No prazo de garantia, as partes eventualmente defeituosas serão substituídas gratuitamente, por outra da mesma linha e modelo.

O projeto, instalação e a montagem na residência do consumidor não é de responsabilidade da Itaitaia. A montagem deve seguir corretamente as instruções que se encontram dentro da embalagem de cada módulo.

Esta garantia é válida em todo o território brasileiro, inclusive em toda e qualquer região litorânea. A Itaitaia se reserva o direito de efetuar modificações de caráter técnico em seus produtos, sem aviso prévio.

EXCLUSÃO DA GARANTIA  
O presente termo exclui de sua garantia:  
- danos causados em consequência de acidentes, mau uso, manuseio ou deslocamento incorreto dos produtos;  
- danos causados por montagem inadequada;  
- danos em decorrência de agentes externos (inundações, incêndios, etc);  
- danos causados pela utilização de produtos de limpeza não recomendados no manual de instrução do produto;  
- despesas de transporte, frete ou seguro;  
- defeitos oriundos da utilização do produto em ambientes sujeitos a gases corrosivos, umidade excessiva ou em locais de altas/baixas temperaturas, poeira ou acidez.

A Itaitaia não se responsabiliza por incorreta instalação de cubas, pias, mármore, granitos ou similares. Também não será responsável pelas instalações elétricas, hidráulicas e de gás, bem como pelos danos que estes possam vir a causar ao produto.  
A fixação dos armários de forma segura e garantida depende da qualidade da parede na qual os mesmos serão instalados. A Itaitaia não se responsabiliza por danos causados por instalação dos armários em paredes inadequadas.  
A Itaitaia não se responsabiliza por incorreta instalação de eletrodomésticos. Esta instalação deve seguir o indicado pelo fabricante.

CUIDE BEM DO SEU ARMÁRIO

Dicas de limpeza e conservação:  
  
- Para limpar corretamente seus armários de madeira, use sempre um pano liso e **levemente** umedecido com água;  
- Não se esqueça de enxugar o seu armário! Ele não deve permanecer úmido, pois a água pode prejudicar o acabamento ou causar mofo na madeira;  
- Caso seja necessário mover o produto, retire os objetos do interior do armário.  
- Não se recomenda o uso de produtos à base de amoníaco.  
- Não utilize esponja de aço ou qualquer material que possa arranhar a superfície dos armários durante a limpeza.  
- Não utilize plásticos ou papéis coloridos para forrar os armários.  
- Deve-se evitar guardar sal, cebola, catchup, mostarda e outras substâncias ácidas sem as devidas embalagens de proteção.  
- Evite arrastar objetos em cima dos armários. Eles podem riscar e prejudicar o acabamento de seu móvel de cozinha;  
- O material dos seus móveis tem um tratamento contra fungos e cupins, mesmo assim, em ambientes infestados recomenda-se a dedetização antes de instalar a sua cozinha;  
- Para os armários com pia, é importante tomar cuidado ao redor dela, evitando-se o contato direto com água nas demais partes do produto. A área exposta a umidade pode influenciar na durabilidade dos seus móveis;  
- Tente evitar a exposição direta ao sol. Sugere-se utilização de cortinas para proteger seus móveis de cozinha;  
- Produtos adquiridos fora do Brasil com defeitos de fabricação do produto, favor entrar em contato com a loja onde adquiriu sua Cozinha Itaitaia.

TAKING GOOD CARE OF YOUR CABINET

Cleaning and caring instructions:  
  
- Wipe the wood cabinet down with a moist cloth to properly clean the cabinet.  
- Do not forget to dry your cabinetry out! Humidity can damage the finish or create mould.  
- Chemical products are not recommended;  
- Never clean the cabinet with scouring powders, steel scrubber pads or any other product which can scratch its surface.  
- Cabinet surfaces should not be covered with colored plastic or paper sheets.  
- Acid substances like salt, onion, ketchup and mustard must remain properly stored in sealed containers.  
- Avoid dragging objects on top of the cabinet. They might scratch the finishing.  
- If it is necessary to move the product, remove the objects from inside the cabinet.  
- Wood cabinets are made of mould and termites resistant materials, however, it is recommended to use termiticides in infested places before installing the cabinets.  
- Avoid the direct contact of water with other surfaces than the sink, as the humidity can affect the durability of the cabinets.  
- Avoid cabinets exposure to direct Sun light. Drapers suggested.  
- For technical assistance outside Brazil, please, contact the store where you purchased your Itaitaia kitchen.


CUIDE BIEN DE SU APARADOR

Indicaciones de limpieza y conservación  
  
- Para limpiar correctamente su aparador de madera, siempre use un paño húmedo.  
- No se olvide de secar su aparador! No debe permanecer húmedo, pues el agua puede perjudicar el acabado o causar moho en la madera.  
- No es recomendable utilizar productos con amoníaco.  
- No utilizar esponjas de acero o cualquier material que dañe la superficie de los aparadores.  
- No utilizar plásticos o papeles coloridos para forrar los armarios.  
- Debe evitarse guardar sal, cebolla, ketchup, mostaza o cualquier producto ácido sin el embalaje de protección.  
- Evite arrastrar objetos encima de los aparadores. Ellos pueden riscar o dañar el acabado de su mueble de cocina.  
- If it is necessary to move the product, remove the objects from inside the cabinet.  
- El material de los muebles tiene un tratamiento contra los hongos y las polillas,aun así, en ambientes infectados, se recomienda desinfectar antes de instalar su cocina.  
- Para los armarios con lavaplatos, es importante tomar cuidado alrededor de ella, evitando el contacto directo con el agua en las demás partes del producto. El área expuesta a la humedad puede influir en la durabilidad de sus muebles.

Linha de Interesse Geral do Consumidor

Ligação gratuita de qualquer ponto do país

0800 941 0144



www.minhaitaitaia.com.br

GUARDE ESTE MANUAL PARA POSTERIOR CONSULTA

Fazenda São Roque 1, s/nº. Bairro Córrego da Onça. Sooretama - ES. CEP: 29927-000

