

MANUAL DE MONTAGEM - ROUPEIRO 2 PORTAS DE CORRER 2 GVTS Ref. 3927A

Nº	CÓD.	DESCRIÇÃO	MEDIDA	CX	QTDE.
1	205336	Chapeu	1328X490X12	2/2	01
2	205337	Assoalho	1328X490X12	2/2	01
3	205338	Divisão Maleiro	1328X415X12	2/2	01
4	205339	Divisão	1517X415X12	2/2	01
5	205340	Lateral Direita	2170X490X15	2/2	01
6	205341	Lateral Esquerda	2170X490X15	2/2	01
7	205342	Pilastra	499X90X12	2/2	01
8	206150	Porta	1992X678X12	1/2	02
9	205344	Prateleira Fixa	658X415X12	1/2	01
10	205345	Prateleira Suporte	658X360X12	2/2	02
11	206188	Roda Forro	1358X65X15	1/2	01
12	205347	Rodape Frontal	1328X90X12	1/2	01
13	205348	Rodape Traseiro	1328X90X12	1/2	01
14	205349	Tampo Cob Gaveta	658X415X12	2/2	01
15	205350	Frente Gaveta	600X162X12	1/2	02
16	205351	Lateral Gaveta	350X125X12	2/2	04
17	205352	Traseiro Gaveta	564X90X12	2/2	02
18	205353	Fundo Gaveta	574X358X2,80	2/2	02
19	205354	Costa Maior	2052X677X2,80	1/2	02

EM CASO DE ASSISTÊNCIA IDENTIFICAR CÓD. E DESCRIÇÃO DA PEÇA!

CERTIFICADO DE GARANTIA

A Móveis Castro, preocupa-se com a qualidade de seus produtos, para tanto apresenta o CERTIFICADO DE GARANTIA. Gostaríamos de ressaltar que, para fazer uso da garantia, você deve fazer a solicitação de assistência técnica dentro do prazo de três (3) meses após a data de compra constante na nota fiscal do produto. Desta forma, é fundamental que você acione sua garantia logo que detectar alguma irregularidade com o produto. O contato para acionar a garantia ou solicitar assistência técnica deve ser feito sempre junto a loja onde o produto foi adquirido.

É na loja que você terá todas as informações sobre o processo de sua garantia, pois a Móveis Castro oferece total suporte para os lojistas que comercializam os produtos de nossa marca, passando todas as formas corretas para que a assistência técnica e garantia sejam efetivas.

Sobre a garantia:

- A assistência técnica para defeitos não cobertos pela garantia, como aqueles causados por mau uso, também poderá ser solicitada, mediante orçamento prévio fornecido pela loja responsável pela venda do produto.

- A presente garantia não tem efeito de cobertura sobre danos causados ao produto decorrentes do transporte da loja até o consumidor ou causados por montagem inadequada do mesmo, pois são serviços que não estão a cargo do fabricante do produto.

Sobre a montagem, instalação, conservação e limpeza:

- A montagem do móvel é de responsabilidade da loja que comercializou o produto ou vendedor (a) que efetivou a venda.

- O móvel deve ser instalado por pessoal capacitado ou autorizado pelo estabelecimento comercial onde o mesmo foi adquirido, de acordo com as orientações de montagem que acompanham o produto (esquema de montagem) e em local apropriado.

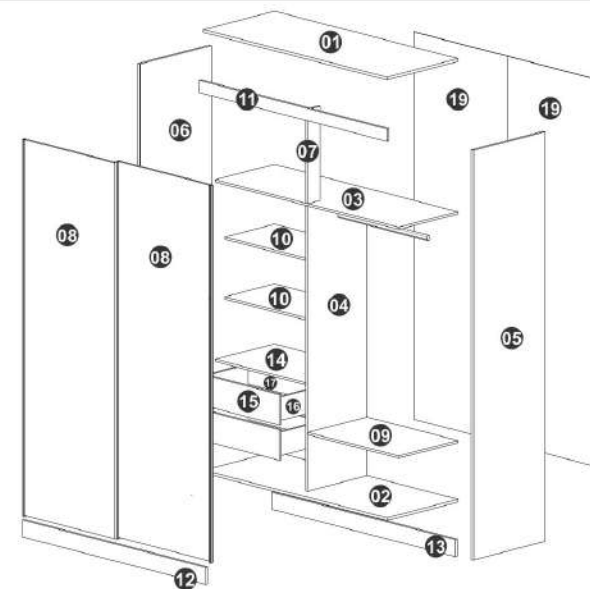
- Lembramos que está sujeito a alterações todo e qualquer móvel frequentemente exposto a ação do sol, maresia, chuva, umidade e outros agentes naturais. Portanto, escolha com cuidado a localização do móvel, evitando a incidência destes agentes sobre o produto.








- O móvel deve ser manuseado com cuidado, evitando que seja arrastado ou submetido a esforço capaz de comprometer a estrutura e montagem do móvel.

- Para correta limpeza, recomenda-se a utilização da flanela levemente umedecida com água e detergente.

Para sua comodidade, guarde sempre a nota fiscal de compra do produto, pois a mesma é fundamental para a efetivação do exercício de sua garantia.

Dimensões:
Prof.: 508
Altura.: 2170
Largura.: 1358



Letra	Nome / Quant	Ferragem	Cód.	N	Sapata 15mmx15x27 (6x)		
A	Cantoneira Metal (3x)		44	O	Etiqueta (1x)		225
B	Cavilha 6x30 mm (6x)		46	P	PERFIL DESEM.1990MM (2x)		2442
C	Corrediça 350 mm (2x)		2112	Q	Suporte de prateleira (8X)		349
D	Cola (1x)		13	R	Prego 13x15 (8x)		311
E	Fixador de costa (11x)		230	S	TRILHO 1327 CANALETA DUP (1x)		2143
F	Parafuso cab. Flang 3,5x14 mm (9x)		999	T	Parafuso cab. Chata 4,0x45 mm (34x)		926
G	Parafuso cab. Chata 3,5x12 mm (88x)		1152	U	Cantoneira (4x)		652
I	Cabideiro 645mm (1x)		1565	V	Perfil I 500x16x7mm (1x)		1566
J	TRILHO 1327 VIA DUPLA (1x)		2145	X	Distanciador (8x)		171
K	Suporte Cabideiro Obl (2x)		1415	Y	PERFIL ACAB.1990MM (2x)		2155
L	Prego 11x11 (175x)		1669	Z	KIT SISTEMA CM110 (2x)		1144

Dúvidas? Envie um e-mail para: assistencia@moveiscastro.com.br

MANUAL DE MONTAGEM - ROUPEIRO 2 PORTAS DE CORRER 2 GVTS Ref. 3927A

Primeiro passo **2X**

Segundo passo **2X**

Terceiro passo **2X**

Montagem do deslizador superior no topo da porta

Instalação do deslizador inferior na porta

Quarto passo

Colocar a ferragem D nas cavilhas

Quinto passo

Sexto passo

Obs: Ferragem S deve ficar alinhada com a peça 01

Setimo passo

Oitavo passo

Colocar a ferragem O (etiqueta)

MANUAL DE MONTAGEM - ROUPEIRO CANTO Ref. 3909A

MÓVEIS CASTRO LTDA. / Rua Orfelino Bizarro Martins 1245 - Taquari, RS / FONE: 51.3653.1346 - www.moveiscastro.com.br

Nº	CÓD.	DESCRIÇÃO	MEDIDA	CX	QTDE.
1	207306	Porta	1987x335x15	1/3	01
2	207253	Lateral Direita	2170x445x15	2/3	01
3	207254	Lateral Esquerda	2170x445x15	2/3	01
4	207255	Costa Estrutural	1962x358x15	2/3	01
5	207251	Chapeu	681x681x15	3/3	01
6	207252	Assoalho	681x681x15	3/3	01
7	207304	Divisão Do Maleiro Maior	666x358x15	2/3	01
8	207256	Prateleira Fixa	666x358x15	2/3	01
9	207257	Prateleira Suporte	666x358x15	2/3	01
10	207305	Divisão Do Maleiro Menor	358x323x15	2/3	01
11	207258	Rodapé	360x118x15	2/3	01
12	207259	Rodaforro	355x65x18	2/3	01
13	207260	Apoio Traseiro	105x118x15	2/3	01
14	207261	Costa	1992x342x3	2/3	03

EM CASO DE ASSISTÊNCIA IDENTIFICAR CÓD. E DESCRIÇÃO DA PEÇA!

CERTIFICADO DE GARANTIA

A Móveis Castro, preocupa-se com a qualidade de seus produtos, para tanto apresenta o CERTIFICADO DE GARANTIA.

Gostaríamos de ressaltar que, para fazer uso da garantia, você deve fazer a solicitação de assistência técnica dentro do prazo de três (3) meses após a data de compra constante na nota fiscal do produto. Desta forma, é fundamental que você acione sua garantia logo que detectar alguma irregularidade com o produto. O contato para acionar a garantia ou solicitar assistência técnica deve ser feito sempre junto a loja onde o produto foi adquirido.

É na loja que você terá todas as informações sobre o processo de sua garantia, pois a Móveis Castro oferece total suporte para os lojistas que comercializam os produtos de nossa marca, passando todas as formas corretas para que a assistência técnica e garantia sejam efetivas.

Sobre a garantia:

- A assistência técnica para defeitos não cobertos pela garantia, como aqueles causados por mau uso, também poderá ser solicitada, mediante orçamento prévio fornecido pela loja responsável pela venda do produto.

- A presente garantia não tem efeito de cobertura sobre danos causados ao produto decorrentes do transporte da loja até o consumidor ou causados por montagem inadequada do mesmo, pois são serviços que não estão a cargo do fabricante do produto.

Sobre a montagem, instalação, conservação e limpeza:

- A montagem do móvel é de responsabilidade da loja que comercializou o produto ou vendedor (a) que efetivou a venda.

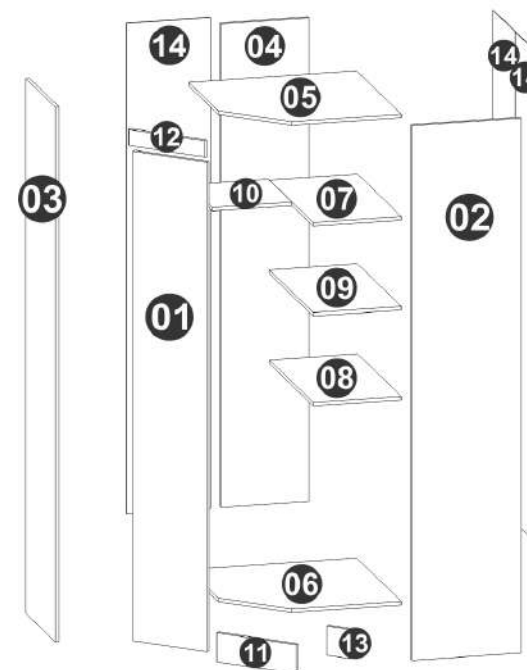
- O móvel deve ser instalado por pessoal capacitado ou autorizado pelo estabelecimento comercial onde o mesmo foi adquirido, de acordo com as orientações de montagem que acompanham o produto (esquema de montagem) e em local apropriado.

- Lembramos que está sujeito a alterações todo e qualquer móvel frequentemente exposto a ação do sol, maresia, chuva, umidade e outros agentes naturais. Portanto, escolha com cuidado a localização do móvel, evitando a incidência destes agentes sobre o produto.

- O móvel deve ser manuseado com cuidado, evitando que seja arrastado ou submetido a esforço capaz de comprometer a estrutura e montagem do móvel.

- Para correta limpeza, recomenda-se a utilização da flanela levemente umedecida com água e detergente.

Para sua comodidade, guarde sempre a nota fiscal de compra do produto, pois a mesma é fundamental para a efetivação do exercício de sua garantia.



Dimensões:

Altura.: 2170

Largura.: 700

Prof.: 700

A	Parafuso minifix Duplo (2x)		1496	M	Suporte de prateleira (4X)		349
B	Tambor minifix (4x)		1417	N	Prego 11x11 (152x)		1669
C	Parafuso cab. Chata 4,0x45 mm (26x)		926	O	Dobradiça 26 mm 45° (3x)		1168
D	Parafuso cab. Chata 4,5x25 mm (3x)		1019	P	Calço p/ Dobradiça (3x)		899
E	Parafuso cab. Flang 3,5x22 mm (3x)		2289	Q	Perfil I 1990mm(1x)		1009
F	Parafuso cab. panela 3,5x16mm (2x)		1074	R	Cabideiro 655mm (1x)		1422
G	Parafuso cab. Chata 3,5x14mm (24x)		132	S	Cabideiro 315mm (1x)		2831
H	Cavilha 6x50 mm (2x)		1383	T	Puxador Madeira 975mm (1x)		-----
I	Suporte Cabideiro Obl (3x)		1415	U	Tapa Furo Caixa 19mm (16x)		-----
J	Suporte Cabideiro U Fechado (1x)		984	V	Tapa Furo Boucle 19mm (8x)		1807
K	Sapata (6x)		344	W	Adesivo (1x)		225
L	Cantoneira (3x)		44				



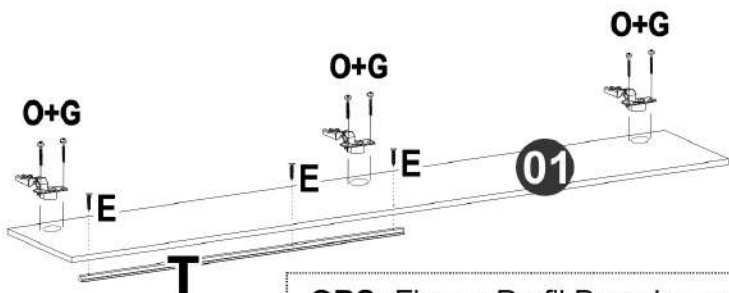
Dúvidas? Envie um e-mail para: assistencia@moveiscastro.com.br

MANUAL DE MONTAGEM - ROUPEIRO CANTO Ref. 3909A

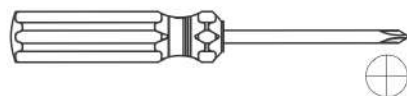
MÓVEIS CASTRO LTDA. / Rua Orfelino Bizarro Martins 1245 - Taquari, RS / FONE: 51.3653.1346 - www.moveiscastro.com.br

Primeiro passo

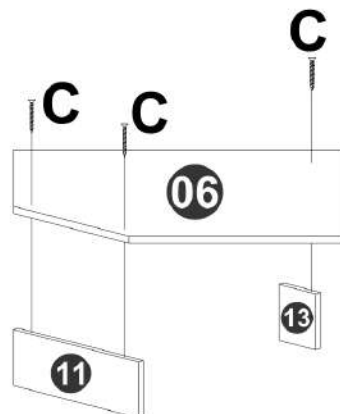
OBS: Ambas as portas possuem furação na parte interna para duas posições de puxadores, devendo assim o cliente escolher a posição desejada após as portas estarem montadas no roupeiro.



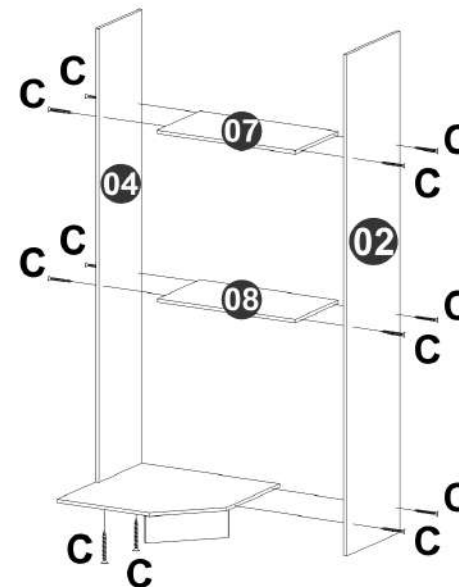
OBS: Fixar o Perfil Puxador com auxílio de uma chave Philips



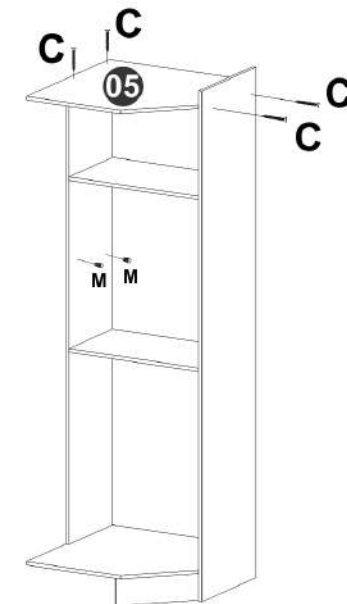
Segundo passo



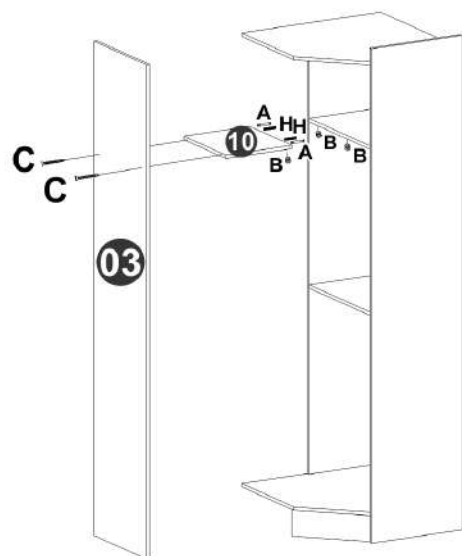
Terceiro passo



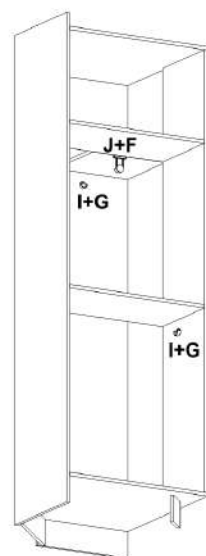
Quarto passo



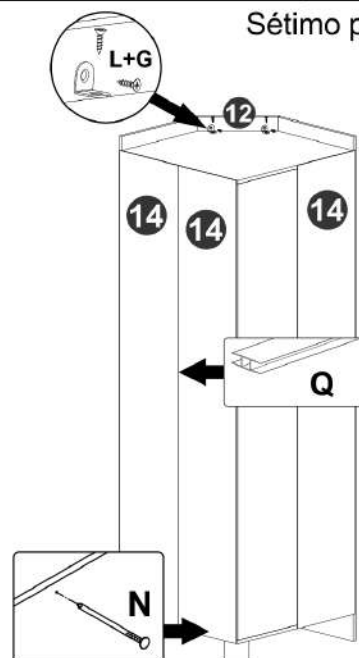
Quinto passo



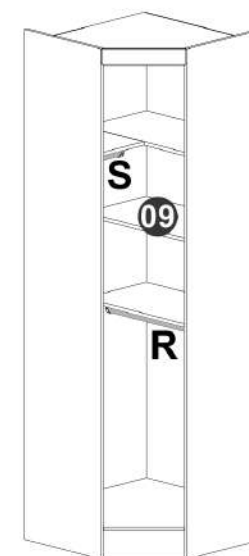
Sexto passo



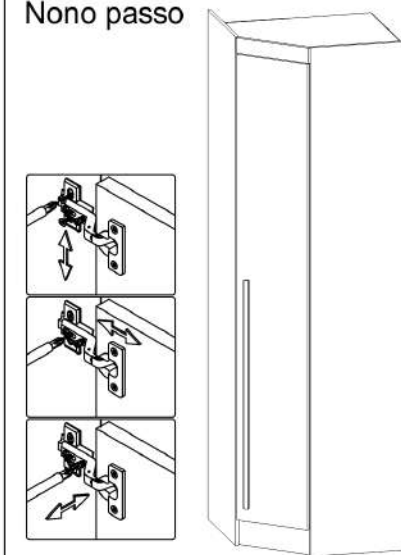
Sétimo passo



Oitavo passo



Nono passo



Colocar as portas e regular conforme imagem acima

MANUAL DE MONTAGEM - PONTE CAMA CASAL 6 PORTAS 1 GAVETA Ref. 3900A

MÓVEIS CASTRO LTDA. / Rua Orfelino Bizarro Martins 1245 - Taquari, RS / FONE: 51.3653.1346 - www.moveiscastro.com.br



Nº	CÓD.	DESCRIÇÃO	MEDIDA	CX	QTDE.
1	207279	Porta	477x426x15	1/3	05
2	207280	Porta Inferior	427x356x15	1/3	01
3	207281	Lateral Esquerda	2170x445x15	3/3	01
4	207282	Lateral Direita	2170x445x15	3/3	01
5	207283	Divisão do Maleiro	2131x445x15	2/3	01
6	207284	Chapéu	2131x445x15	2/3	01
7	207285	Prateleira Nicho	1700x265x15	2/3	01
8	207286	Prateleira	416x265x15	3/3	01
9	207287	Divisão Menor	445x445x15	3/3	02
10	207288	Lateral Esquerda Menor	625x445x15	3/3	01
11	207289	Tampo Gaveta	445x431x15	3/3	01
12	207290	Assoalho	445x416x15	3/3	01
13	207291	Divisão	995x265x15	3/3	01
14	207292	Divisão Nicho	265x220x15	2/3	02
15	207293	Frente de Gaveta	427x162x15	1/3	01
16	207294	Lateral de Gaveta	350x125x15	1/3	02
17	207295	Traseiro de Gaveta	366x90x15	1/3	01
18	207296	Fundo da Gaveta	376x354x3	2/3	01
19	207297	Rodapé Frontal	416x118x15	3/3	01
20	207327	Rodaforro	2161x65x15	2/3	01
21	207298	Travessa Central	1700x65x15	3/3	01
22	207299	Travessa Estrutural	1700x90x15	2/3	01
23	207300	Costa Menor	1518x434x3	2/3	01
24	207301	Costa Central	1718x232x3	2/3	01
25	207302	Costa Superior	2155x462x3	2/3	01
26	207303	Costa Inferior	1718x390x3	2/3	02

EM CASO DE ASSISTÊNCIA IDENTIFICAR CÓD. E DESCRIÇÃO DA PEÇA!

CERTIFICADO DE GARANTIA

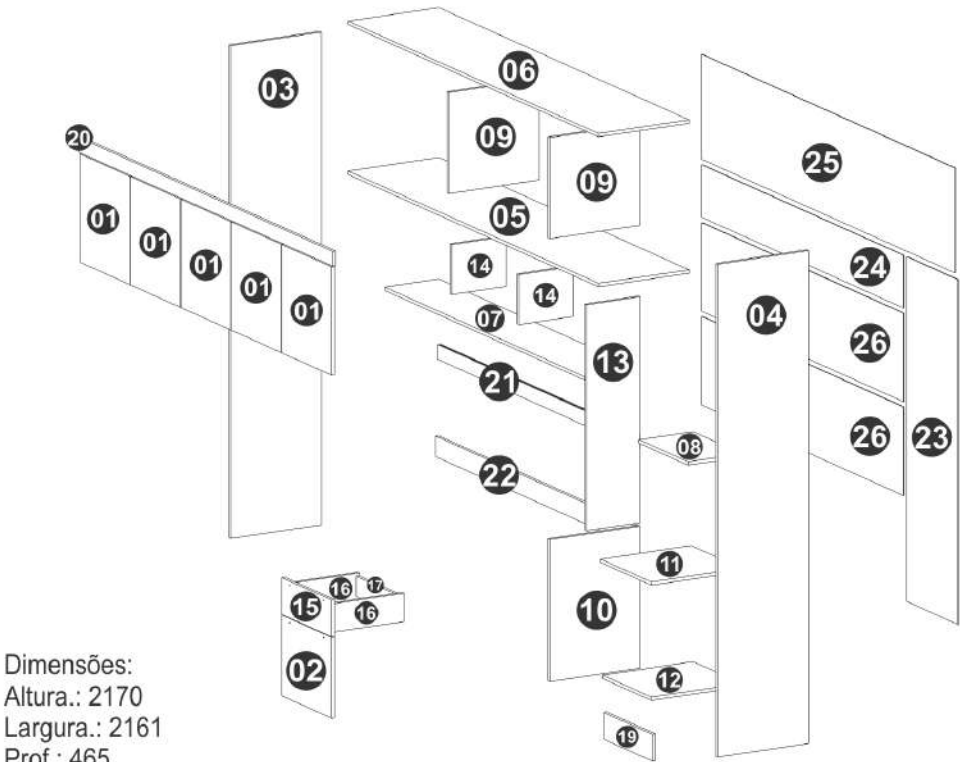
A Móveis Castro, preocupa-se com a qualidade de seus produtos, para tanto apresenta o CERTIFICADO DE GARANTIA. Gostaríamos de ressaltar que, para fazer uso da garantia, você deve fazer a solicitação de assistência técnica dentro do prazo de três (3) meses após a data de compra constante na nota fiscal do produto. Desta forma, é fundamental que você acione sua garantia logo que detectar alguma irregularidade com o produto. O contato para acionar a garantia ou solicitar assistência técnica deve ser feito sempre junto a loja onde o produto foi adquirido. É na loja que você terá todas as informações sobre o processo de sua garantia, pois a Móveis Castro oferece total suporte para os lojistas que comercializam os produtos de nossa marca, passando todas as formas corretas para que a assistência técnica e garantia sejam efetivas. Sobre a garantia:

- A assistência técnica para defeitos não cobertos pela garantia, como aqueles causados por mau uso, também poderá ser solicitada, mediante orçamento prévio fornecido pela loja responsável pela venda do produto.
- A presente garantia não tem efeito de cobertura sobre danos causados ao produto decorrentes do transporte da loja até o consumidor ou causados por montagem inadequada do mesmo, pois são serviços que não estão a cargo do fabricante do produto.

Sobre a montagem, instalação, conservação e limpeza:

- A montagem do móvel é de responsabilidade da loja que comercializou o produto ou vendedor (a) que efetivou a venda.
- O móvel deve ser instalado por pessoal capacitado ou autorizado pelo estabelecimento comercial onde o mesmo foi adquirido, de acordo com as orientações de montagem que acompanham o produto (esquema de montagem) e em local apropriado.
- Lembramos que está sujeito a alterações todo e qualquer móvel frequentemente exposto a ação do sol, maresia, chuva, umidade e outros agentes naturais. Portanto, escolha com cuidado a localização do móvel, evitando a incidência destes agentes sobre o produto.
- O móvel deve ser manuseado com cuidado, evitando que seja arrastado ou submetido a esforço capaz de comprometer a estrutura e montagem do móvel.
- Para correta limpeza, recomenda-se a utilização da flanela levemente umedecida com água e detergente.

Para sua comodidade, guarde sempre a nota fiscal de compra do produto, pois a mesma é fundamental para a efetivação do exercício de sua garantia.



Dimensões:
Altura.: 2170
Largura.: 2161
Prof.: 465

A	Parafuso cab. Chata 4,0x45 mm (48x)		926	K	Prego 11x11 (170x)		1669
B	Parafuso cab. Chata 3,5x14mm (80x)		132	L	Prego 13x15 (4x)		311
C	Parafuso cab. Chata 4,5x25 mm (3x)		1019	M	Tambor minifix (2x)		1417
D	Parafuso cab. Flang 3,5x22 mm (4x)		2289	N	Parafuso minifix Duplo (1x)		1496
E	Cantoneira (3x)		652	O	Dobradiça 26mm Alta (12x)		2687
F	Cantoneira Metal (6x)		44	P	Corrediça Telesc 350 mm (1x)		2112
G	Sapata Plástica (6x)		344	Q	Puxador Madeira 375mm (2x)		-----
H	Cavilha 6x30 mm (2x)		46	R	Tapa Furo Caixa 19mm (36x)		-----
I	Cavilha 6x50 mm (2x)		1383	S	Tapa Furo Boucle 19mm (8x)		1807
J	Fixador de costa (60x)		230	T	Adesivo (1x)		225



Dúvidas? Envie um e-mail para: assistencia@moveiscastro.com.br

MANUAL DE MONTAGEM - PONTE CAMA CASAL 6 PORTAS 1 GAVETA Ref. 3900A

MÓVEIS CASTRO LTDA. / Rua Orfelino Bizarro Martins 1245 - Taquari, RS / FONE: 51.3653.1346 - www.moveiscastro.com.br

