

MANUAL DE MONTAGEM

CADEIRA GOIÂNIA

CUIDADOS COMA LIMPEZA



Não utilize:

Álcool;
Solventes;
Acetona

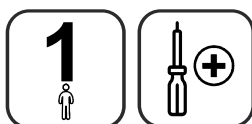


Utilize:

Pano seco
e macio

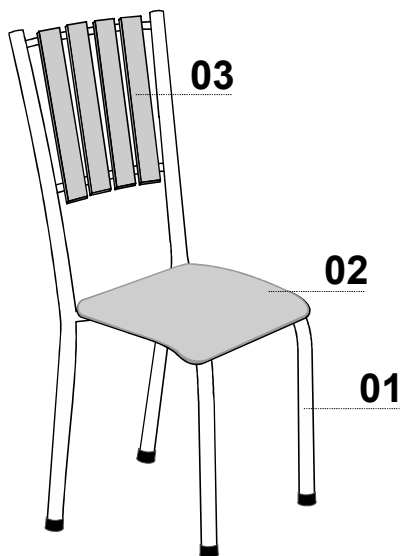


Para a montagem do produto você vai precisar de:



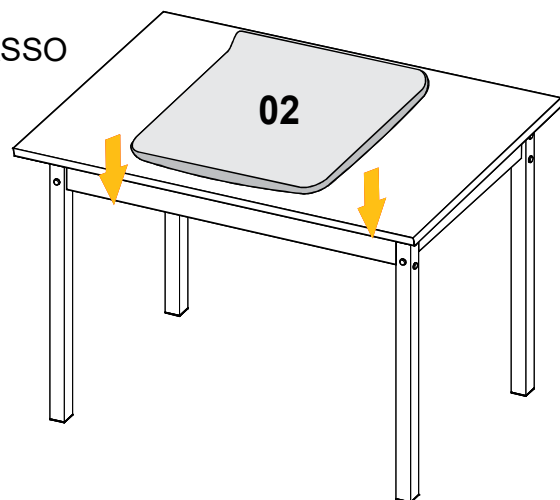
- ✓ Confira as peças, componentes e se possui as ferragens necessárias para montagem;
- ✓ Para proteger seu móvel, coloque as peças sobre um tapete;
- ✓ Convide alguém para te auxiliar, tudo pode ficar mais simples e rápido.

01 PASSO

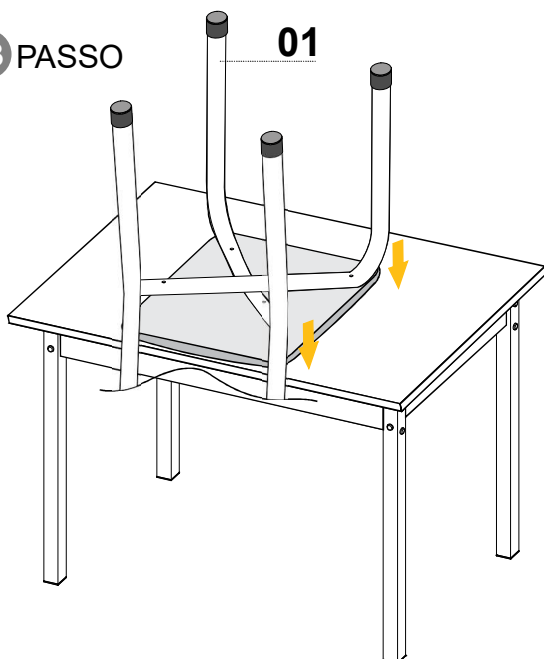


REF.	DESCRIÇÃO	QUANT.	CÓDIGO
01	ESTRUTURA DA CADEIRA	1	
02	ASSENTO DA CADEIRA	1	
03	RIPAS DO ENCOSTO	4	
A	PARAFUSOS DO ASSENTO	2	
B	PARAFUSOS DO ENCOSTO	8	

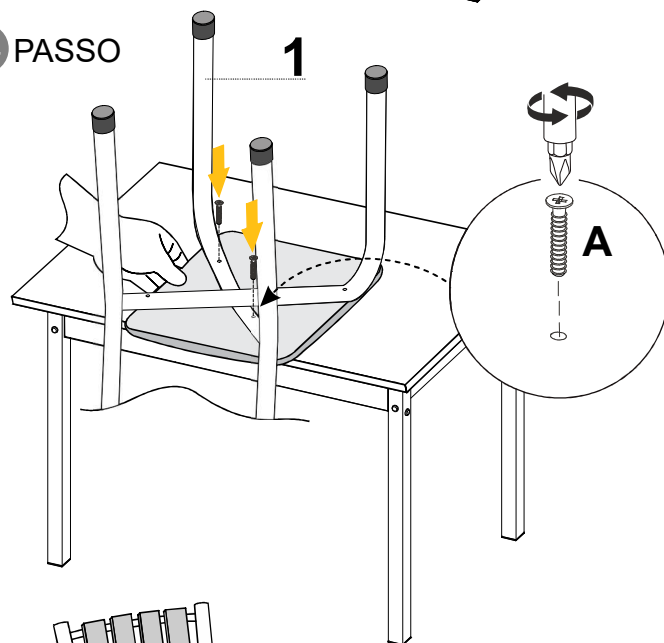
02 PASSO




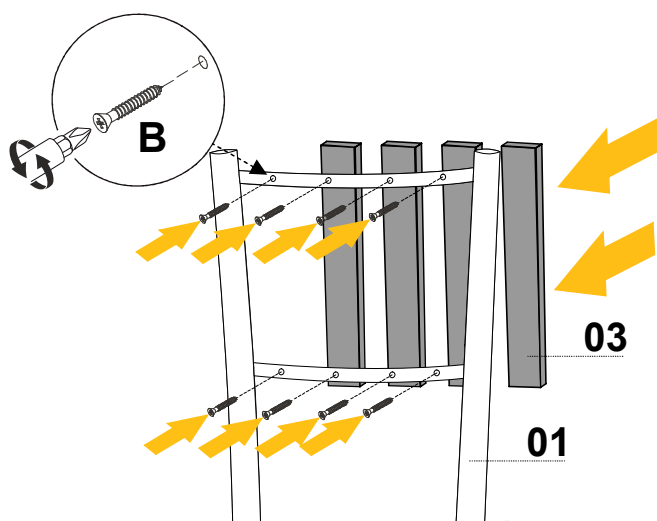
03 PASSO



04 PASSO



05 PASSO



O Fabricante se reserva no direito de efetuar modificações técnicas em seus produtos, sem aviso prévio, sempre que julgar conveniente.