

MANUAL DE INSTRUÇÕES

RECOMENDAÇÕES

Uso interno. Não expor ao sol ou umidade.

Capacidade máxima suportada: 120Kg

MANUTENÇÃO E LIMPEZA

Limpar com pano macio umedecido em solução de água e sabão neutro e secar em seguida.


Não utilizar produtos químicos ou abrasivos.

rivatti
móveis • decoração • design



Conheça nosso catálogo de tendências
ou acesse: www.rivatti.com.br

CADEIRA Analu




rivatti
móveis • decoração • design

COMPONENTES

Cuidado com os parafusos de tamanhos diferentes.

(A) 1 UNID.



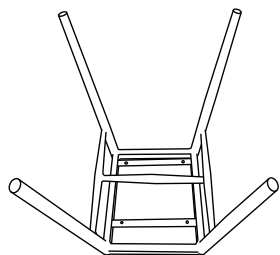
(B) 1 UNID.



(C) 1 UNID.




(D) 1 UNID.



(E) 1 UNID.

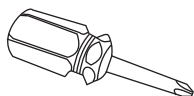


(F) 2 UNID.

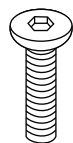


3.5x20 mm

(G) 1 UNID.



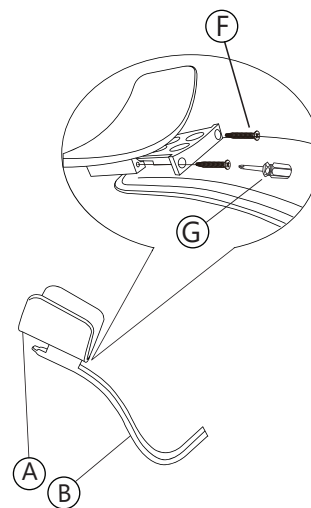
(H) 8 UNID.



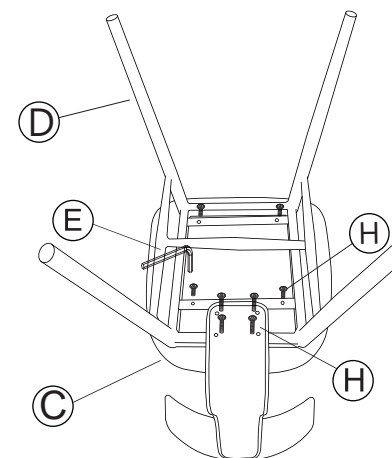
6x16 mm

INSTRUÇÕES DE MONTAGEM


1



2



3



FAVOR NÃO RETIRAR A ETIQUETA COM O NÚMERO DE IDENTIFICAÇÃO QUE ACOMPANHA A PEÇA.

ATENÇÃO: NÃO APLIQUE FORÇA EXCESSIVA AO PARAFUSAR OS COMPONENTES DO ITEM. ISSO PODERÁ DANIFICÁ-LO. SUGERIMOS QUE OS PARAFUSOS SEJAM APERTADOS PERIODICAMENTE