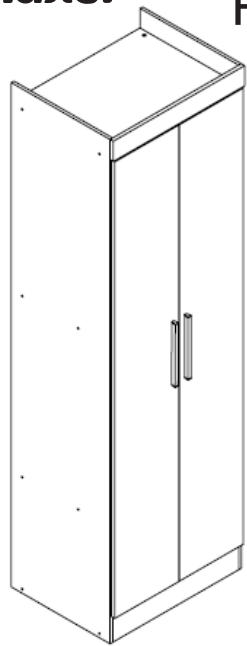


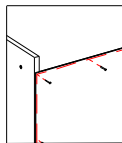
# MANUAL DE MONTAGEM

## Paris 2P



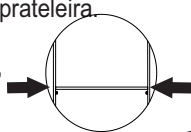
### Dicas de montagem

1. Você vai precisar de um espaço considerável para montá-lo, então verifique antes de iniciar a montagem;
2. O produto precisa ser montado na horizontal (deitado);
3. Coloque todas as ferragens nas suas respectivas peças antes de encaixá-las;
4. Para fixar o forro de forma correta, comece sempre pela parte superior (de cima para baixo), alinhe o forro (item nº 8) com as laterais externas (itens nº 3 e 4) e base superior (item nº 5).



No espaço das prateleiras (item nº 10), aconselhamos colocar uma antes de pregar, após, você deve pressionar as laterais internas/externas (itens nº 3 e 4), assim o vão ficará exatamente da largura da prateleira.

Colocando no esquadro desde o início, o sucesso na montagem é garantido.



### LISTA DE FERRAGENS

REF	CÓD.	Descrição	ILUSTRAÇÃO	QTD
A	22660	PORCA CILÍNDRICA		20
C	65330	PARAFUSO 3,5X30 MM C.CHATA		2
D	22659	SUORTE PRATELEIRA 8X10		8
E	60161	CANTONEIRA PLÁSTICA 18X18		3
I	20026	PREGO 10X10		166
J	20100	PORCA SEXTAVADAA		12
K	16955	SAPATA L 12X12 ALUMINIO		4
L	20015	CAVILHA 8 X 30MM		4
Q	21433	DOBRADIÇA 26MM		6
R	21434	CALÇO PARA DOBRADIÇA		6
S	20001	PARAFUSO 3,5X25 MM C.CHATA		4
T	20009	PARAFUSO 3,5X12 MM C.CHATA		30
U	22357	COLA BISNAGA		1
V	20145	ETIQUETA		1
W	25179	PUXADOR MOCOCCINO 250MM		2
X	23020	PARAFUSO 4,5X45 FLANGEADO		20
Z	20025	PREGO CABEÇA POLIDA 12X12		8

### Informações Úteis

Este certificado garante ao cliente e reposição de qualquer peça que possa apresentar falha ou defeito de fabricação.

#### Vigência da Garantia

A garantia abrange todas as peças, partes e componentes que eventualmente venham apresentar defeito de fabricação no prazo de 03 (três) meses, contando a partir da entrega do produto ao consumidor, mediante nota fiscal de compra, que passa a fazer parte integrante deste certificado.

A garantia cessa se ocorrer um dos seguintes casos:

- 1) Se o produto for alterado ou consertado por pessoa não autorizada pela loja;
- 2) Se houver utilização de peça ou componente não original, adaptado ao produto;
- 3) O defeito seja decorrente de negligência do montador ou do consumidor em relação as instruções do esquema de montagem ou em manuseio do produto.

#### Conservação do Produto

\* Para limpar não use nenhum tipo de produto, tais como sabão, esponja de aço, álcool e lustra móveis.

\* Use somente uma flanela seca. Não molhe nem exponha o móvel à umidade, a luz solar diretamente ou outra forma de calor.

Não encoste o móvel na parede. Não o arraste.

É importante assimilar que o esquema de montagem, que acompanha este certificado, deverá permanecer em poder do cliente, pois se houver necessidade de assistência, ela só será atendida mediante o encaminhamento do citado esquema de montagem, assinalando a peça que estiver com defeito e sobretudo, o número do lote de fabricação. Ainda, a Maxel Móveis se reserva o direito de solicitar foto da peça com problema para tomar as demais providências.

Para solicitar assistência técnica, identificar:

Razão Social, N° da NF, Descrição da peça e Cor.

Email : [assistencia@maxelmoveis.com.br](mailto:assistencia@maxelmoveis.com.br)

Nota: A Assistência Técnica deverá ser solicitada à Loja



O MANUAL ESTÁ DISPONÍVEL EM NOSSO SITE. ACESSE: [WWW.MAXELMOVEIS.COM.BR](http://WWW.MAXELMOVEIS.COM.BR)

Siga Maxel Móveis



Item	CÓDIGO MDP			Descrição	Dimensões			Qtd
	Branco	Ipê/Off White	Capuccino/Bco		Comp	Larg	Esp	
1	P05033	P05197	P05131	RODAPE FRONTAL	577	100	15	1
2	P05034			RODAPE DE TRAS	577	100	15	1
3	P05199	P05194	P05128	LATERAL EXTERNA DIREITA	2000	451	12	1
4	P05198	P05195	P05129	LATERAL EXTERNA ESQUERDA	2000	451	12	1
5	P05031			BASE INTERNA	577	338	12	2
6	P05030			BASE SUPERIOR/INFERIOR	577	451	12	2
7	P05032	P05196	P05130	VISTA FRONTAL	601	80	15	1
8	P05035			FORRO	1820	300	3	2
9	18420			PERFIL 2005MM ÁRTICO	-	-	-	1
10	P04479	P03955	P04479	PORTA	1810	292	15	2
11	P00924			PRATELEIRA	577	338	12	2
12	25197			PUXADOR ANTAR 250 MM	-	-	-	2
Item	CÓDIGO MDF			Descrição	Dimensões			Qtd
	Branco	Ipê/Off White	Capuccino/Bco		Comp	Larg	Esp	
1	P05180	P05188	P05193	RODAPE	577	100	15	1
2	P05181			RODAPE DE TRAS	577	100	15	1
3	P05183	P05185	P05190	LATERAL EXTERNA DIREITA	2000	451	12	1
4	P05184	P05186	P05191	LATERAL EXTERNA ESQUERDA	2000	451	12	1
5	P05178			BASE INTERNA	577	338	12	2
6	P05177			BASE SUPERIOR/INFERIOR	577	451	12	2
7	P05179	P05187	P05192	VISTA FRONTAL	601	80	15	1
8	P05035			FORRO	1820	300	3	2
9	18420			PERFIL 2005MM ÁRTICO	-	-	-	1
10	P00011	P02674	P00011	PORTA	1810	292	15	2
11	P00007			PRATELEIRA	577	338	12	2
12	25197			PUXADOR ANTAR 250 MM	-	-	-	2

