


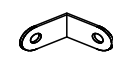









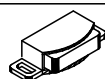
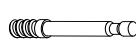
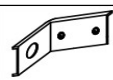






MB 1019

movelbento

daqui para sua casa

Joana Guindani Tonelo, 1952
95708-300 Bento Gonçalves - RS
Fone: 55 (54) 3454 7500
www.movelbento.com.br

PEÇAS / PARTS / PARTES	ITEM	CÓDIGO / CODE	Dimensões / Dimensions (mm)	QTY
Tampo - Base / Top - Bot om / Tablero - Base	1	76531	750 X 405 X 15	02
Pilastra / Pilastra / Pilaster	2	76532	705 X 70 X 15	01
Pé de madeira 200mm / Leg 200 mm / Pata 200 mm	3	75862	200 mm	04
Lateral direita / Right side / Lado derecho	4	76528	1570 X 380 X 15	01
Lateral esquerda / Left side / Lado izquierdo	5	76522	1570 X 380 X 15	01
Porta / Door / Puerta	6	76650	1520 X 298 X 15	02
Costa / Back / Fondo	7	76529	730 X 317 X 3	05
Pilastra / Pilastra / Pilaster	8	78122	650 X 60 X 15	02
Pilastra / Pilastra / Pilaster	9	78117	300 X 60 X 15	02
Prateleira / Shelf / Estante	10	76533	705 X 380 X 15	04
Pilastra / Pilastra / Pilaster	11	76524	1570 X 65 X 15	02

ACCESSORY / ACCESORIOS	ITEM	QTY	(A)	(K)
Parafuso / Screw / Tornillo 5 X 50	(A)	14		
Tapa de furo / Hole cover / Tapa Agujero	(B)	02		
Cavilha / Peg / Clavija 8 X 30	(C)	26		
Parafuso / Screw / Tornillo M 4 X 20	(D)	02		
Cola / Glue / Pegamento 12 g	(E)	01		
Tambor minifix / Minifix drum / Tambor Minifix 15 mm	(F)	16		
Haste minifix / Minifix / Baqueta minifix	(G)	16		
Parafuso C. chata / Screw / Tornillo 3,5 X 14	(H)	50		
Prego / Nail / Clavo 10 X 10	(I)	80		
Parafuso C. panela / Screw / Tornillo 3,5 X 14	(J)	36		
Cantoneira / Metal angle / Ángulo de metal	(K)	18		
Puxador ponto / Point puller / Extractor de puntos	(L)	02		
Chapa metálica / Metal flat iron / Plancha metálica	(M)	02		
Dobradiça / Hinge / bisagra 40 x 69,5	(N)	06		
Espaçador de porta / Door spacer / Espaciador de puerta 50 x 50 x 6	(O)	02		
Fecho magnético / Magnetic clasp / Cierre magnético	(P)	02		
Suporte de fixação / Mounng bracket / Soporte de armario	(Q)	01		
Parafuso C. Flangeado / Screw / Tornillo 4,5 x 45	(R)	01		
Bucha / Plastic bushing / buje de plastro 8mm	(S)	01		
Garra metálica / Metallic claw / Garra metálica	(T)	16		

Notas especiais:

1. Leia todas as instruções cuidadosamente antes de iniciar a montagem.
2. A montagem do produto deve ser em uma superfície limpa e plana. Aconselhamos a usar a própria embalagem para cobrir o chão para não danificar o produto.
3. Reserve uma área livre para montagem do produto.
4. Evite o contato com objetos pontiagudos.

Special notes:

1. Read all instructions carefully before starting assembly.
2. The product assembly must be felt on a clean and flat surface. We advise you to use the packaging itself to cover the floor and damage the product.
3. Reserve a free area for product assembly.
4. Avoid contact with sharp objects.

Notas especiales:

1. Lea todas las instrucciones detenidamente antes de comenzar el montaje.
2. El conjunto del producto debe sentirse sobre una superficie limpia y plana. Le recomendamos que utilice el propio embalaje para cubrir el suelo y dañar el producto.
3. Reserve un área libre para el montaje del producto.
4. Evite el contacto con objetos afilados.

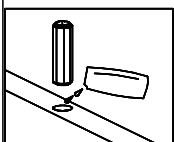
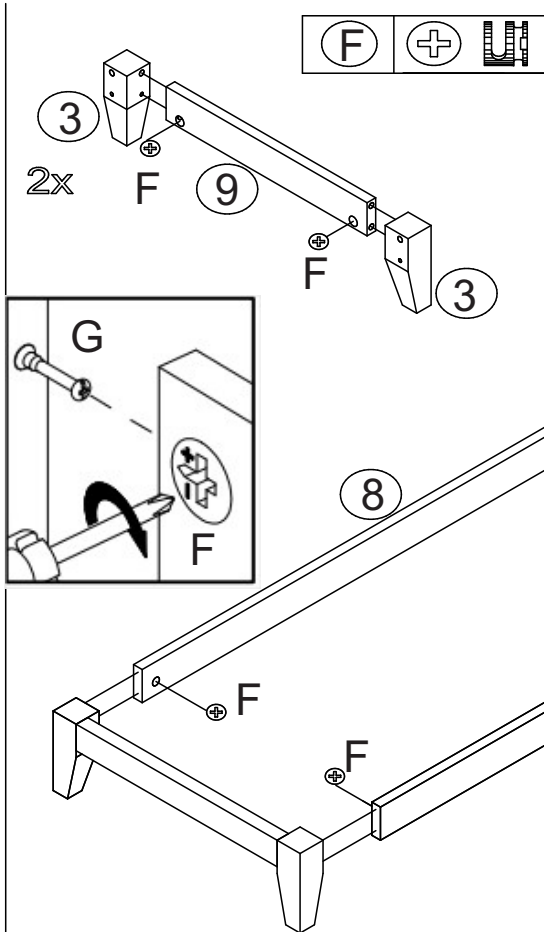
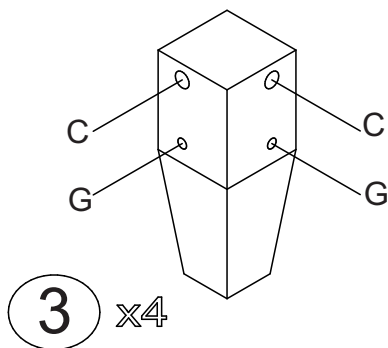
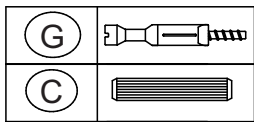
**FERRAMENTAS NECESSÁRIAS
NECESSARY TOOLS
HERRAMIENTAS NECESARIAS**



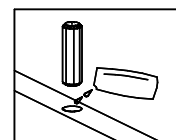
optional / opcional

1

MONTAGEM DOS PÉS / LEG ASSEMBLY / MONTAJE DE PIES



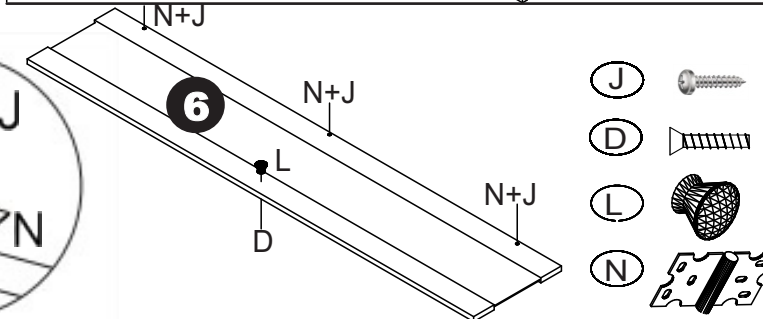
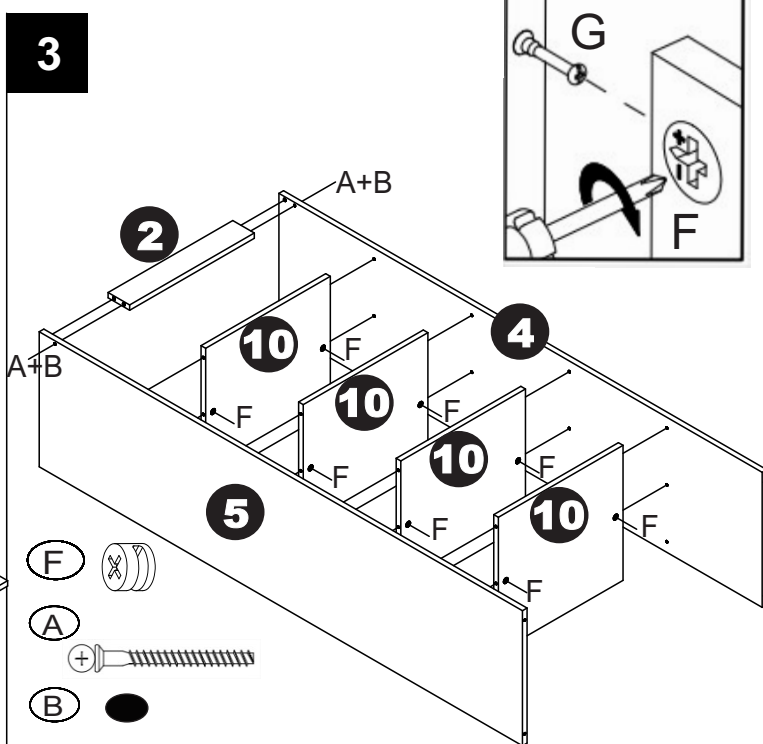
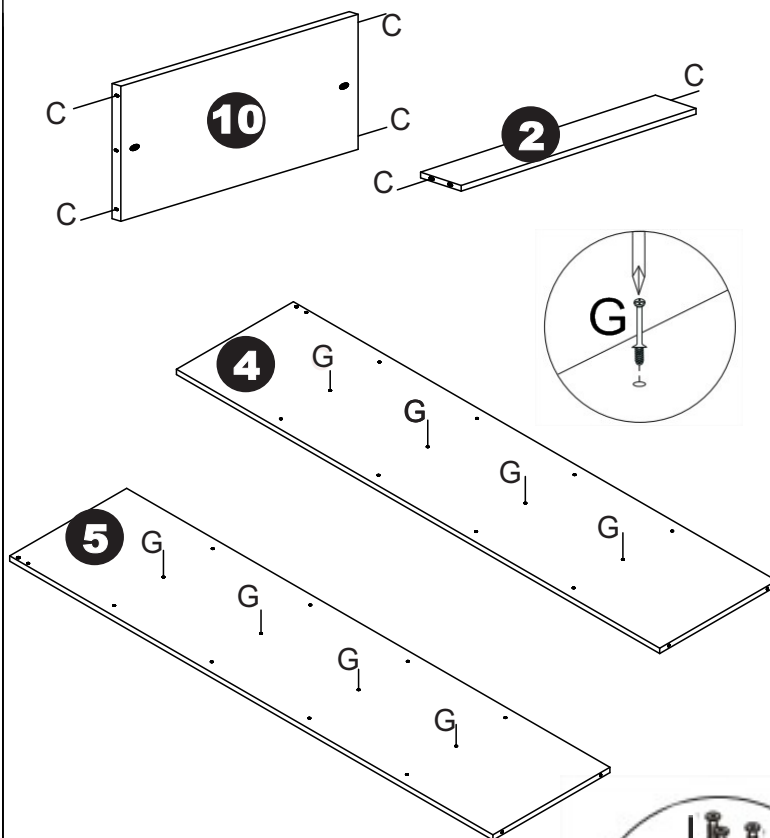
Utilizar a cola nas cavilhas
Use glue on dowels
Usa pegamento en las clavijas

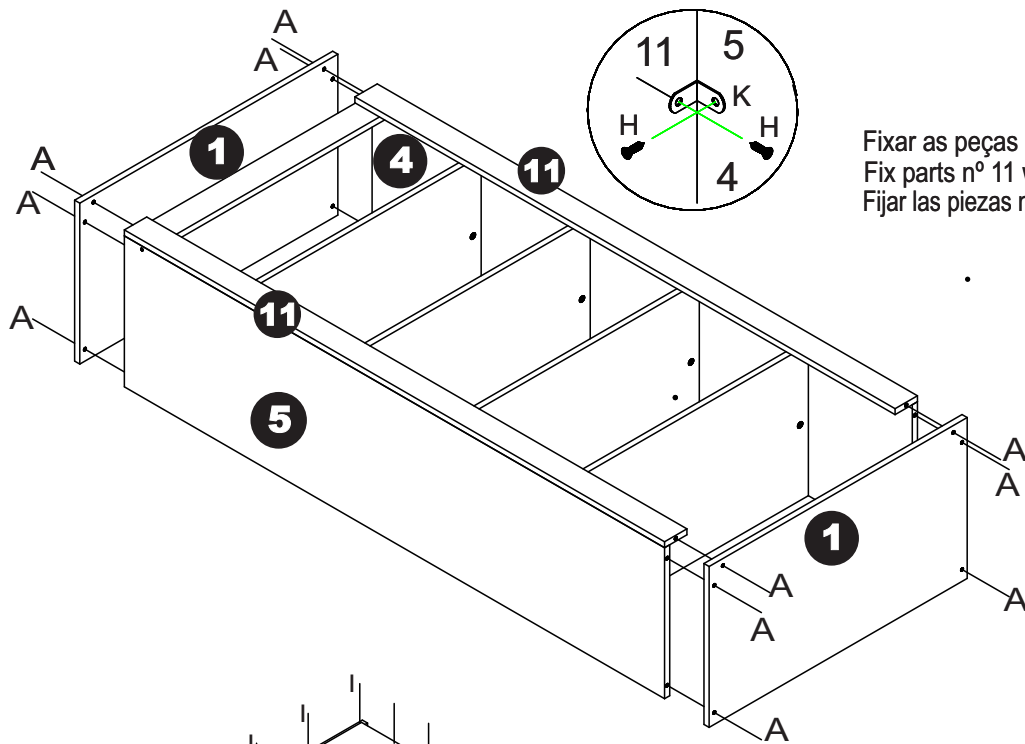


Utilizar a cola nas cavilhas
Use glue on dowels
Usa pegamento en las clavijas

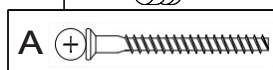
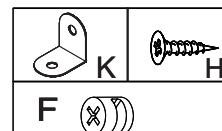
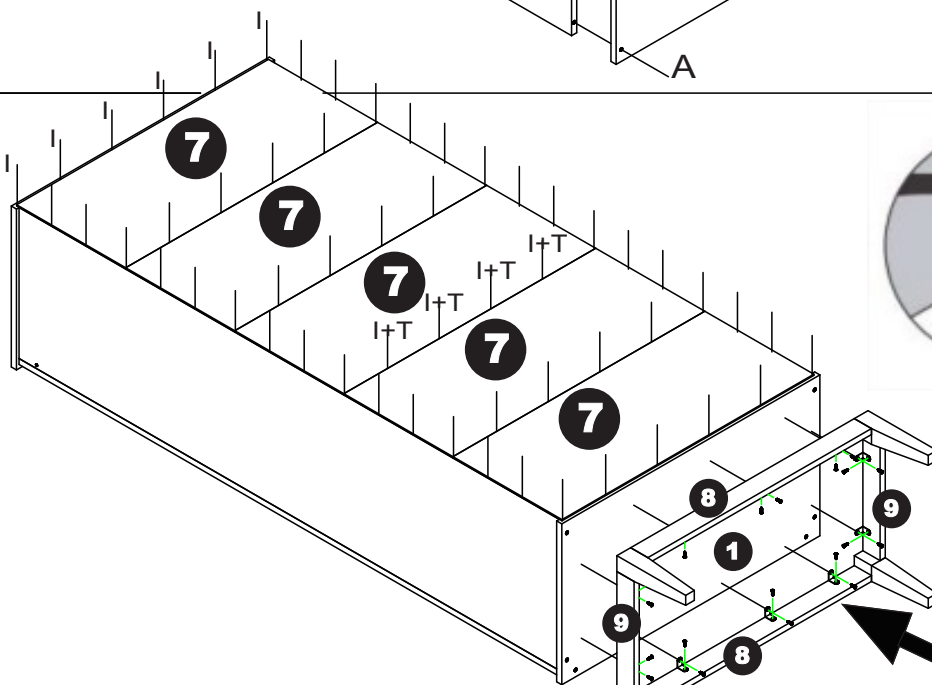
2

PREPARAR AS PEÇAS / PREPARE THE PARTS / PREPARAR LAS PIEZAS

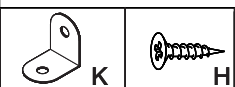
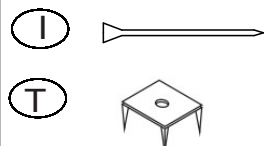
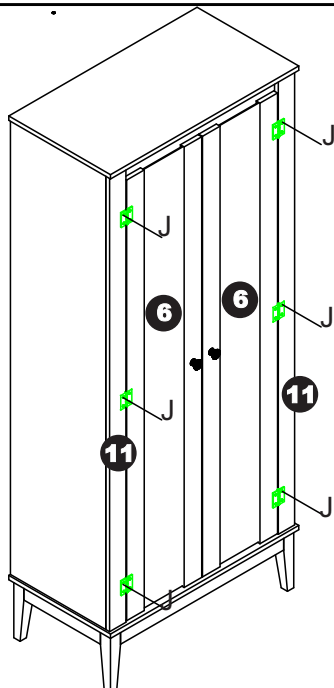


3

Fixar as peças n° 11 com acessório (H+K)
 Fix parts n° 11 with accessory (H+K)
 Fijar las piezas n° 11 con accesorio (H+K)

**4**

Fixar a base dos pés com acessório (H+K)
 Fix the base of the feet with accessory (H+K)
 Fijar la base de los pies con accesorio (H+K)

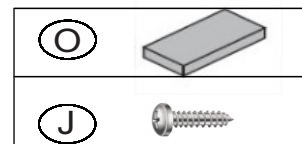
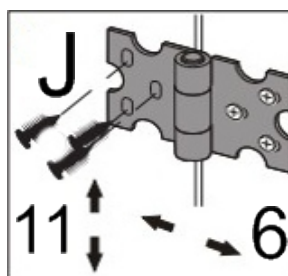
**5**

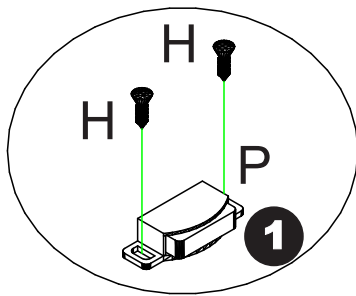
Usar o espaçador de porta (O) embaixo da mesma, para alinhar a porta corretamente

Use the port spacer (O) underneath the port to align the port correctly

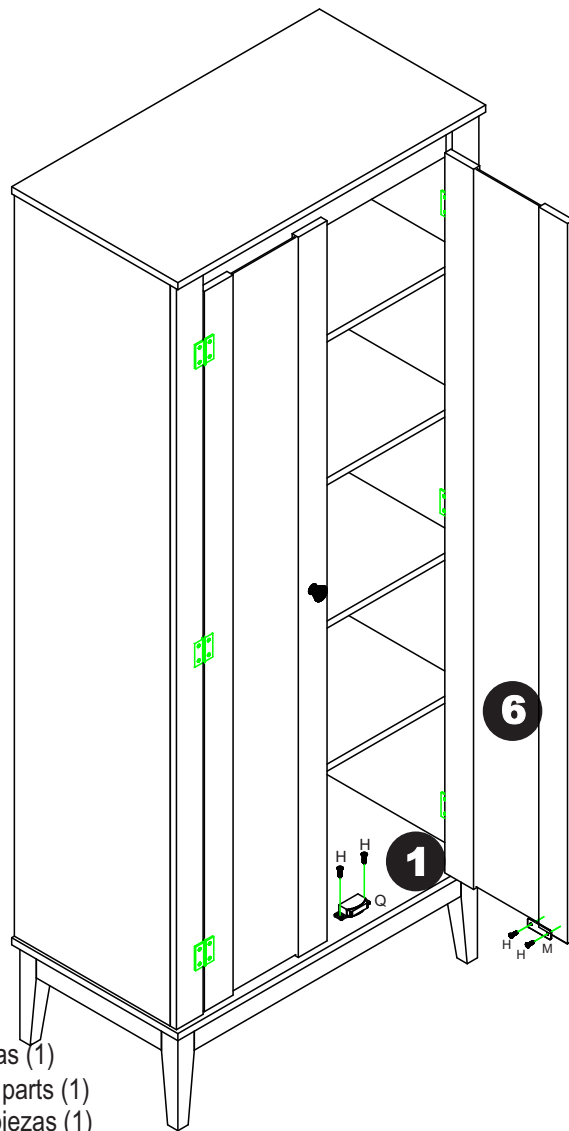
Use el espaciador del puerto (O) debajo del puerto para alinear el puerto correctamente

2° - Fixar as porta (6) nas peças (11) com parafuso (J)
 2° - Fix the door (6) on the parts (11) with screw (J)
 2° - Fijar la puerta (6) en las partes (11) con tornillo (J)

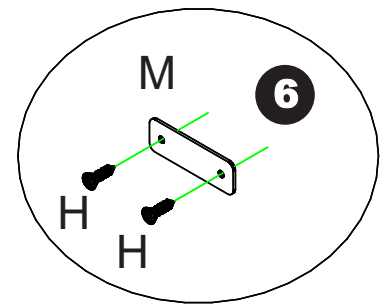
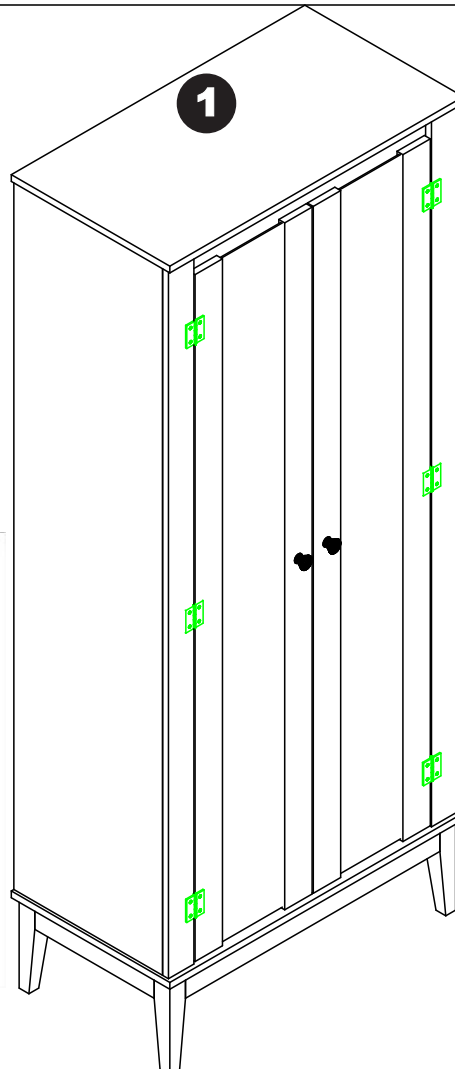
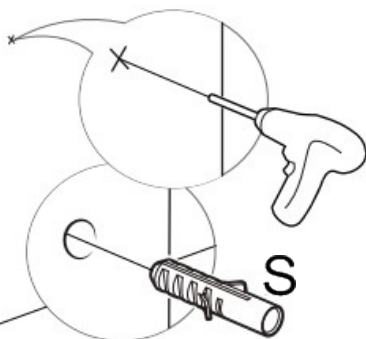
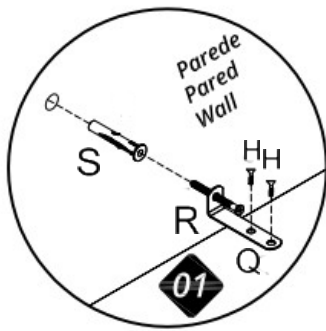


6

Parafusar o fecho magnético (P) na peças (1)
 Screw the magnetic closure (P) onto the parts (1)
 Enroscar el cierre magnético (P) en las piezas (1)



Parafusar o acessório (M) na porta (6)
 Screw the accessory (M) onto the door (6)
 Atornillar el accesorio (M) en la puerta (6)

**7**

Atenção!

Para segurança, a fixação na parede é imprescindível.

For security, the fixation on the wall is essential.

Por seguridad, la fijación en ella pared es esencial.

Agora que você já comprou o seu móvel, ele merece ser montado do jeito certo.

Erros de montagem causam mais de **60%** dos danos em móveis.

Por que contratar?

Tranquilidade do **início ao fim** da montagem



PROFISSIONAIS QUALIFICADOS

Especialistas certificados na **MadeiraMadeira Serviços**.



FERRAMENTAS PROFISSIONAIS

que **protegem** seus móveis.



AGENDAMENTO EM 24 HORAS

escolha a data e o turno **ideais para** você.



GARANTIA DE 3 MESES

de cobertura **completa**.

Mais de 1 MILHÃO DE MONTAGENS
★ com avaliação **4.7** ★

Mariana S., São Paulo

"Chegaram no horário e montaram tudo rapidamente. Serviço incrível!"



Carlos R., Belo Horizonte

"Tentei montar sozinho e foi um desastre. Com a **MadeiraMadeira Serviços** ficou perfeito."



Ana P., Rio de Janeiro

"Agendamento ágil e **montagem pontual e perfeita**. Recomendo demais!"



Agende agora pelo QR Code

Madeira**Madeira** Serviços · Atendimento em todo o Brasil



Escaneie o QRCode