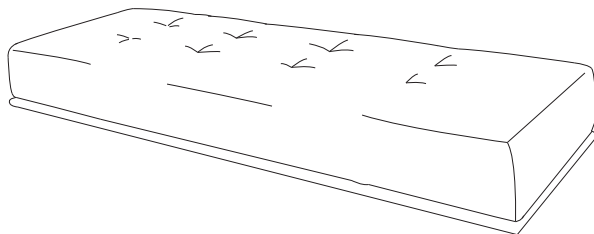
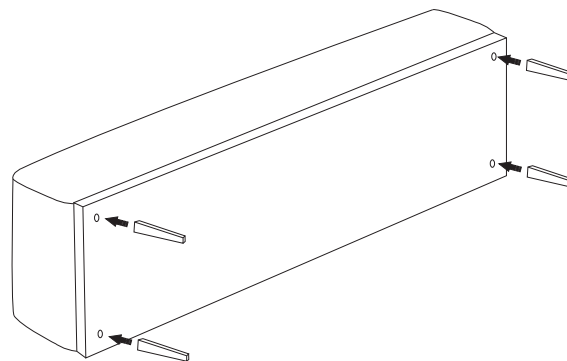


# MANUAL DE MONTAGEM - RECAMIER

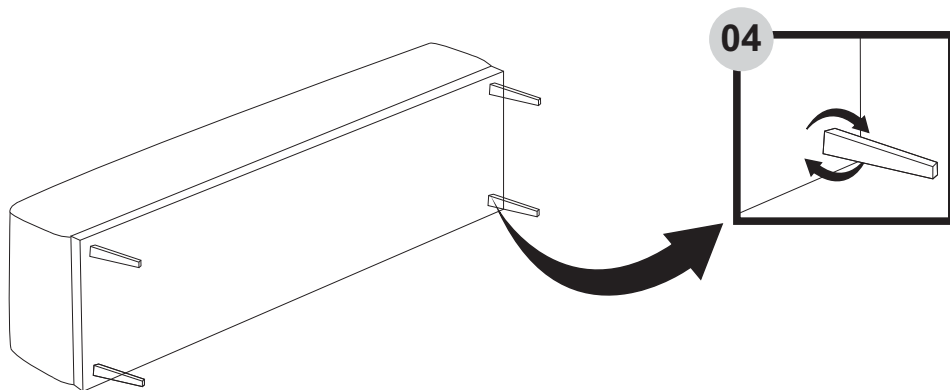
- 01** Coloque o recamier sobre uma superfície lisa para que possa ser colocado os pés;



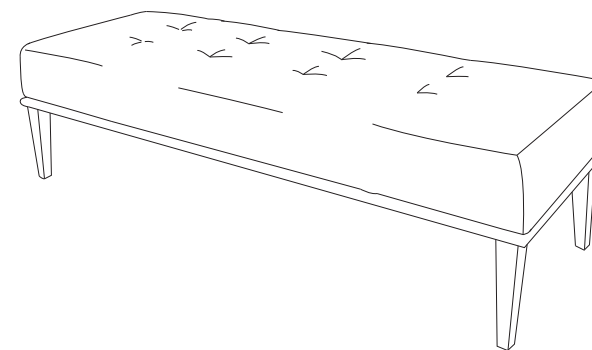
- 02** Posicione todos os pés na demarcação de furo para coloca-los;



- 03** Agora enrosque cada pé no seu devido local de forma que ele fique firme no local;



- 04** Finalize a montagem deixando o produto de pé e pronto!!  
Agora seu recamier já pode ser utilizado.



## Termo de Garantia

- Este produto tem 90 dias de garantia contra defeitos de fabricação.
- O prazo para devolução é de 7 dias a partir do recebimento, conforme o direito de arrependimento.
- A garantia só é válida se o produto estiver intacto e com a embalagem original.
- Para compras em sites de terceiros, o prazo de devolução pode variar. Consulte o vendedor ou o site para detalhes.