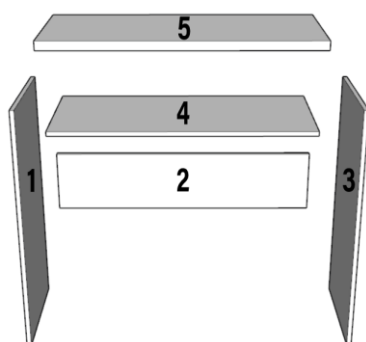


MANUAL DE MONTAGEM APARADOR 30MM PE PAINEL 15MM 900X420

ACESSÓRIOS

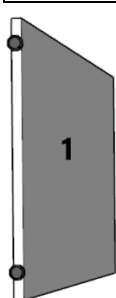
A1	ADESIVO TAPA FUROS		4
B1	BUCHA M6X10		4
M1	TAMBOR MINIFIX		12
M2	HASTE MINIFIX		12
S1	SAPATA M6X14		4

VISTA EXPLODIDA



PEÇA	DESCRIÇÃO DA PEÇA	QUANTIDADE
1	PE PAINEL ESQUERDO	1
2	SAIA	1
3	PE PAINEL DIREITO	1
4	PRATELEIRA	1
5	TAMPO	1

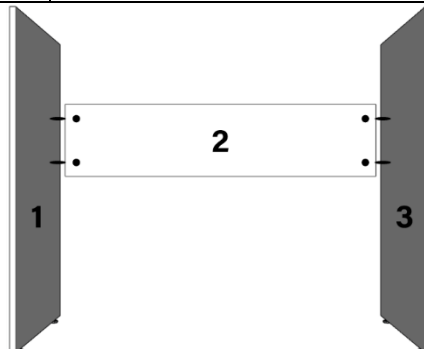
PASSO 01



FIXAR BUCHA "B1" NAS 4 EXTREMIDADES DOS PÉS "1, 3" NAS DEVIDAS FURAÇÕES.

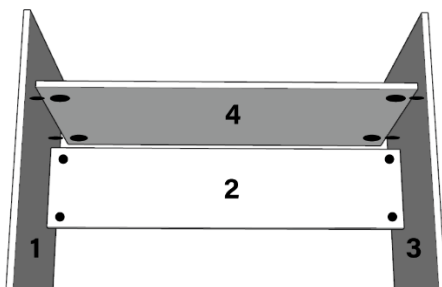
APÓS, ENCAIXE A SAPATA "S1" E APERTE-A.

PASSO 02



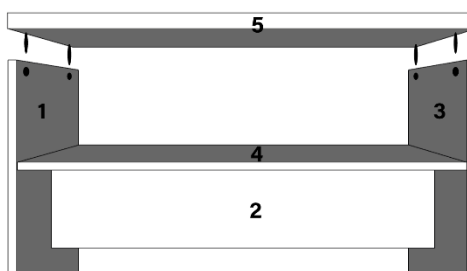
FIXAR SAIA "2" NOS PÉS "1, 3" USANDO HASTE "M2" NOS PÉS E TAMBOR "M1" NA SAIA.

PASSO 03



FIXAR PRATELEIRA "4" USANDO HASTE "M2" NOS PÉS "1 E 3" E TAMBOR "M1" NA PRATELEIRA "4".

PASSO 04



FIXAR TAMPO "5" USANDO HASTE "M2" NO TAMPO E TAMBOR "M1" NOS PÉS "1 E 3".

IMAGEM PRODUTO MONTADO

