



PANELEIRO FORNO 2 PORTAS 1 GAVETA ESQUERDO EXCLUSIVE

Paneleiro para forno 2 portas e 1 gaveta Exclusive

ORIENTAÇÃO DE MONTAGEM

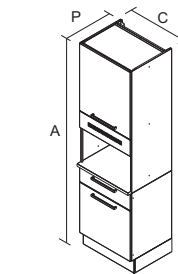
ASSEMBLY INSTRUCTION

ORIENTACIÓN DE ARMADO

1000014781 - 24/10/2024




Sugestão da quantidade de pessoas necessárias para montagem e fixação do produto na parede.
Tip of the number of people required for product assembly and wall mounting.
Consejo de la cantidad de personas necesarias para el montaje de productos y montaje de la pared.



PAN FNO 2PT 1GV 60 NG
Produto Montado
C: 600 A: 2200 P:520 MM

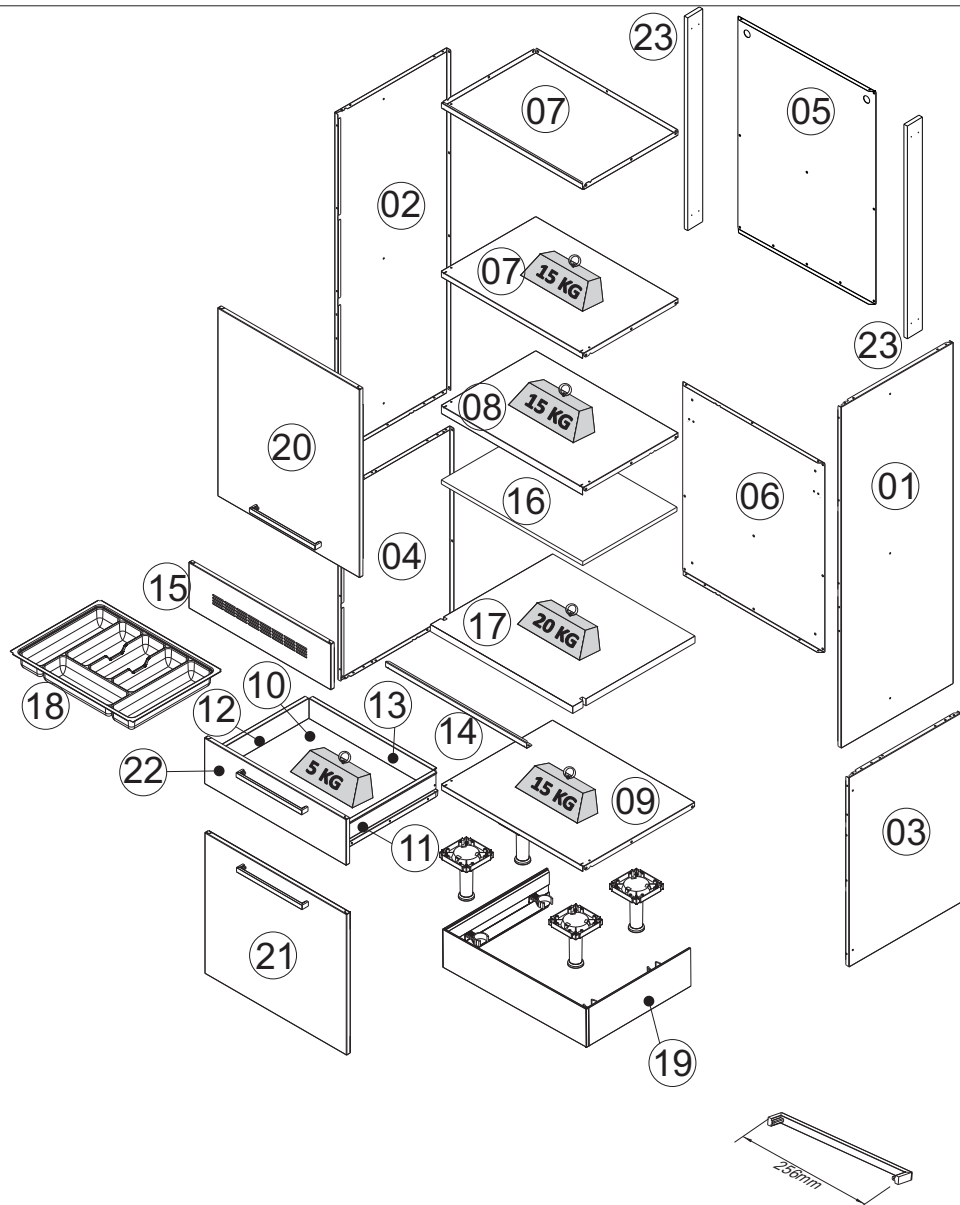


Frete



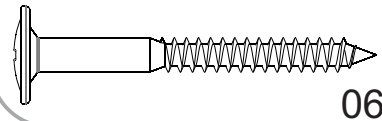
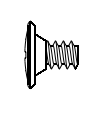
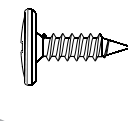
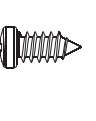
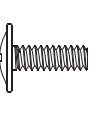
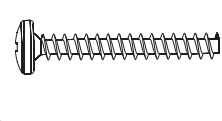
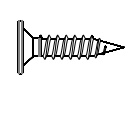

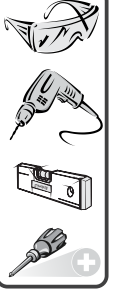

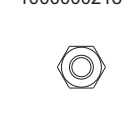
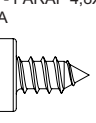
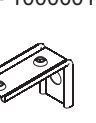



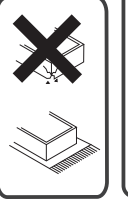
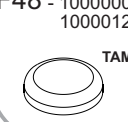


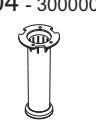
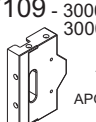
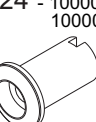

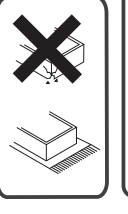
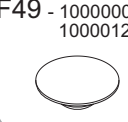
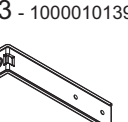
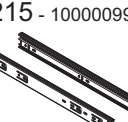
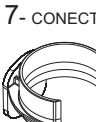



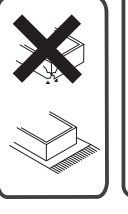
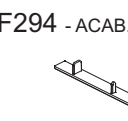
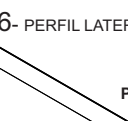
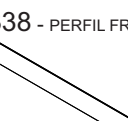
Verso

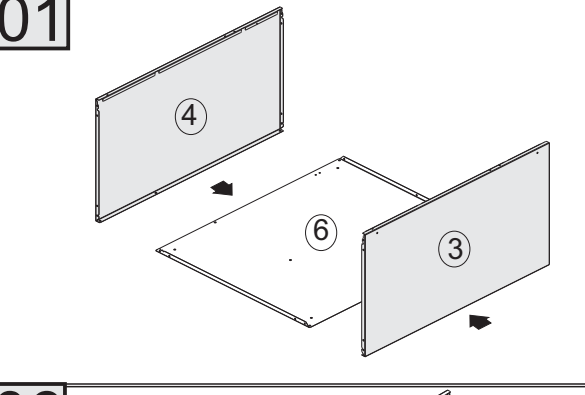
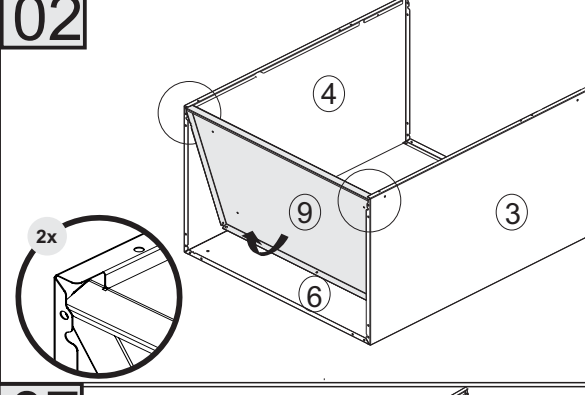
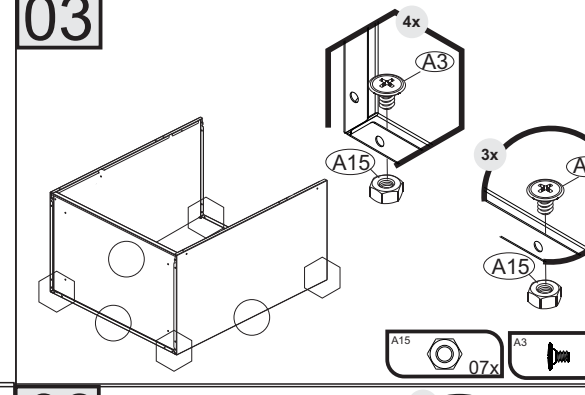
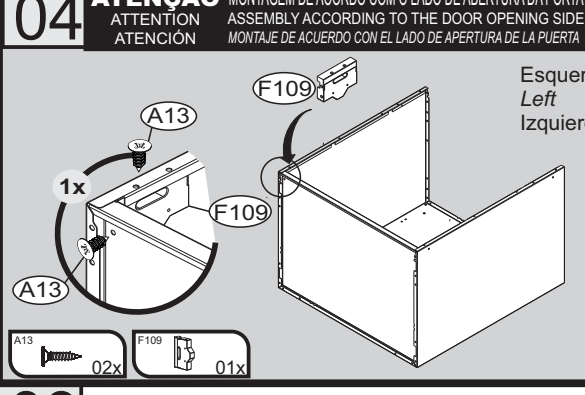
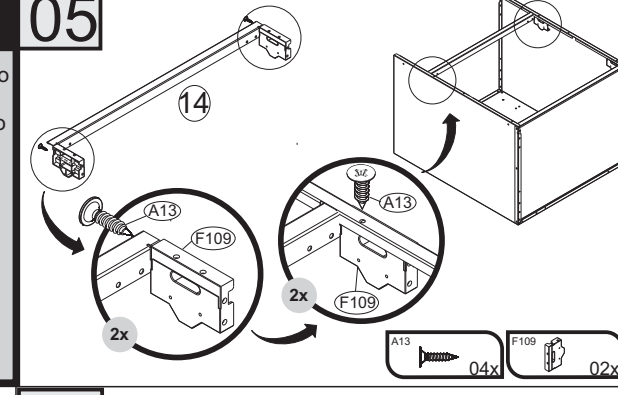
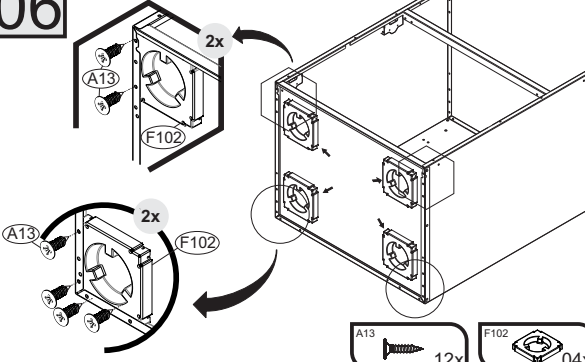
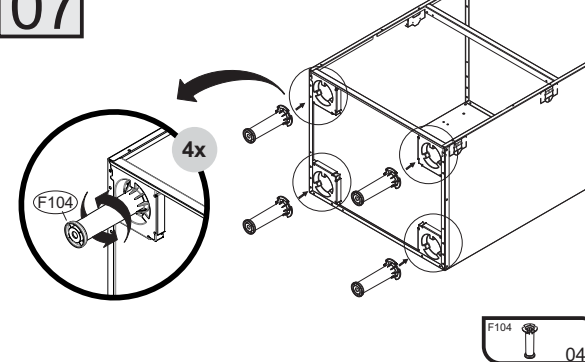
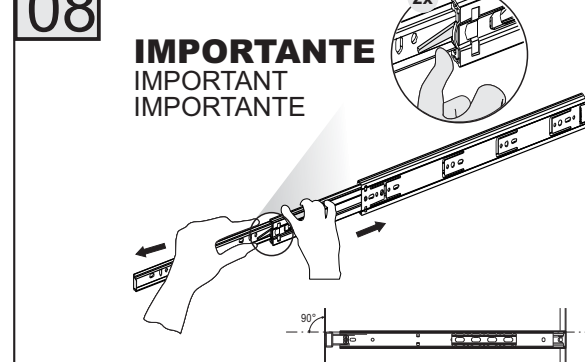
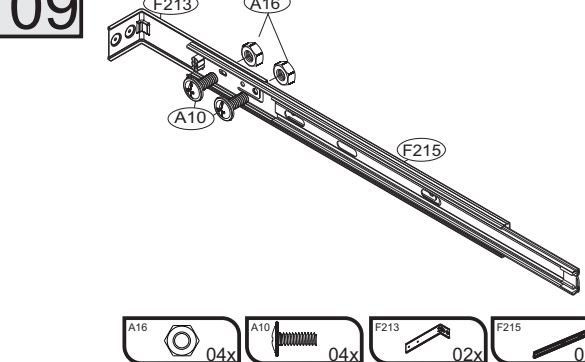
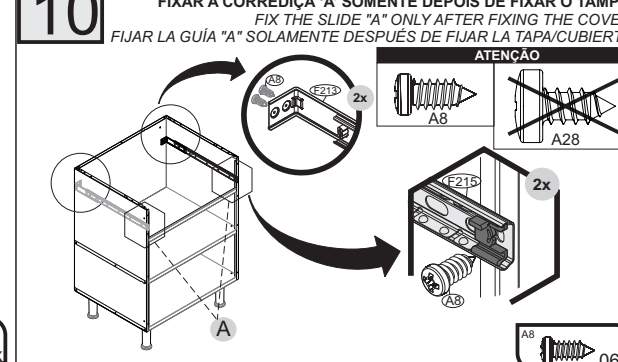
IDENTIFIQUE A COR DO SEU ARMÁRIO IDENTIFY THE COLOR OF YOUR CABINET IDENTIFIQUE EL COLOR DE SU ARMARIO							Dimensão (mm) Dimension/Dimension					
BRANCO MATTE WHITE NCG MATE	PRETO MATT BLACK MATT NEGRO MATE	PRETO MATTE / GRAFITE BLACK MATTE / GRAPHITE NEGRO MATE / GRAFITE	NOGAL TERRACOTA NOGAL TERRACOTTA	MATERIAL MATERIAL MATERIAL	QUANTIDADE QUANTITY CANTIDAD		COMPRIMENTO LENGTH LONGITUD	LARGURA WIDTH ANCHO	ESPESSURA THICKNESS ESPESOR			
-	-	-	-	AÇO/STEEL/ACERO	1	PC	1370	471	18			
-	-	-	-	AÇO/STEEL/ACERO	1	PC	1370	471	18			
-	-	-	-	AÇO/STEEL/ACERO	1	PC	690	471	18			
-	-	-	-	AÇO/STEEL/ACERO	1	PC	690	471	18			
-	-	-	-	AÇO/STEEL/ACERO	1	PC	818	597	70			
-	-	-	-	AÇO/STEEL/ACERO	1	PC	690	597	15			
-	-	-	-	AÇO/STEEL/ACERO	2	PC	599	400	20			
-	-	-	-	AÇO/STEEL/ACERO	1	PC	599	400	28			
-	-	-	-	AÇO/STEEL/ACERO	1	PC	599	469	20			
-	-	-	-	AÇO/STEEL/ACERO	1	PC	545	398	17			
-	-	-	-	AÇO/STEEL/ACERO	1	PC	398	93	19			
-	-	-	-	AÇO/STEEL/ACERO	1	PC	398	93	16			
-	-	-	-	AÇO/STEEL/ACERO	1	PC	523	93	16			
-	-	-	-	AÇO/STEEL/ACERO	1	PC	593	24	20			
000008530	3000008562	-	-	AÇO/STEEL/ACERO	1	PC	596	167	16			
-	-	-	-	MADERA/WOOD/MADERA	1	PC	594	396	15			
-	-	-	3100018714	MADERA/WOOD/MADERA	1	PC	598	514	25			
-	-	-	-	AÇO/STEEL/ACERO	1	PC	520	385	60			
-	-	-	1000010294	PLÁSTICO/PLASTIC/PLÁSTICO	1	PC	600	442	138			
00012730	3000012734	3000012733	-	AÇO/STEEL/ACERO	1	PC	814	596	17			
00009989	3000010000	3000011694	-	AÇO/STEEL/ACERO	1	PC	513	596	17			
000008517	3000008556	3000011693	-	AÇO/STEEL/ACERO	1	PC	596	168	17			
-	-	-	-	MDP FF	2	PC	816	68	15			



KG Peso máximo suportado
Maximum weight supported
Peso máximo soportado

PUXADOR / DIMENSÃO
HANDLE / DIMENSION
TIRADOR / DIMENSIÓN

A1 - 1000000216 - PARAF. PHS-FL-4,8 X 45mm  06	A3 - 1000000202 - PARAF.PHS-FL-3/16x1/4  13	A6 - 1000000209 - PARAF.PHS.CTP-4,2x13mm  30	A8 - 1000000233 - PARAF.PHS.CP-4,2x9,5 mm  33	A10 - 1000000217-PARAF.PHS.LX- M-4x10mm  04	A11 - 1000000211 - PARAF.PHS.CP-3,5x25mm  06	A13 -1000000227-PARAF.PHS.CC-3,5x14mm  30	*FERRAMENTAS NÃO FORNECIDAS *Tools Needed (not supplied) *Herramientas no suministradas  
A15 - 1000000204 - PORCA 3/16  13	A16 - 1000000218 - PORCA M-4mm  04	A28 - 1000012923 - PARAF 4,8X9,5MM CAB PAN FPHS ZINC BRA  08	F5 - 1000001266 - 51 X 38 X 22 MM  02 CANTONEIRA METALICA METALIC 'L' BRACKET ESQUINERA METÁLICA	F19 - 1000000291 - 10mm - BRA 1000012030 - 10mm - GRAFITE  05 TAMPA PLÁSTICA CABEÇA PARAFUSO SCREW HEAD CAP TAPA CABEZA TORNILLO	F42 - 1000000276 - 44x14mm  06 BUCHA PLÁSTICA C/ CABEÇA BUSHING WITH PLASTIC HEAD TARUGO CON CABEZA PLÁSTICA	F44 - 3000004179 - 47x47x18mm - BRA 3000010907 - 47x47x18mm - PTO  01 CALÇO L PLÁSTICO "L" SHAPED" PLASTIC BRACKET CUÑA DE PLÁSTICO EN "L"	
F48 - 1000000281 - 13 mm - BRA 1000012560 - 13 mm - GRAFITE  02 TAMPA PLÁSTICA CABEÇA PARAFUSO PLASTIC SCREW HEAD CAP TAPA PLÁSTICA CABEZA TORNILLO	F59 - 3000004194 -10X10X6,5mm - BRA 3000011683 -10X10X6,5mm - PTO  12 BATOQUE PLÁSTICO PLASTIC STOPPER BATIENTE DE PLÁSTICO	F102 - 3000000061 - 120X120X18 MM-BRA 3000012136 - 120X120X18 MM-PTO  04 BASE PE PLASTICA LEG BASE BASE DE PATA PLÁSTICA	F104 - 3000004172 - 158X71X71mm  04 PÉ ARMARIO PLÁSTICO PLASTIC FOOT CABINET PATA DE PLÁSTICO	F109 - 3000005582 - 54X75X15mm BRA 3000010906 - 54X75X15mm PTO  05 APOIO PLÁSTICO CALÇO DOBRADIÇA PLASTIC HINGE SHIM SUPPORT APOYO SOPORTE BISAGRA DE PLÁSTICO	F124 - 1000000186 - 17X12X12mm - BRA 1000013137 - 17X12X12mm - PTO  06 BUCHA PLÁSTICA PUXADOR HANDLE SCREW ANCHOR TARUGO TIRADOR	F137 - 1000003482 - 26 mm - BRA 1000013091 - 26 mm - PTO  02 TAPA FURO PLÁSTICO PLASTIC BORE CAP TAPA AGUJERO DE PLÁSTICO	
F49 - 1000000277 - 4,5mm - BRA 1000012454 - 4,5mm - GRAFITE  25 TAPA FURO PLÁSTICO PLASTIC BORE CAP TAPA AGUJERO DE PLÁSTICO	F213 - 1000010139 - 160 x 43 x 36mm  02 CALÇO CORREDIÇA RUNNER SUPPORT CUÑA RIELES	F215 - 1000009904 - 400x35x13mm  02 CORREDIÇA TELESCÓPICA TELESCOPIC RUNNER RIEL TELESCÓPICA	F217 - CONECTOR MENOR-44 x 43 x 37mm 1000011171-CDM 1000011172-NTN  02 GARRA PLÁSTICA MENOR KIT RODAPE	F218 - CONECT. MAIOR -71 x 44 x 37mm 1000011173-CDM 1000011174-NTN  04 GARRA PLÁSTICA MAIOR KIT RODAPE	F224 - 1000010822 - 277x27x12mm - 256  03 PUXADOR METAL CHUMBO METAL HANDLE IN LEAD COLOR TIRADOR METAL COLOR PLOMO	F276 - 1000008637 - 35MM BAIXA  04 DOBRADIÇA + CALÇO FRAME WING + DOOR WING BISAGRA + SOPORTE BISAGRA	
F294 - ACAB. RODAPE-138 x 11 x 10mm 1000011175-CDM 1000011176-NTN  02 ACABAMENTO PLÁSTICO KIT RODAPE	F336 - PERFIL LATERAL-436 x 138 x 10mm 1000011169-CDM 1000011170-NTN  02 PERFIL PLÁSTICO LATERAL KIT RODAPE	F338 - PERFIL FRONTAL - 596 x 138 x 10mm 1000011167 - CDM 1000011168 - NTN  01 PERFIL PLÁSTICO FRONTAL KIT RODAPE					

01 	02 	03 	04 ATENÇÃO ATTENTION ATENCIÓN MONTAGEM DE ACORDO COM O LADO DE ABERTURA DA PORTA ASSEMBLY ACCORDING TO THE DOOR OPENING SIDE MONTAJE DE ACUERDO CON EL LADO DE APERTURA DE LA PUERTA  Esquerdo Left Izquierdo	05 
06 	07 	08 IMPORTANTE IMPORTANT IMPORTANTE 	09 	10 FIXAR A CORREDIÇA 'A' SOMENTE DEPOIS DE FIXAR O TAMPO FIX THE SLIDE 'A' ONLY AFTER FIXING THE COVER FIJAR LA GUÍA 'A' SOLAMENTE DESPUES DE FIJAR LA TAPA/CUBIERTA ATENÇÃO 

11

12

Sustentar costa reta, até fixação da lateral faltante no passo 14.
Support straight back, until fixing the missing side in step 14.
Apoye la espalda recta, hasta fijar el lado faltante en el paso 14.

13

14

15

16

Esquerdo
Left
IZQUIERDO

17

18

Esquerdo
Left
IZQUIERDO

19

20

21

22

Atenção!
Alinhar cantoneira F5 com a furação nas costas do produto.

23

IMPORTANTE: NECESSÁRIO FIXAÇÃO NA PAREDE
IMPORTANT: CABINET MUST BE ATTACHED TO THE WALL
IMPORTANTE: ES NECESARIO FIJAR EN LA PARED

★ Verificar orientação específica
Check specific instructions
Verificar orientación específica

24

25

26

ATENÇÃO

27

ATENÇÃO

28

ATENÇÃO

29

30

ATENÇÃO

31

32

Esquerdo
Left
IZQUIERDO

33

34

35

Termo de Garantia

PARABÉNS!
Você acaba de comprar um produto que é referência de qualidade, durabilidade e beleza em todo o Brasil. Isso porque a Itaitaia faz de tudo para oferecer a você as melhores cozinhas de aço do mercado.

DISPOSIÇÕES E PRAZOS DE GARANTIA
A Itaitaia Móveis S/A estipula que o produto especificado, fica garantido pelo prazo de doze (12) meses, contados a partir da entrega efetiva do produto. Este prazo é compreendido como sendo: 3 (três) meses como garantia legal e 9 (nove) meses como garantia contratual.

Constatado o eventual defeito de fabricação, o consumidor deverá entrar em contato com a loja onde adquiriu o produto.

No prazo de garantia, as partes eventualmente defeituosas serão substituídas gratuitamente, por outra da mesma linha e modelo.

O projeto, instalação e a montagem na residência do consumidor não é de responsabilidade da Itaitaia. A montagem deve seguir corretamente as instruções que se encontram dentro da embalagem de cada módulo.

Esta garantia é válida em todo o território brasileiro, inclusive em toda e qualquer região litorânea.

A Itaitaia se reserva o direito de efetuar modificações de caráter técnico em seus produtos, sem aviso prévio.

EXCLUSÃO DA GARANTIA
O presente termo exclui de sua garantia:

- danos causados em consequência de acidentes, mau uso, manuseio ou deslocamento incorreto dos produtos;
- danos causados por montagem inadequada;
- danos em decorrência de agentes externos (inundações, incêndios, etc);
- danos causados pela utilização de produtos de limpeza não recomendados no manual de instrução do produto;
- despesas de transporte, frete ou seguro;
- defeitos oriundos da utilização do produto em ambientes sujeitos a gases corrosivos, umidade excessiva ou em locais de altas/baixas temperaturas, poeira ou acidez.

A Itaitaia não se responsabiliza por incorreta instalação de cubas, pias, mármore, granitos ou similares. Também não será responsável pelas instalações elétricas, hidráulicas e de gás, bem como pelos danos que estes possam vir a causar ao produto.

A fixação dos armários de forma segura e garantida depende da qualidade da parede na qual os mesmos serão instalados. A Itaitaia não se responsabiliza por danos causados por instalação dos armários em paredes inadequadas.

CUIDE BEM DO SEU ARMÁRIO

Dicas de limpeza e conservação:

- Evite arrastar objetos em cima dos armários. Eles podem riscar e prejudicar o acabamento de seu móvel de cozinha.
- Caso seja necessário mover o produto, retire os objetos do interior do armário.
- Para limpeza, deve ser utilizado apenas produto neutro (verifique na embalagem do produto se está escrito "neutro"). Remova o excesso com pano úmido e seque logo a seguir.
- Nunca utilize sapólios, esponja de aço ou qualquer material que possa arranhar a superfície dos armários durante a limpeza.
- Não se recomenda o uso de produtos à base de amoníaco.
- Não utilize plásticos ou papéis coloridos para forrar os armários.
- Deve-se evitar guardar sal, cebola, catchup, mostarda e outras substâncias ácidas sem as devidas embalagens de proteção.
- Para os armários com pia, é importante tomar cuidado ao redor dela, evitando-se o contato direto com água nas demais partes do produto. A área exposta a umidade pode influenciar na durabilidade dos seus móveis.
- Tente evitar a exposição direta ao sol. Sugere-se utilização de cortinas para proteger seus móveis de cozinha.
- Produtos adquiridos fora do Brasil com defeitos de fabricação, favor entrar em contato com a loja onde adquiriu sua Cozinha Itaitaia.
- Esta orientação deve ser guardada para futura consulta, caso necessário.

ATENÇÃO: Não utilize panos muito umedecidos na limpeza do armário, pois a umidade excessiva pode danificar o produto.

TAKING GOOD CARE OF YOUR CABINET

Cleaning and caring instructions:

- Avoid dragging objects on top of the cabinet. They might scratch the finishing.
- If it is necessary to move the product, remove the objects from inside the cabinet.
- Only non-abrasive natural chemical products are recommended to clean your cabinet. Simply wipe the cabinet down with a wet cloth to remove the cleaning product excess.
- Never clean the cabinet with scouring powders, steel scrubber pads or any other product which can scratch its surface.
- Chemical products are not recommended.
- Cabinet surfaces should not be covered with colored plastic or paper sheets.
- Acid substances like salt, onion, ketchup and mustard must remain properly stored in sealed containers.
- Avoid the direct contact of water with other surfaces than the sink, as the - Avoid the direct contact of water with other surfaces than the sink, as the humidity can affect the durability of the cabinets.
- Avoid cabinets exposure to direct Sun light. Drapers suggested.
- For technical assistance outside Brazil, please, contact the store where you purchased your Itaitaia kitchen.

This guidance should be saved for future reference, if necessary.
BEWARE: Do not use a damp cloth to clean the cabinet. Excessive moisture can damage its surface.

CUIDE BIEN DE SU APARADOR

CUIDE BIEN DE SU APARADOR

Indicaciones de limpieza y conservación

- Evite arrastrar objetos encima de los aparadores. Ellos pueden riscar o dañar el acabado de su mueble de cocina.
- Si es necesario mover el producto, retire los objetos del interior del armario.
- Para limpieza, se debe utilizar apenas producto neutro (verifique en el embalaje del producto si está escrito "neutro"). Remueva el exceso con un paño húmedo y a seguir seque luego.
- Nunca utilice sapólios, esponja de acero o cualquier material que pueda arañar la superficie de los armarios durante la limpieza.
- No es recomendable utilizar productos con amoníaco.
- No utilizar plásticos o papeles coloridos para forrar los armarios.
- Debe evitarse guardar sal, cebolla, ketchup, mostaza o cualquier producto ácido sin el embalaje de protección.
- Para los armarios con lavaplatos, es importante tomar cuidado alrededor de ella, evitando el contacto directo con la agua en las demás partes del producto. El área expuesta a la humedad puede influir en la durabilidad de sus muebles.
- Evite la exposición directa al sol. Se sugiere la utilización de cortinas para proteger sus muebles de cocina.
- Los productos adquiridos fuera de Brasil con defectos de fabricación de productos, avor póngase en contacto con la tienda donde compró su Cocina Itaitaia.

Esta orientación se debe guardar para futuras referencias, si es necesario.
ATENCIÓN: No utilice paños muy humedecidos en la limpieza del armario, pues la humedad excesiva puede dañar el producto.

Av. Padre Arnaldo Jansen, 1325 - Santana - Ubá - MG - CEP: 36506-064

Atendimento de Pós-vendas: 0800-941-0144 ou www.minhaitaitaia.com.br



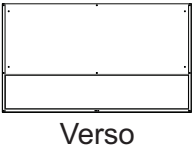
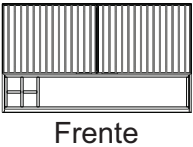
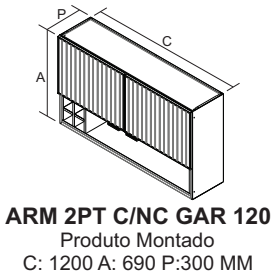
ARMÁRIO 2 PORTAS COM NICHOS GARRAFEIRO 120 EXCLUSIVE
ARM 2PT C/NC GAR 120 EXCLUSIVE

ORIENTAÇÃO DE MONTAGEM
ASSEMBLY INSTRUCTION
ORIENTACIÓN DE ARMADO
1000013290 - 17/08/2022



CORPO / CARCASS / CAJA					
Nº	CÓDIGO CODE CÓDIGO	DESCRIÇÃO / DIMENSÃO DESCRIPTION / DIMENSION (mm) DESCRIPCIÓN / DIMENSIÓN (mm)	MATERIAL / ACABAMENTO MATERIAL / FINISH MATERIAL / TERMINACIÓN		QUANTIDADE QUANTITY CANTIDAD
01	3000012105	LATERAL DIR ARM 2P-120 NC GFT	690 x 281 x 18	AÇO/STEEL/ACERO - GRAFITE/GRAPHITE/GRAFITO	1
	3000012116	LATERAL DIR ARM 2P-120 C/NICHO BRA	690 x 281 x 18	AÇO/STEEL/ACERO - BRANCO/WHITE/BLANCO	1
02	3000012099	LATERAL ESQ ARM 2P-120 NC GFT	690 x 281 x 18	AÇO/STEEL/ACERO - GRAFITE/GRAPHITE/GRAFITO	1
	3000012112	LATERAL ESQ ARM 2P-120 C/NICHO BRA	690 x 281 x 18	AÇO/STEEL/ACERO - BRANCO/WHITE/BLANCO	1
03	3000012096	TETO IP2-120 GFT	1199 x 279 x 20	AÇO/STEEL/ACERO - GRAFITE/GRAPHITE/GRAFITO	2
	3000000258	TETO IP2-120 BRA	1199 x 279 x 20	AÇO/STEEL/ACERO - BRANCO/WHITE/BLANCO	2
04	3000012098	PRATELEIRA VIDRO I3-120 GFT	1199 x 279 x 20	AÇO/STEEL/ACERO - GRAFITE/GRAPHITE/GRAFITO	1
	3000000665	PRATELEIRA VIDRO I3-120 BRA	1199 x 279 x 20	AÇO/STEEL/ACERO - BRANCO/WHITE/BLANCO	1
05	3000012104	COSTA ARM-120 NC GFT	1197 x 449 x 15	AÇO/STEEL/ACERO - GRAFITE/GRAPHITE/GRAFITO	1
	3000012115	COSTA ARM-120 NC BRA	1197 x 449 x 15	AÇO/STEEL/ACERO - BRANCO/WHITE/BLANCO	1
06	3000012103	COLUNA ARM NC EXC GFT	410 x 30 x 22	AÇO/STEEL/ACERO - GRAFITE/GRAPHITE/GRAFITO	1
	3000012114	COLUNA ARM NC EXC BRA	410 x 30 x 22	AÇO/STEEL/ACERO - BRANCO/WHITE/BLANCO	1
07	3100023198	TETO 1172 X 276	1172 x 276 x 15	MADEIRA/WOOD/MADEIRA - NOGAL TERRACOTA	2
08	3100023197	LATERAL DIR 189 X 276	189 x 276 x 15	MADEIRA/WOOD/MADEIRA - NOGAL TERRACOTA	1
09	3100023196	LATERAL ESQ 189 X 276	189 x 276 x 15	MADEIRA/WOOD/MADEIRA - NOGAL TERRACOTA	2
10	3100023195	DIVISAO 189 X 276	189 x 276 x 15	MADEIRA/WOOD/MADEIRA - NOGAL TERRACOTA	1
11	3100023194	PRATELEIRA 87 X 276	87 x 276 x 15	MADEIRA/WOOD/MADEIRA - NOGAL TERRACOTA	2
12	3100023193	COSTA HDF 1162 X 213	1162 x 213 x 15	MADEIRA/WOOD/MADEIRA - CASTANHO	1

PORTAS / DOORS / PUERTAS					
Nº	CÓDIGO CODE CÓDIGO	DESCRIÇÃO / DIMENSÃO DESCRIPTION / DIMENSION (mm) DESCRIPCIÓN / DIMENSIÓN (mm)	MATERIAL / ACABAMENTO MATERIAL / FINISH MATERIAL / TERMINACIÓN		QUANTIDADE QUANTITY CANTIDAD
13	3000012102	PORTA MED-60 DIR RIPADO EXC PTM	596 x 445 x 18	AÇO/STEEL/ACERO - PRETO MATT/BLACK MATT/NEGRO MATT	1
	3000012123	PORTA MED-60 DIR RIPADO EXC BRM	596 x 445 x 18	AÇO/STEEL/ACERO - BRANCO FOSCO/WHITE MATT/BLANCO MATE	1
14	3000012097	PORTA MED-60 ESQ RIPADO EXC PTM	596 x 445 x 18	AÇO/STEEL/ACERO - PRETO MATT/BLACK MATT/NEGRO MATT	1
	3000012122	PORTA MED-60 ESQ RIPADO EXC BRM	596 x 445 x 18	AÇO/STEEL/ACERO - BRANCO FOSCO/WHITE MATT/BLANCO MATE	1



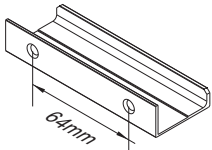
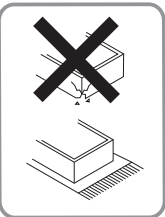
Sugestão da quantidade de pessoas necessárias para montagem e fixação do produto na parede.

Tip of the number of people required for product assembly and wall mounting.

Consejo de la cantidad de personas necesarias para el montaje de productos y montaje de la pared.



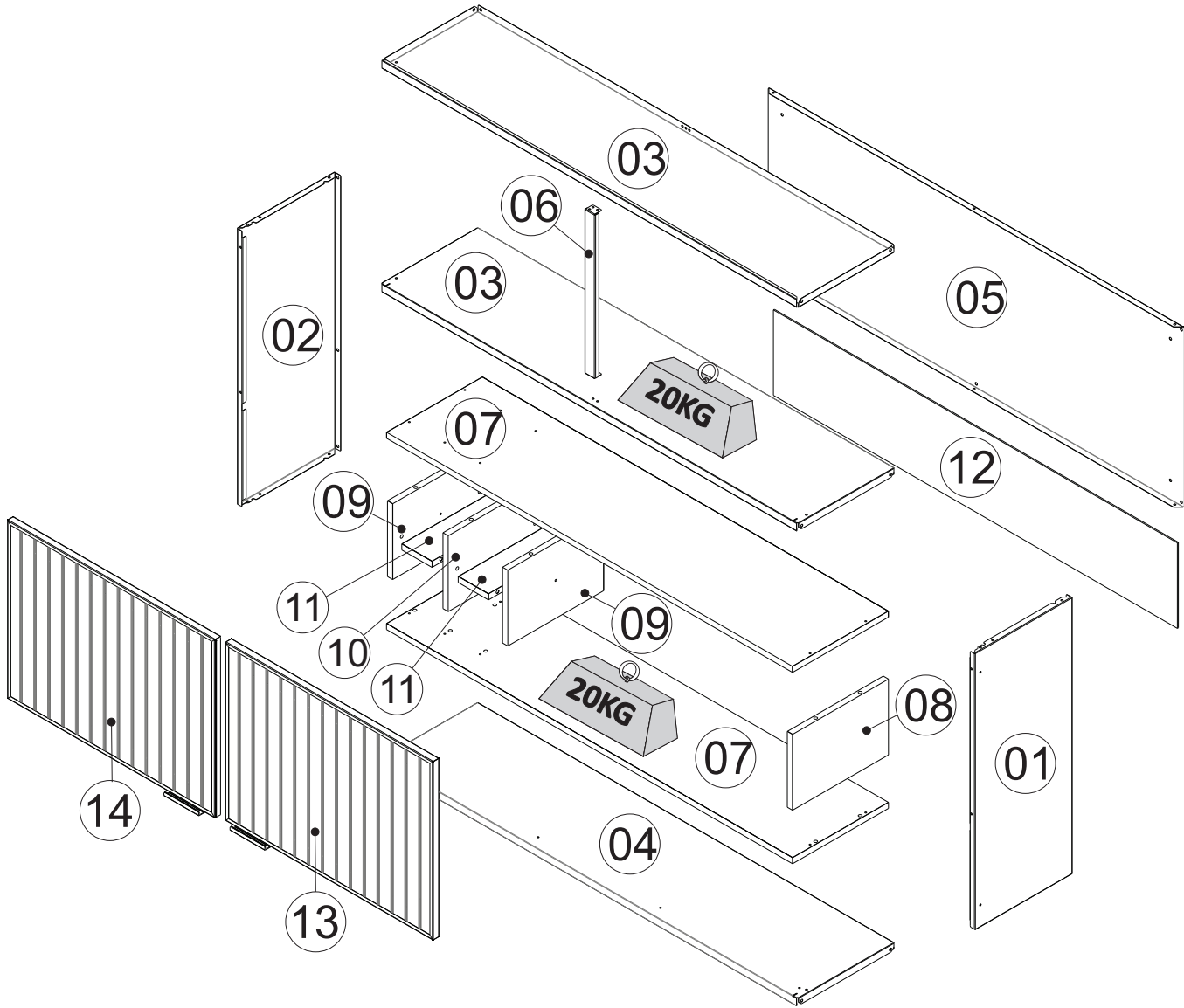
Montagem
Mounting
Montaje



PUXADOR / DIMENSÃO
HANDLE / DIMENSION
TIRADOR / DIMENSIÓN

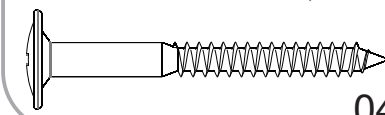


*FERRAMENTAS NÃO FORNECIDAS
*Tools Needed (not supplied)
*Herramientas no suministradas



KG
Peso máximo suportado
Maximum weight supported
Peso máximo suportado

A1 - 1000000216 - PARAF. PHS.FL-4,8 X 45mm



04

A3 - 1000000202 - PARAF.PHS.FL- 3/16x1/4



12

A8 - 1000000233 - PARAF.PHS.CP-4,2x9,5 mm



12

A13-1000000227-PARAF.PHS.CC-3,5x14mm



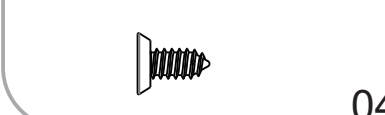
12

A15 - 1000000204 - PORCA 3/16



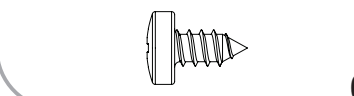
12

A24-1000010141- PARAF.PHS.CC4,2x9,5 mm



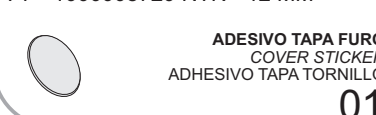
04

A28 - 1000012923 - PARAF 4,8X9,5MM CAB PAN FPHS ZINC BRA



08


F7 - 1000008720 NTN - 12 MM



ADESIVO TAPA FURO
COVER STICKER
ADHESIVO TAPA TORNILLO

01

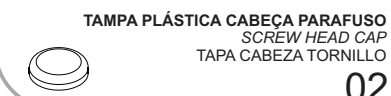
F10 - 1000001086 - 10G



COLA BRANCA
WHITE GLUE
COLA BLANCA

01

F19 - 1000012030 - 10mm - GRAFITE
1000000291 - 10mm - BRANCO



TAMPA PLÁSTICA CABEÇA PARAFUSO
SCREW HEAD CAP
TAPA CABEZA TORNILLO


02

F42 - 1000000276 - 44x14mm



04

F44 - 3000010907 - 47x47x18mm PTO
3000004179 - 47x47x18mm BRA



CALÇO L PLÁSTICO
"L- SHAPPED" PLASTIC BRACKET
CUÑA DE PLÁSTICO EN "L"

02

F47 - 3000011735 - 8 x 6 mm PTO
3000004163 - 8 x 6 mm BRA



BATOQUE PLÁSTICO
PLASTIC STOPPER
BATIENTE DE PLÁSTICO

04

F48 - 1000012560 - 13 mm - GRAFITE
1000000281 - 13 mm - BRANCO



TAMPA PLÁSTICA CABEÇA PARAFUSO
PLASTIC SCREW HEAD CAP
TAPA PLÁSTICA CABEZA TORNILLO

04

F49 - 1000012454 - 4,5mm - GRAFITE
1000000277 - 4,5mm - BRANCO



TAPA FURO PLÁSTICO
PLASTIC BORE CAP
TAPA AGUJERO DE PLÁSTICO

04

F109 - 3000010906 - 54X75X15mm PTO
3000005582 - 54X75X15mm BRA



04

F219 - 1000010142 - 100x36x18mm



PUXADOR METAL CHUMBO
METAL HANDLE IN LEAD COLOR
TIRADOR METAL COLOR PLOMO

02

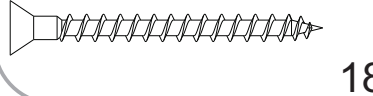
F276 - 1000008637 - 35MM BAIXA



DOBRADIÇA + CALÇO
FRAME WING + DOOR WING
BISAGRA + SOPORTE BISAGRA


04

M1 - 1000001179 - 3,5 X 40 MM



18

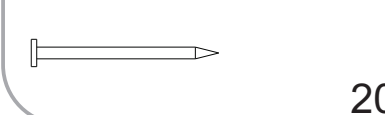
M13 - 1000000500 - 8 X 30 MM



CAVILHA MADEIRA
WOODEN DOWEL
TARUGO DE MADERA

20

M15 - 1000001177 - 10 X 10



20

M18 - 1000000501 - 8X55 MM



02

01

02

03

04

05

06

07

08

09

ATENÇÃO

BUCHA PLÁSTICA INDICADA PARA FIXAÇÃO EM SUPERFÍCIES SÓLIDAS. NECESSÁRIO AVALIAR CONDIÇÃO DA PAREDE PARA FIXAÇÃO.

INDICATED PLASTIC BUSHING FOR FIXING IN SOLID SURFACES. NEED TO ASSESS WALL CONDITION FOR FIXING.

BUJE DE PLÁSTICO INDICADO PARA FIJAR SUPERFÍCIES SÓLIDAS. NECESIDAD DE EVALUAR EL ESTADO DE LA PARED PARA SU FIJACION.

8mm / 5/16"

10

UNIÃO DE MÓDULOS / Furniture attachment / Unión de módulos

11

PORTA DOOR PUERTA (596x445x19)

12

ATENÇÃO

13

ATENÇÃO

14

15

16

17

18

19

20

AVALIE A REGULAGEM DA PORTA EVALUATE DOOR ADJUSTMENT EVALUAR EL AJUSTE DE LA PUERTA

TERMO DE GARANTIA

PARABÉNS!

Você acaba de comprar um produto que é referência de qualidade, durabilidade e beleza em todo o Brasil. Isso porque a Itatiaia faz de tudo para oferecer a você as melhores cozinhas de aço do mercado.

DISPOSIÇÕES E PRAZOS DE GARANTIA

A Itatiaia Móveis S/A estipula que o produto especificado, fica garantido pelo prazo de doze (12) meses, contados a partir da entrega efetiva do produto. Este prazo é compreendido como sendo: 3 (três) meses como garantia legal e 9 (nove) meses como garantia contratual.

Constatado o eventual defeito de fabricação, o consumidor deverá entrar em contato com a loja onde adquiriu o produto.

No prazo de garantia, as partes eventualmente defeituosas serão substituídas gratuitamente, por outra da mesma linha e modelo.

O projeto, instalação e a montagem na residência do consumidor não são de responsabilidade da Itatiaia. A montagem deve seguir corretamente as Instruções que se encontram dentro da embalagem de cada módulo.

Esta garantia é válida em todo o território brasileiro, inclusive em toda e qualquer região litorânea.

A Itatiaia se reserva o direito de efetuar modificações de caráter técnico em seus produtos, sem aviso prévio.

EXCLUSÃO DA GARANTIA

O presente termo exclui de sua garantia:

- Danos causados em consequência de acidentes, mau uso, manuseio ou deslocamento incorreto dos produtos;
- Danos causados por montagem inadequada;
- Danos em decorrência de agentes externos (inundações, incêndios, etc);
- Danos causados pela utilização de produtos de limpeza não recomendados no manual de instrução do produto;
- Despesas de transporte, frete ou seguro;
- Defeitos oriundos da utilização do produto em ambientes sujeitos a gases corrosivos, umidade excessiva ou em locais de altas/baixas temperaturas, poeira ou acidez

A Itatiaia não se responsabiliza por incorreta instalação de cubas, pias, mármore, granitos ou similares. Também não será responsável pelas instalações elétricas, hidráulicas e de gás, bem como pelos danos que estes possam vir a causar ao produto.

A fixação dos armários de forma segura e garantida depende da qualidade da parede na qual os mesmos serão instalados. A Itatiaia não se responsabiliza por danos causados por instalação dos armários em paredes inadequadas.

CUIDE BEM DO SEU ARMÁRIO

Dicas de limpeza e conservação:

- Evite arrastar objetos em cima dos armários. Eles podem riscar e prejudicar o acabamento de seu móvel de cozinha.
- Caso seja necessário mover o produto, retire os objetos do interior do armário.
- Para limpeza, deve ser utilizado apenas produto neutro (verifique na embalagem do produto se está escrito "neutro"). Remova o excesso com pano úmido e seque logo a seguir.
- Nunca utilize sapólios, esponja de aço ou qualquer material que possa arranhar a superfície dos armários durante a limpeza.
- Não se recomenda o uso de produtos à base de amoníaco.
- Não utilize plásticos ou papéis coloridos para forrar os armários.
- Deve-se evitar guardar sal, cebola, catchup, mostarda e outras substâncias ácidas sem as devidas embalagens de proteção.
- Para os armários com pia, é importante tomar cuidado ao redor dela, evitando-se o contato direto com água nas demais partes do produto. A área exposta a umidade pode influenciar na durabilidade dos seus móveis.
- Tente evitar a exposição direta ao sol. Sugere-se utilização de cortinas para proteger seus móveis de cozinha.
- Produtos adquiridos fora do Brasil com defeitos de fabricação, favor entrar em contato com a loja onde adquiriu sua Cozinha Itatiaia.
- Esta orientação deve ser guardada para futura consulta, caso necessário.

ATENÇÃO: Não utilize panos muito umedecidos na limpeza do armário, pois a umidade excessiva pode danificar o produto.

TAKING GOOD CARE OF YOUR CABINET

Cleaning and caring instructions:

- Avoid dragging objects on top of the cabinet. They might scratch the finishing.
- If it is necessary to move the product, remove the objects from inside the cabinet.
- Only non-abrasive natural chemical products are recommended to clean your cabinet. Simply wipe the cabinet down with a wet cloth to remove the cleaning product excess.
- Never clean the cabinet with scouring powders, steel scrubber pads or any other product which can scratch its surface.
- Chemical products are not recommended.
- Cabinet surfaces should not be covered with colored plastic or paper sheets.
- Acid substances like salt, onion, ketchup and mustard must remain properly stored in sealed containers.
- Avoid the direct contact of water with other surfaces than the sink, as the - Avoid the direct contact of water with other surfaces than the sink, as the humidity can affect the durability of the cabinets.
- Avoid cabinets exposure to direct Sun light. Drapers suggested.
- For technical assistance outside Brazil, please, contact the store where you purchased your Itatiaia kitchen.
- This guidance should be saved for future reference, if necessary.

BEWARE: Do not use a damp cloth to clean the cabinet. Excessive moisture can damage its surface.

CUIDE BIEN DE SU APARADOR

Indicaciones de limpieza y conservación:

- Evite arrastrar objetos encima de los aparadores. Ellos pueden riscar o dañar el acabado de su mueble de cocina.
- Si es necesario mover el producto, retire los objetos del interior del armario.
- Para limpieza, se debe utilizar apenas producto neutro (verifique en el embalaje del producto si está escrito "neutro"). Remueva el exceso con un paño húmedo y a seguir seque luego.
- Nunca utilice sapólios, esponja de acero o cualquier material que pueda arañar la superficie de los armarios durante la limpieza.
- No es recomendable utilizar productos con amoníaco.
- No utilizar plásticos o papeles coloridos para forrar los armarios.
- Debe evitarse guardar sal, cebolla, ketchup, mostaza o cualquier producto ácido sin el embalaje de protección.
- Para los armarios con lavaplatos, es importante tomar cuidado alrededor de ella, evitando el contacto directo con el agua en las demás partes del producto. El área expuesta a la humedad puede influir en la durabilidad de sus muebles.
- Evite la exposición directa al sol. Se sugiere la utilización de cortinas para proteger sus muebles de cocina.
- Los productos adquiridos fuera de Brasil con defectos de fabricación de productos, avor póngase en contacto con la tienda donde compró su Cucina Itatiaia.
- Esta orientación se debe guardar para futuras referencias, si es necesario.

ATENCIÓN: No utilice paños muy humedecidos en la limpieza del armario, pues la humedad. Excesiva puede dañar el producto.

Itatiaia

Av. Padre Amaldo Jansen, 1325 - Santana - Ubá - MG - CEP: 36506-064

Atendimento de Pós-vendas: 0800-941-0144 ou www.minhaitatiaia.com.br



ARMÁRIO 1 PORTA HORIZONTAL 80 EXCLUSIVE
Armário geladeira Exclusive

Orientação de Montagem
ASSEMBLY INSTRUCTION
Orientación de Armado
1000009838 - 15/08/2022



Sugestão da quantidade de pessoas necessárias para montagem e fixação do produto na parede.

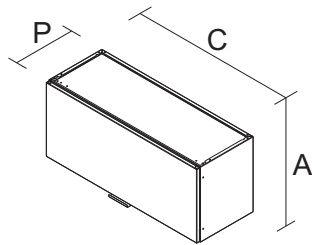
Tip of the number of people required for product assembly and wall mounting.

Consejo de la cantidad de personas necesarias para el montaje de productos y montaje de la pared.



Montagem
Mounting
Montaje

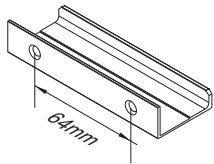
ARM 1PT HORIZ 80
Produto Montado
C: 800 A: 345 P:300 MM



Frete



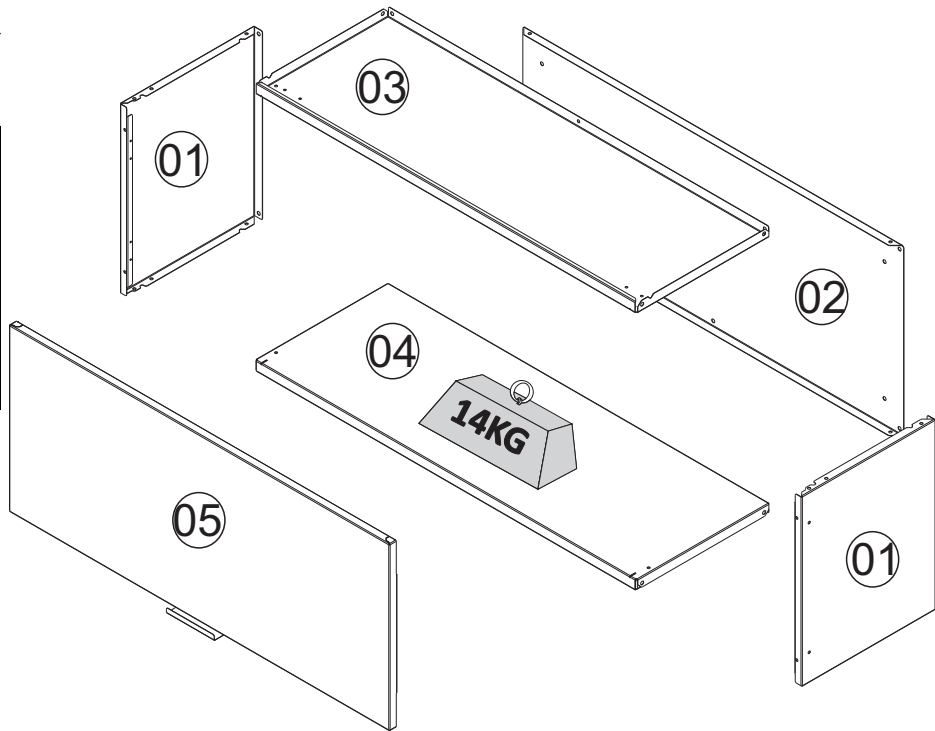
Verso



PUXADOR / DIMENSÃO
HANDLE / DIMENSION
TIRADOR / DIMENSIÓN

Dimensão (mm)
Dimension/Dimension

Nº	DESCRIÇÃO DESCRIPTION DESCRIPCIÓN	BRANCO WHITE BLANCO	GRAFITE GRAPHITE GRAFITO	BRANCO MATT MATTE WHITE BLANCO MATE	PRETO MATT BLACK MATT NEGRO MATT	PRETO MATT / GFAFITE BLACK MAT / GRAPHITE NEGRO MATE / GRAFITO	MATERIAL MATERIAL MATERIAL	QUANTIDADE E QUANTITY CANTIDAD	COMPRIMENTO LENGTH LONGITUD	LARGURA WIDTH ANCHO	ESPESSURA THICKNESS ESPESOR
1	LATERAL IPH DANDARA	3000005852	3000011789	-	-	-	AÇO/STEEL/ACERO	2 PC	345	281	18
2	COSTA IPH-80	3000001105	3000011788	-	-	-	AÇO/STEEL/ACERO	1 PC	797	345	15
3	TETO IPH-80 PLENA	3000001770	3000011787	-	-	-	AÇO/STEEL/ACERO	1 PC	799	279	20
4	TETO/FUNDO IP2-80	3000000261	3000011786	-	-	-	AÇO/STEEL/ACERO	1 PC	799	279	20
5	PORTA HOR-80 DOB P-10 C/REF EXC	-	-	3000008714	3000008855	3000011785	AÇO/STEEL/ACERO	1 PC	796	338	17



Peso máximo suportado
Maximum weight supported
Peso máximo soportado

A1 - 1000000216 - PARAF. PHS.FL-4,8 X 45mm
04

A3 - 1000000202 - PARAF.PHS.FL- 3/16x1/4
08

A8 - 1000000233 - PARAF.PHS.CP-4,2x9,5 mm
04

A10 -1000000217-PARAF.PHS.LX- M-4x10mm
04

A13-1000000227-PARAF.PHS.CC-3,5x14mm
08

A14 -1000000235 - PARAF.PHS.CL-4,2x13mm
02

A15 - 1000000204 - PORCA 3/16
08

A16 - 1000000218 - PORCA M-4mm
04

A24-1000010141- PARAF.PHS.CC4,2x9,5 mm
02

F19 - 1000000291 - 10mm - BRA 1000012030 - 10mm - GRAFITE
TAMPA PLÁSTICA CABEÇA PARAFUSO
SCREW HEAD CAP
TAPA CABEZA TORNILLO
03

F37 - 1000001194 - 35mm BAIXA - RETA
DOBRADIÇA
FRAME WING
BISAGRA
02

F38 - 1000001207 - 35mm BAIXO
CALÇO DOBRADIÇA
DOOR WING
SOPORTE BISAGRA
02

F42 - 1000000276 - 44x14mm
BUCHA PLÁSTICA C/ CABEÇA
BUSHING WITH PLASTIC HEAD
TARUGO CON CABEZA PLÁSTICA
04

F43 - 3000004190 - 60N
PISTÃO ARTICULADOR
GAS SPRING
PISTÓN ARTICULADOR
01

F44 - 3000004179 - 47x47x18mm - BRA 3000010907 - 47x47x18mm - PTO
CALÇO L PLÁSTICO
"L- SHAPPED" PLASTIC BRACKET
CUÑA DE PLÁSTICO EN "L"
04

F48 - 1000000281 - 13 mm - BRA 1000012560 - 13 mm - GRAFITE
TAMPA PLÁSTICA CABEÇA PARAFUSO
PLASTIC SCREW HEAD CAP
TAPA PLÁSTICA CABEZA TORNILLO
04

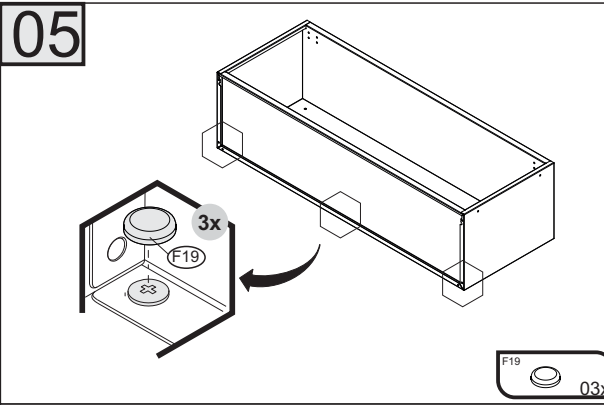
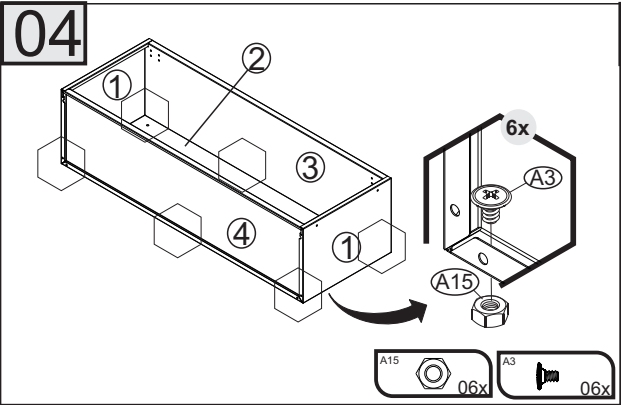
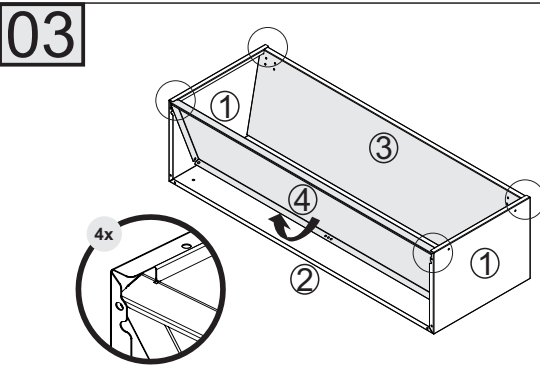
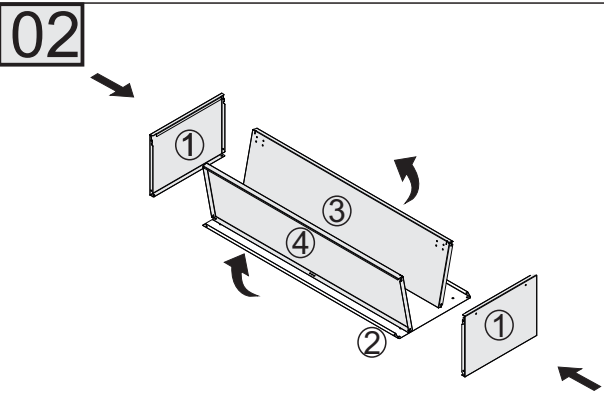
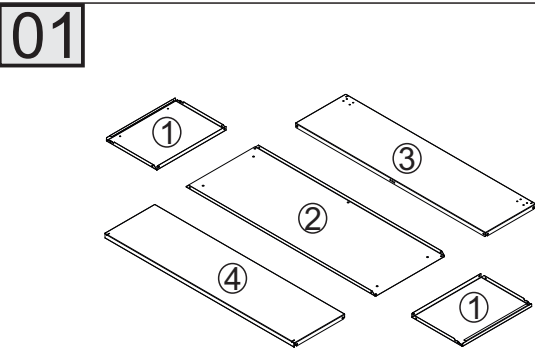
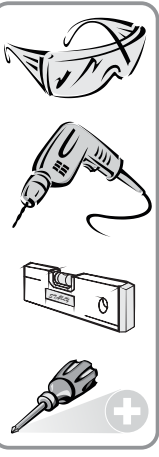
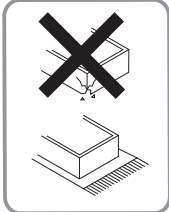
F49 - 1000000277 - 4,5mm - BRA 1000012454 - 4,5mm - GRAFITE
TAPA FURO PLÁSTICO
PLASTIC BORE CAP
TAPA AGUJERO DE PLÁSTICO
14

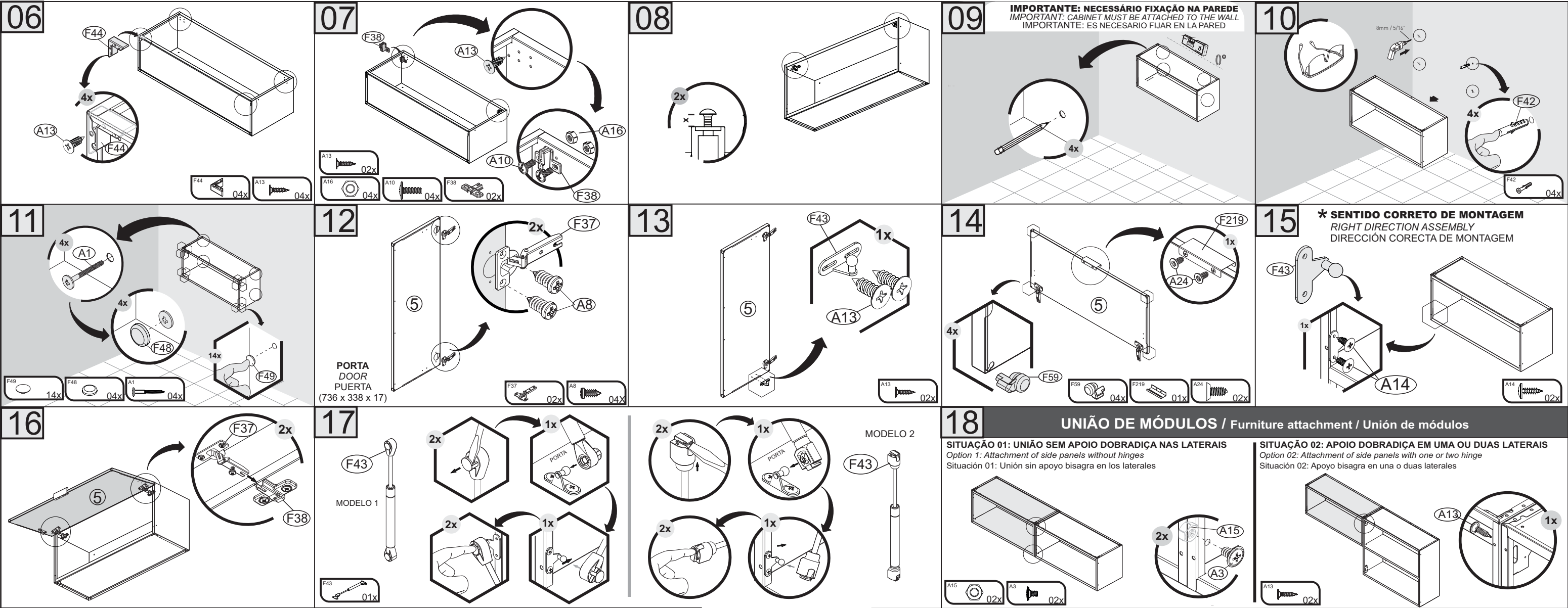
F59 - 3000004194 -10X10X6,5mm - BRA 3000011683 -10X10X6,5mm - PTO
BATOQUE PLÁSTICO
PLASTIC STOPPER
BATIENTE DE PLÁSTICO
04

F219 - 1000010142 - 100x36x18mm
PUXADOR METAL CHUMBO
METAL HANDLE IN LEAD COLOR
TIRADOR METAL COLOR PLOMO
01

*FERRAMENTAS NÃO FORNECIDAS
*Tools Needed (not supplied)
*Herramientas no suministradas

SAC
+55 0800 941 0144
www.minhaitatiaia.com.br





Termo de Garantia

PARABÉNS!

Você acaba de comprar um produto que é referência de qualidade, durabilidade e beleza em todo o Brasil. Isso porque a Itatiaia faz de tudo para oferecer a você as melhores cozinhas de aço do mercado.

DISPOSIÇÕES E PRAZOS DE GARANTIA

A Itatiaia Móveis S/A estipula que o produto especificado, fica garantido pelo prazo de doze (12) meses, contados a partir da entrega efetiva do produto. Este prazo é compreendido como sendo: 3 (três) meses como garantia legal e 9 (nove) meses como garantia contratual.

Constatado o eventual defeito de fabricação, o consumidor deverá entrar em contato com a loja onde adquiriu o produto.

No prazo de garantia, as partes eventualmente defeituosas serão substituídas gratuitamente, por outra da mesma linha e modelo.

O projeto, instalação e a montagem na residência do consumidor não é de responsabilidade da Itatiaia. A montagem deve seguir corretamente as instruções que se encontram dentro da embalagem de cada módulo.

Esta garantia é válida em todo o território brasileiro, inclusive em toda e qualquer região litorânea.

A Itatiaia se reserva o direito de efetuar modificações de caráter técnico em seus produtos, sem aviso prévio.

EXCLUSÃO DA GARANTIA

O presente termo exclui de sua garantia:

- danos causados em consequência de acidentes, mau uso, manuseio ou deslocamento incorreto dos produtos;
- danos causados por montagem inadequada;
- danos em decorrência de agentes externos (inundações, incêndios, etc);
- danos causados pela utilização de produtos de limpeza não recomendados no manual de instrução do produto;
- despesas de transporte, frete ou seguro;
- defeitos oriundos da utilização do produto em ambientes sujeitos a gases corrosivos, umidade excessiva ou em locais de altas/baixas temperaturas, poeira ou acidez.

A Itatiaia não se responsabiliza por incorreta instalação de cubas, pias, mármore, granitos ou similares. Também não será responsável pelas instalações elétricas, hidráulicas e de gás, bem como pelos danos que estes possam vir a causar ao produto.

A fixação dos armários de forma segura e garantida depende da qualidade da parede na qual os mesmos serão instalados. A Itatiaia não se responsabiliza por danos causados por instalação dos armários em paredes inadequadas.

CUIDE BEM DO SEU ARMÁRIO

Dicas de limpeza e conservação:

- Evite arrastar objetos em cima dos armários. Eles podem riscar e prejudicar o acabamento de seu móvel de cozinha.
 - Caso seja necessário mover o produto, retire os objetos do interior do armário.
 - Para limpeza, deve ser utilizado apenas produto neutro (verifique na embalagem do produto se está escrito "neutro"). Remova o excesso com pano úmido e seque logo a seguir.
 - Nunca utilize sapólios, esponja de aço ou qualquer material que possa arranhar a superfície dos armários durante a limpeza.
 - Não se recomenda o uso de produtos à base de amoníaco.
 - Não utilize plásticos ou papéis coloridos para forrar os armários.
 - Deve-se evitar guardar sal, cebola, catchup, mostarda e outras substâncias ácidas sem as devidas embalagens de proteção.
 - Para os armários com pia, é importante tomar cuidado ao redor dela, evitando-se o contato direto com água nas demais partes do produto. A área exposta a umidade pode influenciar na durabilidade dos seus móveis.
 - Tente evitar a exposição direta ao sol. Sugere-se utilização de cortinas para proteger seus móveis de cozinha.
 - Produtos adquiridos fora do Brasil com defeitos de fabricação, favor entrar em contato com a loja onde adquiriu sua Cozinha Itatiaia.
 - Esta orientação deve ser guardada para futura consulta, caso necessário.
- ATENÇÃO: Não utilize panos muito umedecidos na limpeza do armário, pois a umidade excessiva pode danificar o produto.

TAKING GOOD CARE OF YOUR CABINET

Cleaning and caring instructions:

- Avoid dragging objects on top of the cabinet. They might scratch the finishing.
 - If it is necessary to move the product, remove the objects from inside the cabinet.
 - Only non-abrasive natural chemical products are recommended to clean your cabinet. Simply wipe the cabinet down with a wet cloth to remove the cleaning product excess.
 - Never clean the cabinet with scouring powders, steel scrubber pads or any other product which can scratch its surface.
 - Chemical products are not recommended.
 - Cabinet surfaces should not be covered with colored plastic or paper sheets.
 - Acid substances like salt, onion, ketchup and mustard must remain properly stored in sealed containers.
 - Avoid the direct contact of water with other surfaces than the sink, as the - Avoid the direct contact of water with other surfaces than the sink, as the humidity can affect the durability of the cabinets.
 - Avoid cabinets exposure to direct Sun light. Drapers suggested.
 - For technical assistance outside Brazil, please, contact the store where you purchased your Itatiaia kitchen.
 - This guidance should be saved for future reference, if necessary.
- BEWARE: Do not use a damp cloth to clean the cabinet. Excessive moisture can damage its surface.

CUIDE BIEN DE SU APARADOR

CUIDE BIEN DE SU APARADOR

Indicaciones de limpieza y conservación

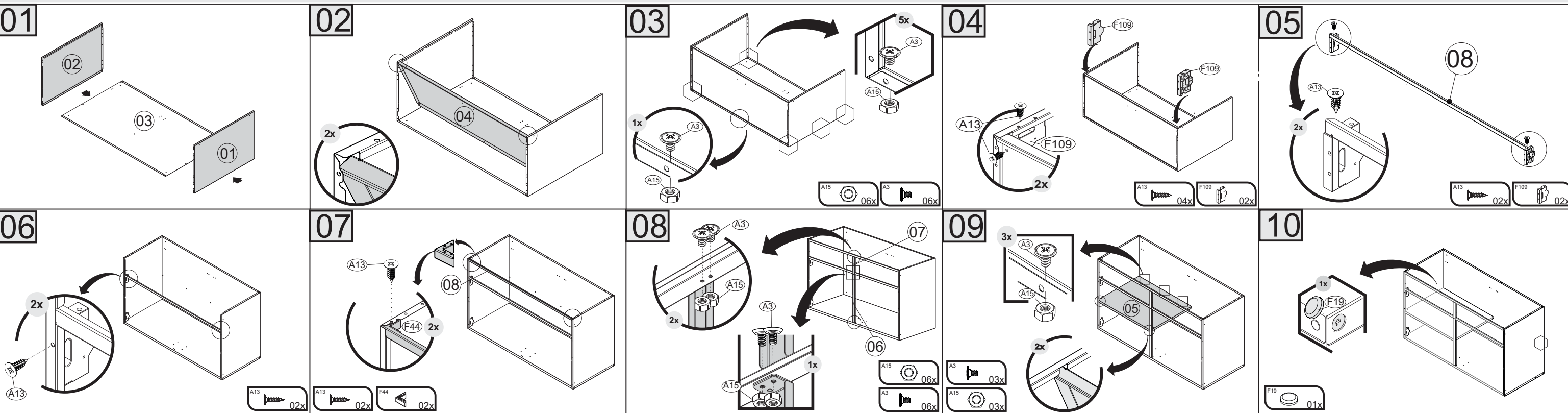
- Evite arrastrar objetos encima de los aparadores. Ellos pueden riscar o dañar el acabado de su mueble de cocina.
 - Si es necesario mover el producto, retire los objetos del interior del armario.
 - Para limpieza, se debe utilizar apenas producto neutro (verifique en el embalaje del producto si está escrito "neutro"). Remueva el exceso con un paño húmedo y a seguir seque luego.
 - Nunca utilice sapólios, esponja de acero o cualquier material que pueda arañar la superficie de los armarios durante la limpieza.
 - No es recomendable utilizar productos con amoníaco.
 - No utilizar plásticos o papeles coloridos para forrar los armarios.
 - Debe evitarse guardar sal, cebolla, ketchup, mostaza o cualquier producto ácido sin el embalaje de protección.
 - Para los armarios con lavaplatos, es importante tomar cuidado alrededor de ella, evitando el contacto directo con el agua en las demás partes del producto. El área expuesta a la humedad puede influir en la durabilidad de sus muebles.
 - Evite la exposición directa al sol. Se sugiere la utilización de cortinas para proteger sus muebles de cocina.
 - Los productos adquiridos fuera de Brasil con defectos de fabricación de productos, avor póngase en contacto con la tienda donde compró su Cucina Itatiaia.
 - Esta orientación se debe guardar para futuras referencias, si es necesario.
- ATENCIÓN: No utilice paños muy humedecidos en la limpieza del armario, pues la humedad excesiva puede dañar el producto.

Itatiaia

Av. Padre Amaldo Jansen, 1325 - Santana - Ubá - MG - CEP: 36506-064



Atendimento de Pós-vendas: 0800-941-0144 ou www.minhaitatiaia.com.br



11

2x

2x

1x

A13 16x

F102 05x

12

5x

F104 05x

13

IMPORTANTE
IMPORTANT
IMPORTANT

2x

90°

14

F213

A16

A10

F215

A16 08x

A10 08x

F213 04x

F215 04x

15

FIXAR A CORREIÇA 'A' SOMENTE DEPOIS DE FIXAR O TAMPO
FIX THE SLIDE 'A' ONLY AFTER FIXING THE COVER
FIJAR LA GUÍA 'A' SOLAMENTE DESPUÉS DE FIJAR LA TAPA/CUBIERTA

ATENÇÃO

A8

A28

4x

A

4x

F213

F215

A8 12x

16

IMPORTANTE: NECESSÁRIO FIXAÇÃO NA PAREDE
IMPORTANT: CABINET MUST BE ATTACHED TO THE WALL
IMPORTANTE: ES NECESARIO FIJAR EN LA PARED

4x

5x

17

8mm / 5/16"

4x

F42 04x

18

4x

A1 04x

F48 04x

19

MONTAGEM DO TAMPO
COUNTERTOP ASSEMBLY
ARMADO DE LA CUBIERTA

3x

M1

M1

M1

14

13

15mm

M1 03x

20

5x

A6 05x

A12 01x

F45 01x

1x

A11

21

ATENÇÃO

A8

A28

8x

A8 08x

22

ATENÇÃO

A8

A28

10

11

12

10

2x

A8

2x

A8

18x

23

ATENÇÃO

A8

A28

F213

F215

A6 04x

A6 12x

24

PORTA DOOR
PUERTA
(596 x 515 x 17)

F224

F124

A11

A11

F224

F124

A11

F224 04x

A11 08x

F124 08x

25

ATENÇÃO

A8

A28

4x

F276

A28

F276 04x

A28 08x

26

16x

F59 16x

27

4x

F109

A8

A8 08x

28

4x

F109

A8

A8 08x

29

4x

F40

F219

F335

F336

F217 02x

F218 05x

F294 02x

F49 04x

F335 01x

30

UNIÃO DE MÓDULOS / Furniture attachment / Unión de módulos

A13

1x

A15

A3

A13 2x

A15 01x

A3 01x

IMAGEM MERAMENTE ILUSTRATIVA
IMAGE IS FOR ILLUSTRATIVE PURPOSES ONLY
IMAGEN MERAMENTE ILUSTRATIVA

Termo de Garantia

PARABÉNS!
Você acaba de comprar um produto que é referência de qualidade, durabilidade e beleza em todo o Brasil. Isso porque a Itatiaia faz de tudo para oferecer a você as melhores cozinhas de aço do mercado.

DISPOSIÇÕES E PRAZOS DE GARANTIA
A Itatiaia Móveis S/A estipula que o produto especificado, fica garantido pelo prazo de doze (12) meses, contados a partir da entrega efetiva do produto. Este prazo é compreendido como sendo: 3 (três) meses como garantia legal e 9 (nove) meses como garantia contratual.

Constatado o eventual defeito de fabricação, o consumidor deverá entrar em contato com a loja onde adquiriu o produto.

No prazo de garantia, as partes eventualmente defeituosas serão substituídas gratuitamente, por outra da mesma linha e modelo.

O projeto, instalação e a montagem na residência do consumidor não é de responsabilidade da Itatiaia. A montagem deve seguir corretamente as instruções que se encontram dentro da embalagem de cada módulo.

Esta garantia é válida em todo o território brasileiro, inclusive em toda e qualquer região litorânea.

A Itatiaia se reserva o direito de efetuar modificações de caráter técnico em seus produtos, sem aviso prévio.

EXCLUSÃO DA GARANTIA

O presente termo exclui de sua garantia:

- danos causados em consequência de acidentes, mau uso, manuseio ou deslocamento incorreto dos produtos;
- danos causados por montagem inadequada;
- danos em decorrência de agentes externos (inundações, incêndios, etc);
- danos causados pela utilização de produtos de limpeza não recomendados no manual de instrução do produto;
- despesas de transporte, frete ou seguro;
- defeitos oriundos da utilização do produto em ambientes sujeitos a gases corrosivos, umidade excessiva ou em locais de altas/baixas temperaturas, poeira ou acidez.

A Itatiaia não se responsabiliza por incorreta instalação de cubas, pias, mármore, granitos ou similares. Também não será responsável pelas instalações elétricas, hidráulicas e de gás, bem como pelos danos que estes possam vir a causar ao produto. A fixação dos armários de forma segura e garantida depende da qualidade da parede na qual os mesmos serão instalados. A Itatiaia não se responsabiliza por danos causados por instalação dos armários em paredes inadequadas.

CUIDE BEM DO SEU ARMÁRIO

Dicas de limpeza e conservação:

- Evite arrastar objetos em cima dos armários. Eles podem riscar e prejudicar o acabamento de seu móvel de cozinha.
- Caso seja necessário mover o produto, retire os objetos do interior do armário.
- Para limpeza, deve ser utilizado apenas produto neutro (verifique na embalagem do produto se está escrito "neutro"). Remova o excesso com pano úmido e seque logo a seguir.
- Nunca utilize sapólios, esponja de aço ou qualquer material que possa arranhar a superfície dos armários durante a limpeza.
- Não se recomenda o uso de produtos à base de amoníaco.
- Não utilize plásticos ou papéis coloridos para forrar os armários.
- Deve-se evitar guardar sal, cebola, catchup, mostarda e outras substâncias ácidas sem as devidas embalagens de proteção.
- Para os armários com pia, é importante tomar cuidado ao redor dela, evitando-se o contato direto com água nas demais partes do produto. A área exposta a umidade pode influenciar na durabilidade dos seus móveis.
- Tente evitar a exposição direta ao sol. Sugere-se utilização de cortinas para proteger seus móveis de cozinha.
- Produtos adquiridos fora do Brasil com defeitos de fabricação, favor entrar em contato com a loja onde adquiriu sua Cozinha Itatiaia.
- Esta orientação deve ser guardada para futura consulta, caso necessário.

ATENÇÃO: Não utilize panos muito umedecidos na limpeza do armário, pois a umidade excessiva pode danificar o produto.

TAKING GOOD CARE OF YOUR CABINET

Cleaning and caring instructions:

- Avoid dragging objects on top of the cabinet. They might scratch the finishing.
- If it is necessary to move the product, remove the objects from inside the cabinet.
- Only non-abrasive natural chemical products are recommended to clean your cabinet. Simply wipe the cabinet down with a wet cloth to remove the cleaning product excess.
- Never clean the cabinet with scouring powders, steel scrubber pads or any other product which can scratch its surface.
- Chemical products are not recommended.
- Cabinet surfaces should not be covered with colored plastic or paper sheets.
- Acid substances like salt, onion, ketchup and mustard must remain properly stored in sealed containers.
- Avoid the direct contact of water with other surfaces than the sink, as the - Avoid the direct contact of water with other surfaces than the sink, as the humidity can affect the durability of the cabinets.
- Avoid cabinets exposure to direct Sun light. Drapers suggested.
- For technical assistance outside Brazil, please, contact the store where you purchased your Itatiaia kitchen.
- This guidance should be saved for future reference, if necessary.

BEWARE: Do not use a damp cloth to clean the cabinet. Excessive moisture can damage its surface.

CUIDE BIEN DE SU APARADOR

CUIDE BIEN DE SU APARADOR

Indicaciones de limpieza y conservación

Evite arrastrar objetos encima de los aparadores. Ellos pueden riscar o dañar el acabado de su mueble de cocina.

- Si es necesario mover el producto, retire los objetos del interior del armario.

- Para limpieza, se debe utilizar apenas producto neutro (verifique en el embalaje del producto si está escrito "neutro"). Remueva el exceso con un paño húmedo y a seguir seque luego.

- Nunca utilize sapólios, esponja de acero o cualquier material que pueda arañar la superficie de los armarios durante la limpieza.

- No es recomendable utilizar productos con amoníaco.

- No utilizar plásticos o papeles coloridos para forrar los armarios.

- Debe evitarse guardar sal, cebolla, ketchup, mostaza o cualquier producto ácido sin el embalaje de protección.

- Para los armarios con lavaplatos, es importante tomar cuidado alrededor de ella, evitando el contacto directo con el agua en las demás partes del producto. El área expuesta a la humedad puede influir en la durabilidad de sus muebles.

- Evite la exposición directa al sol. Se sugiere la utilización de cortinas para proteger sus muebles de cocina.

- Los productos adquiridos fuera de Brasil con defectos de fabricación de productos, avor póngase en contacto con la tienda donde compró su Cucina Itatiaia.

- Esta orientación se debe guardar para futuras referencias, si es necesario.

ATENCIÓN: No utilice paños muy humedecidos en la limpieza del armario, pues la humedad excesiva puede dañar el producto.

Itatiaia

Av. Padre Amaldo Jansen, 1325 - Santana - Ubatã - MG - CEP: 36506-064 ☎ Atendimento de Pós-vendas: 0800-941-0144 ou www.minhaitatiaia.com.br