

MESA DE CENTRO ORGÂNICA



GUIA DE PEÇAS E FERRAGENS

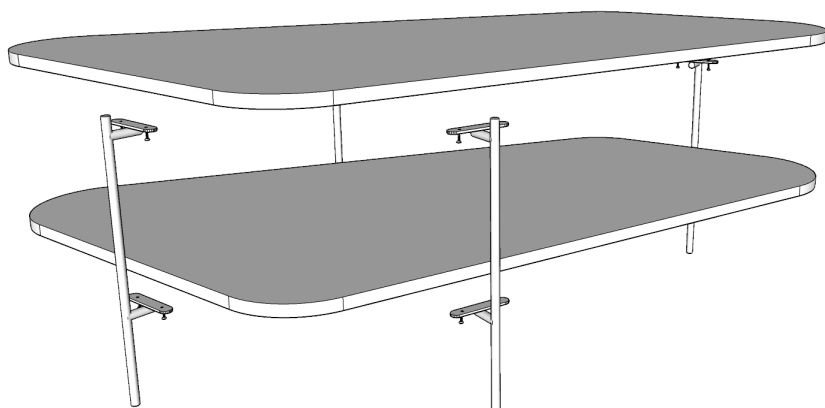
PEÇAS MESA DE CENTRO ORGÂNICA

VOLUME – MESA DE CENTRO ORGÂNICA

Nº	COD.	DESCRIÇÃO DA PEÇA	QUANT.	COMP.(MM)	LARG.(MM)	ESPE.(MM)
1	MESORG2	Tampo	2	1100	580	15

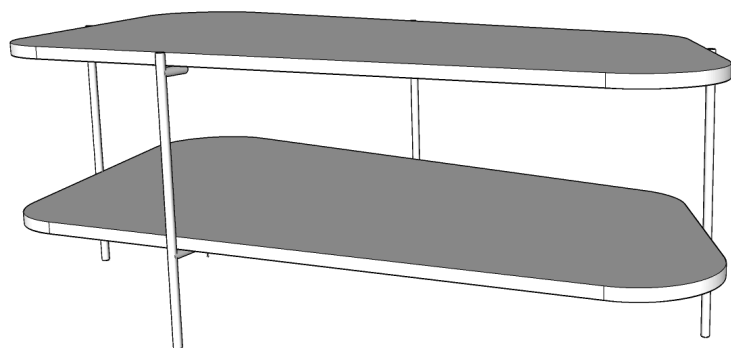
COMPOSIÇÃO KIT FERRAGENS

REF.	COD.	NOME	ILUSTRAÇÃO	QUANT.
E	PARAF4X16	Parafuso Philips 4 X 16		16
X	PESMET350 MM	Pés Metálico 350mm Preto Fosco		4



PASSO 1

Prenda os pés (X), nos furos inferiores presentes nas peças 1, com auxílio dos parafusos (E) e de uma chave Philips, como indicado na imagem



PASSO 2:

Confira se está tudo bem fixo, e pronto, sua mesa de centro orgânica estará pronta para uso.