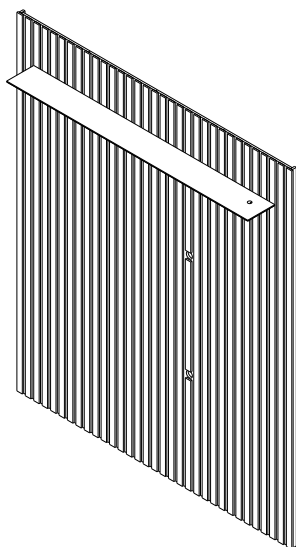
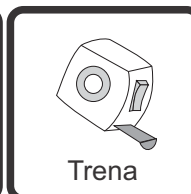
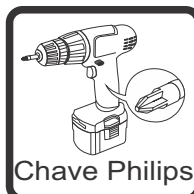


Produto: PAINEL 1828 VITORIA

Código: 14841

Medida do produto montado: 1828X2180X228 mm (LxAxP)

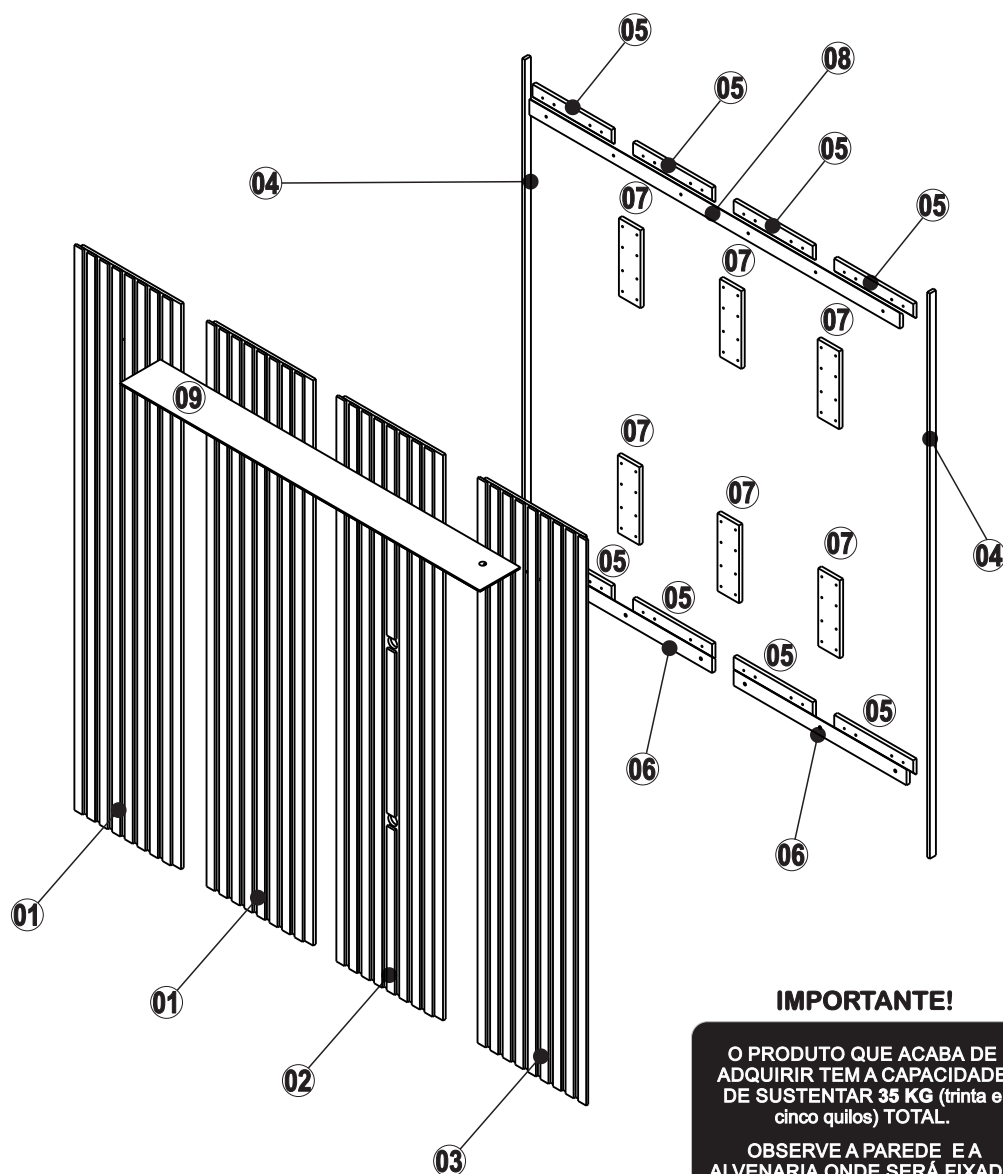
NECESSÁRIO PARA MONTAGEM:



02;03;04;05
06;07;08;09



01;01



IMPORTANTE!

O PRODUTO QUE ACABA DE ADQUIRIR TEM A CAPACIDADE DE SUSTENTAR 35 KG (trinta e cinco quilos) TOTAL.

OBSERVE A PAREDE E A ALVENARIA ONDE SERÁ FIXADO O PAINEL. A SUPERFÍCIE DEVE ESTAR NIVELADA E SEM PROBLEMAS QUE INFLUENCIEM NA ESTRUTURA DE FIXAÇÃO DA BUCHA E PARAFUSO USADO. A VALDEMÓVEIS NÃO SE RESPONSABILIZA POR QUEDAS DE PRODUTO DEVIDO A ALGUMA IRREGULARIDADE DETECTADA NA SUPERFÍCIE ONDE SERÁ FIXADO E/OU NO PROCESSO DE MONTAGEM DO MESMO.

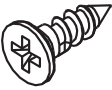


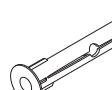






ESTE PRODUTO É DESENVOLVIDO, TESTADO E APROVADO PARA O USO A QUE SE DESTINA, PORTANTO CASO HAJA UMA INSTALAÇÃO INADEQUADA, O FABRICANTE NÃO SE RESPONSABILIZA POR DANOS CAUSADOS A APARELHOS ELETRÔNICOS E ADORNOS COLOCADOS NO PRODUTO.

IMPORTANTE: Antes da montagem deste produto, confira todo conteúdo de peças e componentes conforme indicado abaixo. No caso de falta de peças, entre imediatamente em contato com a loja onde o mesmo foi comprado para resolução do problema. A não observância desta instrução, exime o fabricante de quaisquer responsabilidades futuras.

LISTAGEM DE PEÇAS PAINEL VITORIA 1828

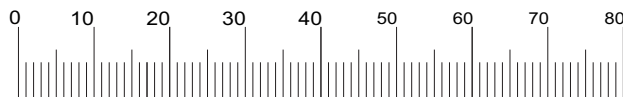
Itens	Ref.	Descrição	Comp	Larg	Alt	Material	Qnt
1	14850	PAINEL RIPADO VITORIA	2180	466	21	MDF	2
2	14857	PAINEL RIPADO PASSA FIO VITORIA	2180	466	21	MDF	1
3	14858	PAINEL RIPADO DIREITO VITORIA	2180	484	21	MDF	1
4	14859	ACABAMENTO LATERAL 2180	2180	27	12	MDF	2
5	14764	FIXADOR PAINEL 352 MM	352	61	15	MDF	8
6	14410	FIXADOR PAREDE INF 770X61	770	61	15	MFD	2
7	12716	ENCHIMENTO 300X96X15	300	96	15	MDP	6
8	14432	FIXADOR PAREDE SUP 1792	1650	61	15	MDF	1
9	14862	PRATELEIRA 1603 VITORIA	1605	180	25	MDF	1

Lista de ferragens

A  PARAFUSO 3,5X12 CHIP CHATO (1475) 36x	B  PARAFUSO 3,5X25 CHIP CHATO (1687) 40x	C  PARAFUSO 5,0X70 FLANGEADO (8794) 12x	D  BUCHA PAREDE 8MM (1368) 12x	E  CAVILHA MADEIRA 6X20 (7265) 16x
F  PASSA FIO CINAMOMO (2069) 02x	G  SUPORTE CANTONEIRAS 2 FUROS (1380) 14x	H  SUPORTE INVISÍVEL (8110) 04x	I  SACHE DE COLA 25G (7336) 01x	J  KIT SUPORTE P/TV (5449) 01x

O suporte para TV deve ser fixado de acordo com o manual contido na embalagem (5449).

*arruela M5 (3 / 16) - (4904)
*arruela M6 (1 / 4) - (4905)
*parafuso M4 - (4898)
*parafuso M5 - (4900)
*parafuso M6 - (4901)
*parafuso M8 - (4903)
*porca M6 - (4902)

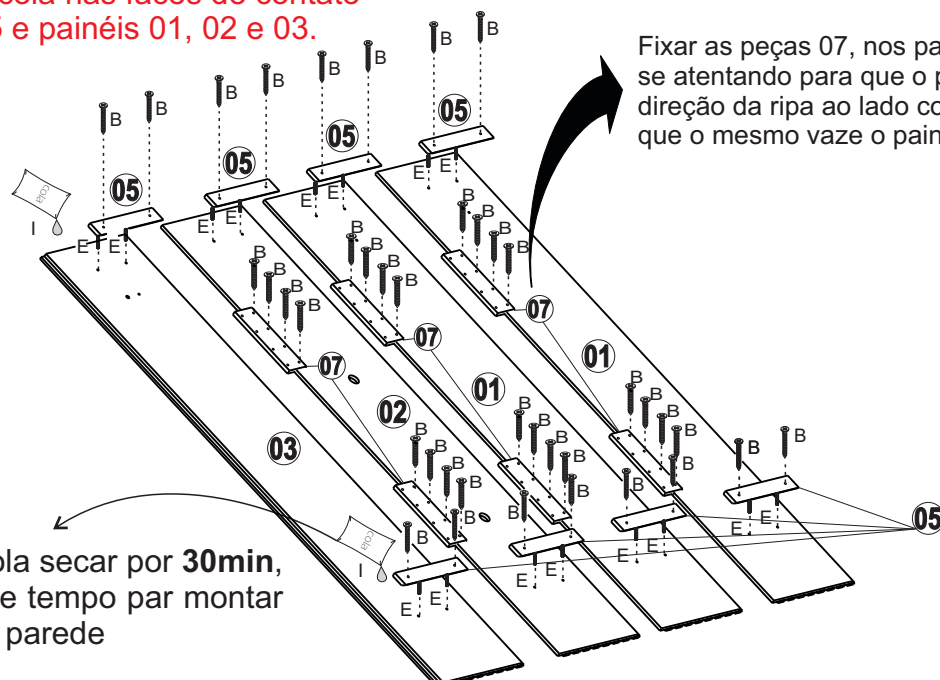


01

Atenção: Aplicar cola nas faces de contato entre fixadores 05 e painéis 01, 02 e 03.

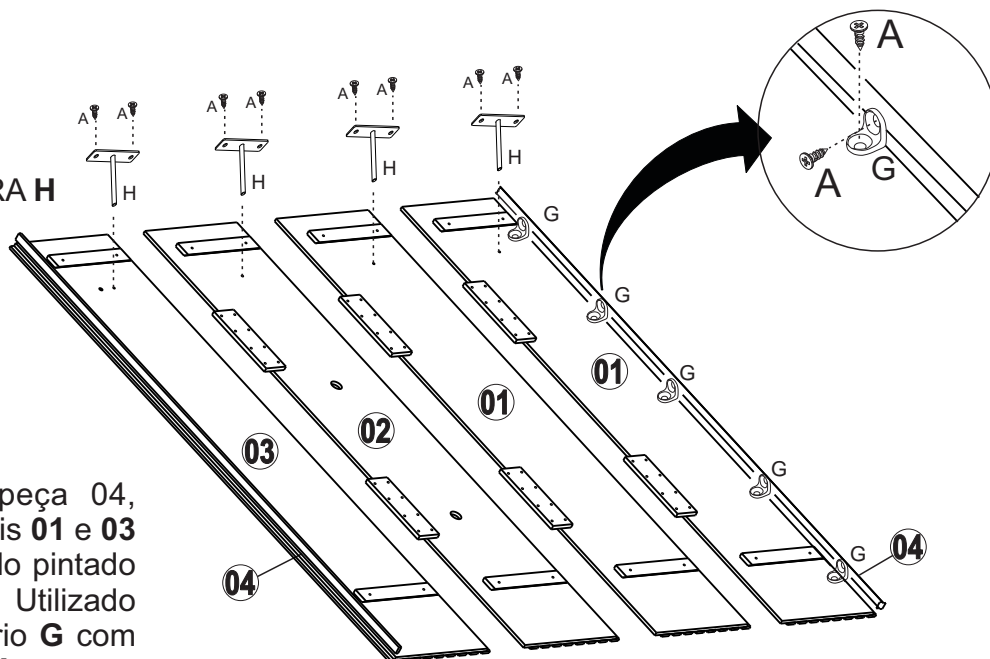
Fixar as peças 07, nos painéis 01 e 02 se atentando para que o parafuso esteja na direção da ripa ao lado contrário, para evitar que o mesmo vaze o painel.

Importante: esperar cola secar por 30min, enquanto isso use este tempo par montar o nicho e fixadores na parede

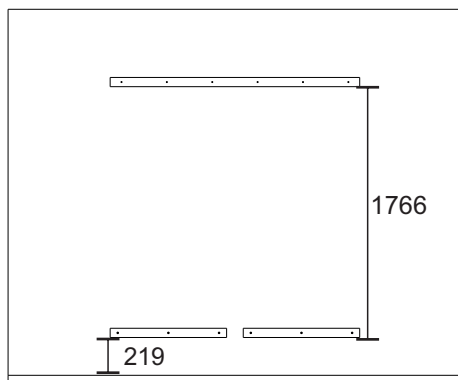
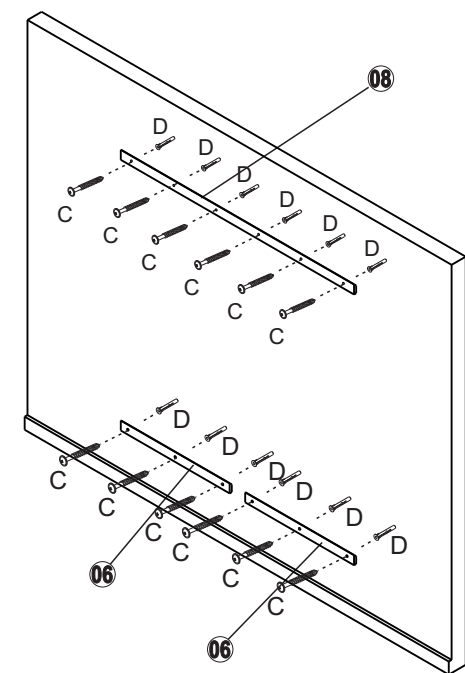


FIXAR SUPORTE PARA PRATELEIRA H

Fixar a peça 04,
nos painéis 01 e 03
com o lado pintado
para fora. Utilizado
o acessório G com
parafuso A

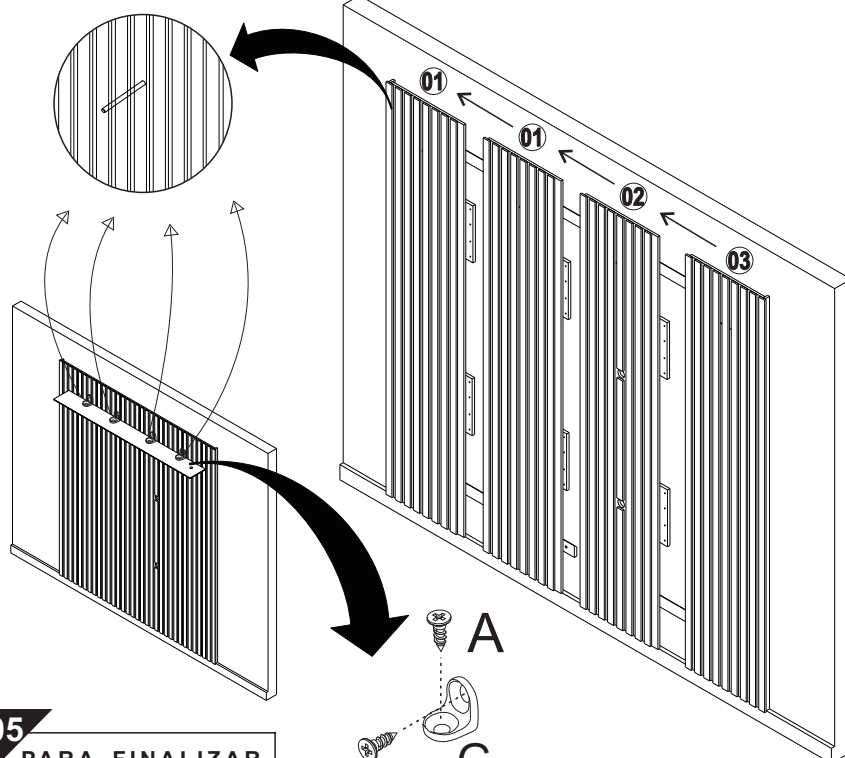


Parafusar os fixadores 06 e 08 na parede
segundo as medidas abaixo:



Para pendurar os painéis
na parede, seguir a ordem
abaixo da esquerda para
direita ou vice-versa

DETALHE SUPORTE DA PRATELEIRA



PARA FINALIZAR
FIXAR A PRATELEIRA.

ATENÇÃO: painel 03 possui uma
ripa a mais em seu lado direito
para fechar a montagem.

“Senhores montadores, por favor, ajude-nos a ajudar”

Certificado de Garantia e Entrega Técnica Valdemóveis

***O preenchimento do formulário pelo consumidor é de responsabilidade do lojista e montadores, assim como, a conferência da assinatura de acordo com o RG.**

Solicitamos que esse termo de garantia convencional seja lido atentamente, preenchido e assinado.

Esta garantia começa a ter validade a partir da data do recebimento do produto pelo lojista e a montagem do mesmo na casa do consumidor final.

Devendo seguir as seguintes orientações:

- 1- Abertura do produto na residência do consumidor final, na frente de pessoa responsável pelo acompanhamento da montagem.
- 2- Conferência de todas as peças do produto, em quantidade e condições, tudo conforme a orientação de montagem.
- 3- Após a montagem fazer o manuseio do produto com a pessoa responsável pelo recebimento, orientando e fazendo os testes necessários para conferir o estado do produto se está perfeito.
- 4- Caso tenha algum defeito, fazer o preenchimento imediato do problema neste formulário, tirar foto e mandar para a empresa no prazo máximo de 1 dia útil.
- 5- **Orientar que os produtos home suspenso e painel de fabricação da Valdemóveis tem que ser utilizados para colocação de TV e similares apenas presas no painel ou no home através dos suportes parafusados, que são enviados pela empresa, tendo que ser vistoriados no ato da montagem se esta ficou adequada e segura, não podendo ser colocada em cima dos NICHOS a TV ou similar, pois não foi fabricado com essa finalidade, não tendo condições de aguentar o peso.**
- 6- A Valdemóveis e a loja não se responsabilizam pela fragilidade da parede.

Formulário para ser respondido e assinado pelo consumidor:

Nome consumidora final: _____

CPF nº: _____

RG nº: _____

Endereço: _____

Produto comprado: _____

Código/Lote: _____

- a- Produto foi aberto na frente do consumidor? () sim () não
- b- Produto encontra-se em perfeitas condições? () sim () não
- c- As peças e kits foram completas? () sim () não
- d- O produto após montado e vistoriado está adequado ao uso, não apresentando nenhum defeito? () sim () não
- e- Foi devidamente orientado seu uso? () sim () não
- f- Foi advertido que o produto home e painel não pode ser utilizado o nicho para colocação de TV e similar? () sim () não
- g- Foi vistoriado o produto home e painel e a montagem saiu correta estando seguro ao uso? () sim () não

Após lido e vistoriado venho assinar: _____

Data: _____

Obs: Para qualquer pedido de assistência técnica junto a empresa Valdemóveis o presente documento é essencial e imprescindível, tendo que ser enviado junto com pedido de assistência. As demais normas segue Código de Defesa do Consumidor.

Reclamação do produto no ato da entrega: _____

Disposições Gerais

A Valdemóveis reserva-se ao direito de alterar as características gerais, técnicas e estéticas dos produtos por ela produzidos e comercializados sem prévio aviso.

Este Certificado de Garantia é valido apenas para produtos vendidos e utilizados no território brasileiro.

Data de elaboração: 30/08/2023

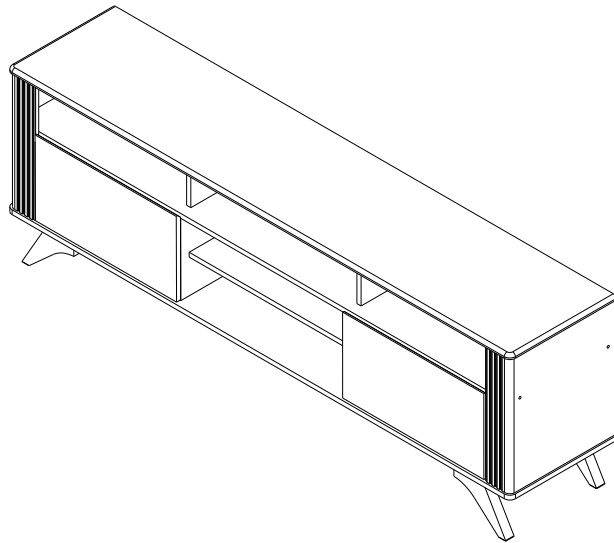
Ultima atualização: 30/08/2023

e-mail: assistência@valdemoveis.com.br

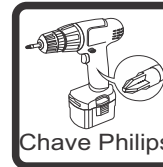
Produto: RACK BANCADA MARIANA

Código: 16370

Medida do produto montado: 1800 larg. x 600 alt. x 380 prof.



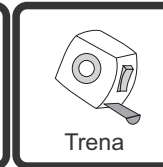
NECESSÁRIO PARA MONTAGEM:



Chave Philips



Martelo

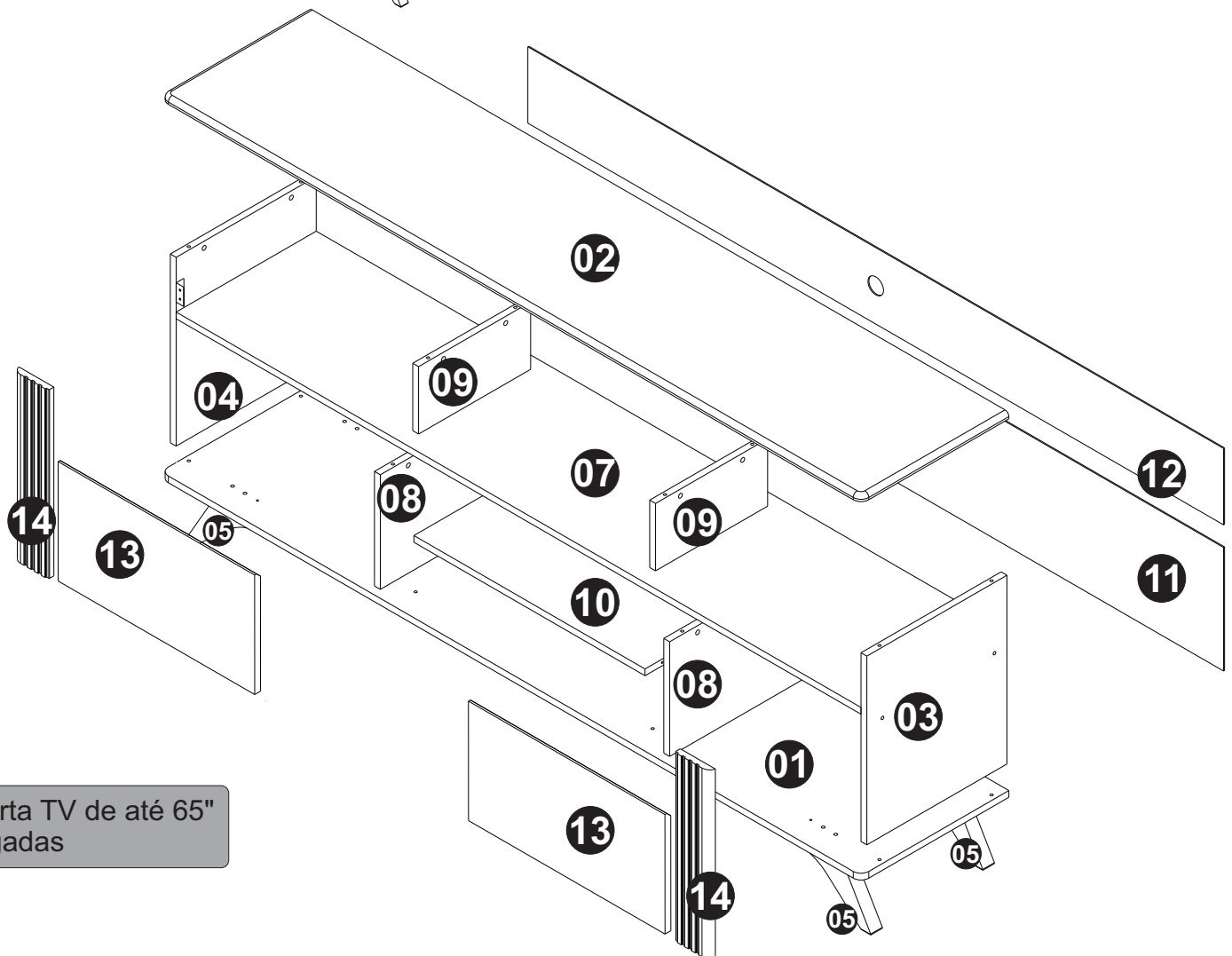


Trena



Pessoas
necessárias

VISTA EXPLODIDA



Suporta TV de até 65"
polegadas

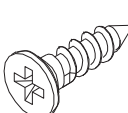
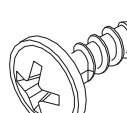
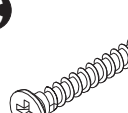
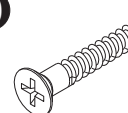
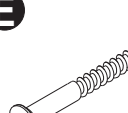





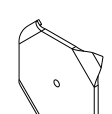
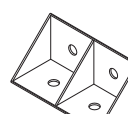

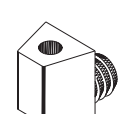
VOLUME 01

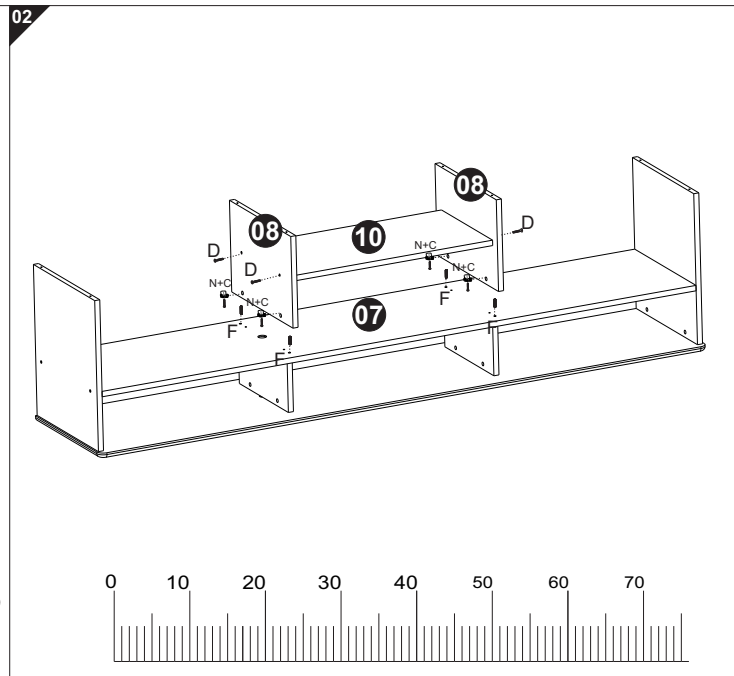
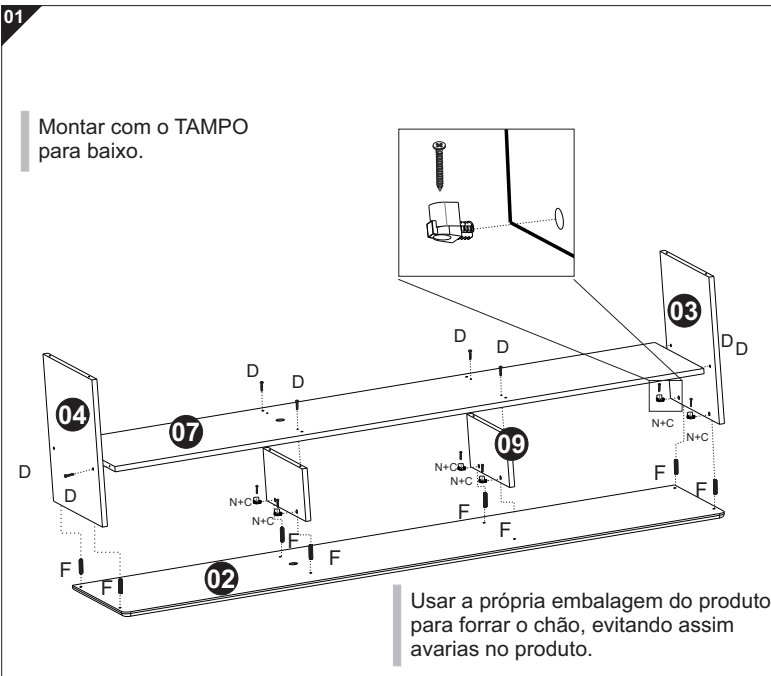
01;02;03;04;05;06;07;08;09;10;
11;12;13;14 KIT FERRAGEM

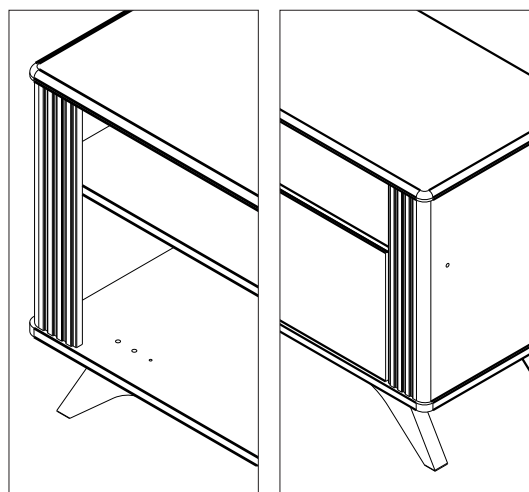
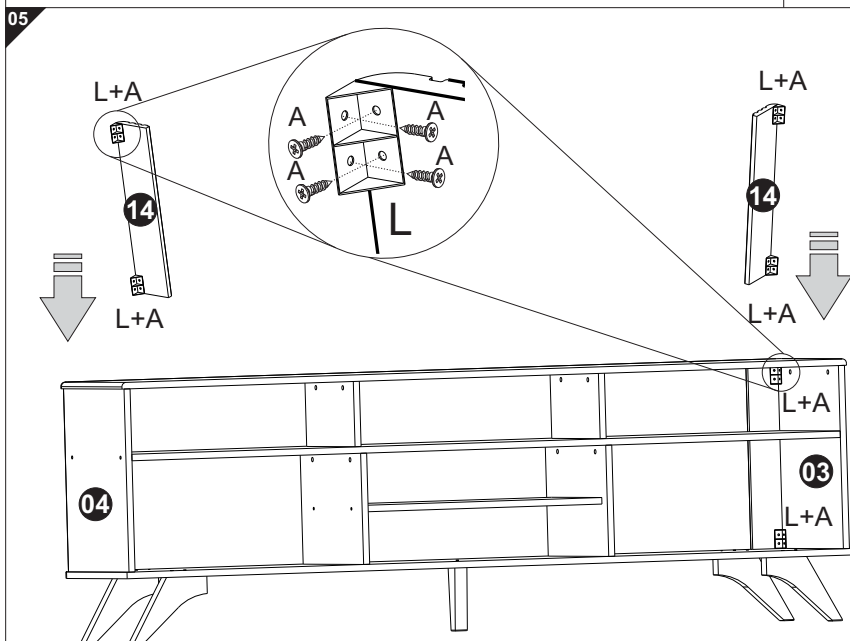
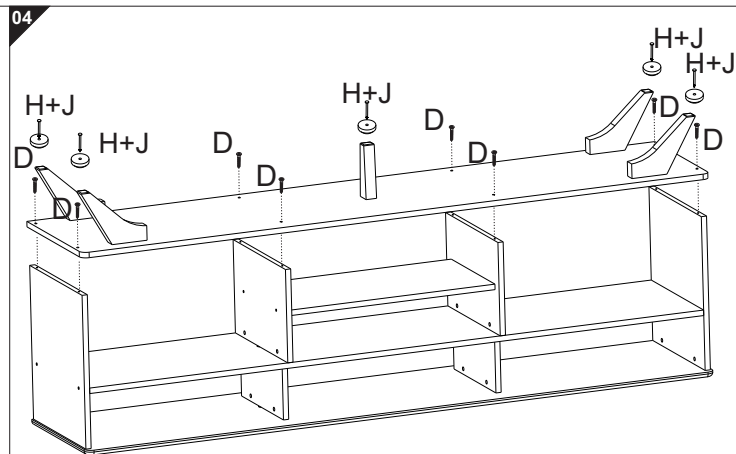
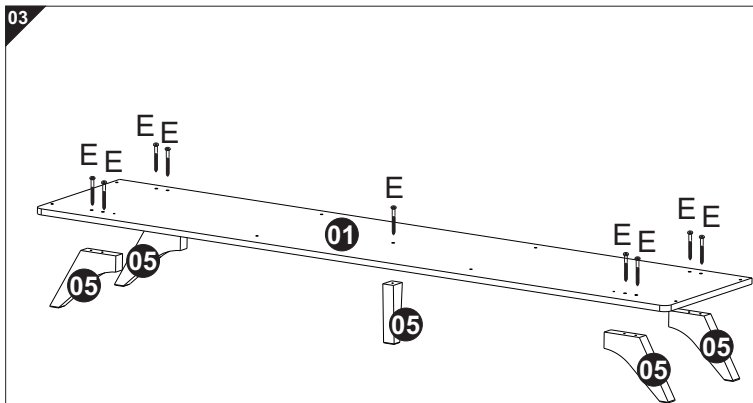
Obs: Peso máximo suportado
pelo tampo 25kg.
Peso máximo suportado pela
prateleira 3kg

IMPORTANTE: Antes da montagem deste produto, confira todo conteúdo de peças e componentes conforme indicado abaixo. No caso de falta de peças, entre imediatamente em contato com a loja onde o mesmo foi comprado para resolução do problema. A não observância desta instrução, exime o fabricante de quaisquer responsabilidades futuras.

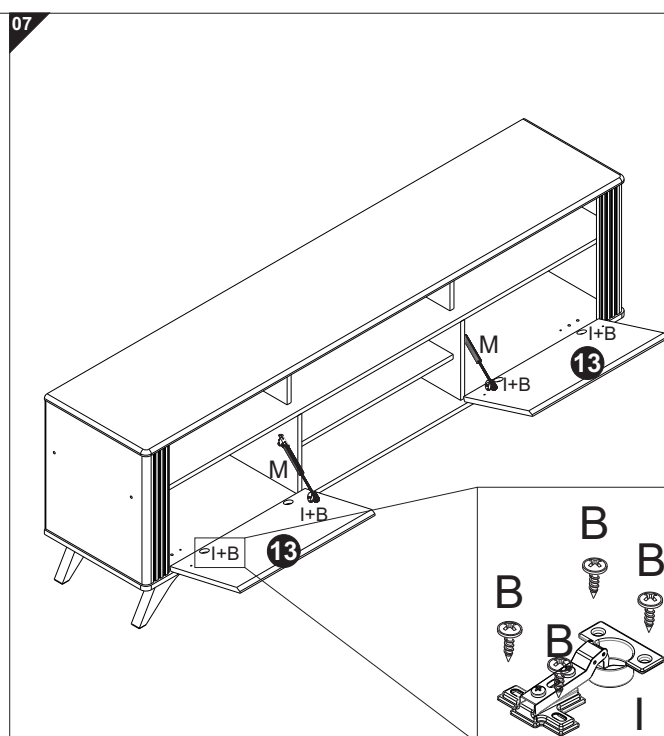
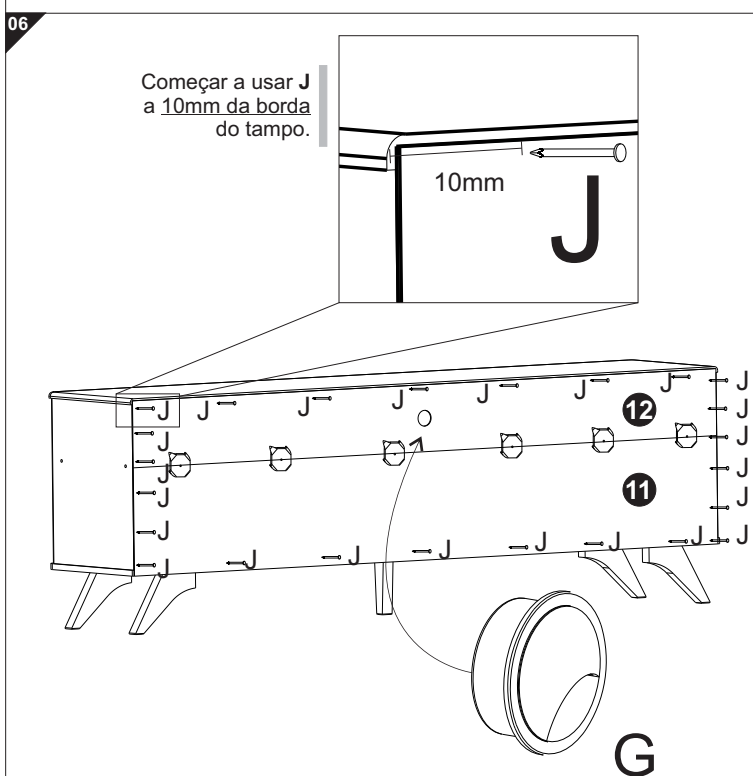
LISTAGEM DE PEÇAS BANCADA MARIANA							
Cod.	Ref.	Descrição	Comp	Larg	Alt	Material	Qnt
1	16534	BASE	1800	380	15	MDF	1
2	16535	TAMPO	1800	380	15	MDF	1
3	16536	LATERAL DIREITA	420	360	15	MDP	1
4	16537	LATERAL ESQUERDA	420	360	15	MDP	1
5	14803	PÉS	150	100	30	MADEIRA	4
6	14804	PÉ CENTRAL	147	40	30	MADEIRA	1
7	16538	PRETELEIRA	1760	360	15	MDP	1
8	16539	DIVISÃO	360	255	15	MDP	2
9	16540	DIVISÃO DO NICHOS	288	150	15	MDP	2
10	16541	PRATELEIRA MENOR	594	300	15	MDP	1
11	16542	FORRO INFERIOR	1788	275	2,5	HDF	1
12	16543	FORRO SUPERIOR	1788	170	2,5	HDF	1
13	16544	PORTA	505	266	15	MDP	2
14	16545	MOLDURA REVESTIDA	420	90	15	MDF	2

A 12x  Paraf. chata 3,5x12 (1475)	B 16x  Paraf. flang 3,5x14 (1479)	C 12x  Paraf. chata 3,5x25 (1687)	D 20x  Paraf. estrutural 5,0x40 (1470)	E 09x  Paraf. chata 5,0x50 (10940)
F 12x  Cavilha 6x30 (1293)	G 01x  Passa fio Preto (2129)	H 05x  Sapata prego 14mm(8752)	I 04x  Dobradiça 26mm CURVA (1348)	J 50x  Prego 10x10 (1318)
K 06x  Fixador metálico (1328)	L 04x  Cantoneira 4 furos (2188)	M 02x  Pistão 60 Inverso (11145)	N 12x  Trapezio (1329)	





Usar a própria embalagem do produto para forrar o chão, evitando assim avarias no produto.



Certificado de Garantia e Entrega Técnica ValdeMóveis

TERMOS E PRAZO DE GARANTIA

A indústria de móveis Valdemoveis Ltda assegura 90 (noventa) dias de garantia legal para toda a linha de produtos, mediante a apresentação de nota fiscal, com início da contagem do prazo nos termos da lei vigente.

Constando o eventual defeito de fabricação, o consumidor deverá entrar em contato com a loja onde adquiriu o produto ou em caso de compra direta com o e-mail da empresa informado neste certificado. No prazo de garantia, as partes por ventura defeituosas serão substituídas gratuitamente, por outra da mesma linha e modelo.

O projeto, instalação e a montagem dos produtos na residência do consumidor não são de responsabilidade da ValdeMoveis, bem como instalações de eletrodoméstico. As montagens devem seguir as instruções que se encontram na embalagem de cada módulo.

EXCLUSÃO DA GARANTIA

O presente termo exclui de sua garantia:

- Danos causados em consequência de acidentes, mau uso, manuseio ou deslocamento incorreto dos produtos;
- Defeitos causados por montagem incorreta ou em paredes inadequadas (a fixação dos Painéis, Homes Suspenso e Armários de forma segura depende da qualidade da parede);
- Danos decorrentes de agentes externos (inundações, incêndios, etc.);
- Danos causados por produtos de limpeza não recomendadas por esse manual;
- Danos causados por agentes da natureza externos (cupins, insetos e outras pragas);
- Danos no transporte não certificado pela empresa ValdeMoveis;
- Defeitos originário da utilização do produto em ambientes sujeitos a intempérie, umidade, maresia, frio e calor intenso;
- A ValdeMoveis não se responsabiliza pela instalação de cubas, pias ou similares;
- Também não se responsabiliza pelas instalações elétricas, hidráulicas e de gás, bem como os danos que possa vir a causar no produto.



A Indústria de Móveis ValdeMoveis LTDA garante a qualidade de seus produtos quanto a avarias de produção, conforme a Lei 8078/90, nos limites estabelecidos. A ValdeMoveis reserva o direito de efetuar modificações de caráter técnico, sem aviso prévio. Este Certificado de Garantia é válido apenas para produtos vendidos e utilizados no território brasileiro.

VERSÃO: 14/05/2024

E-MAIL: assistencia@valdemoveis.com.br