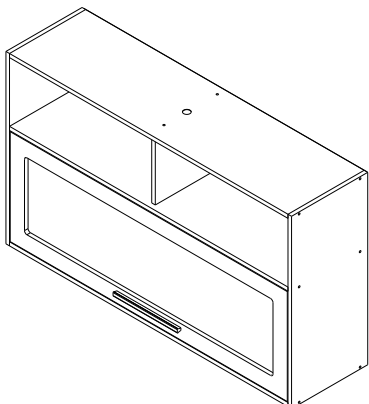


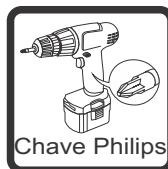
Produto: Aereo 1200 Cozinha Salvador

Código: 14134

Medida do produto montado: 700x1200x320

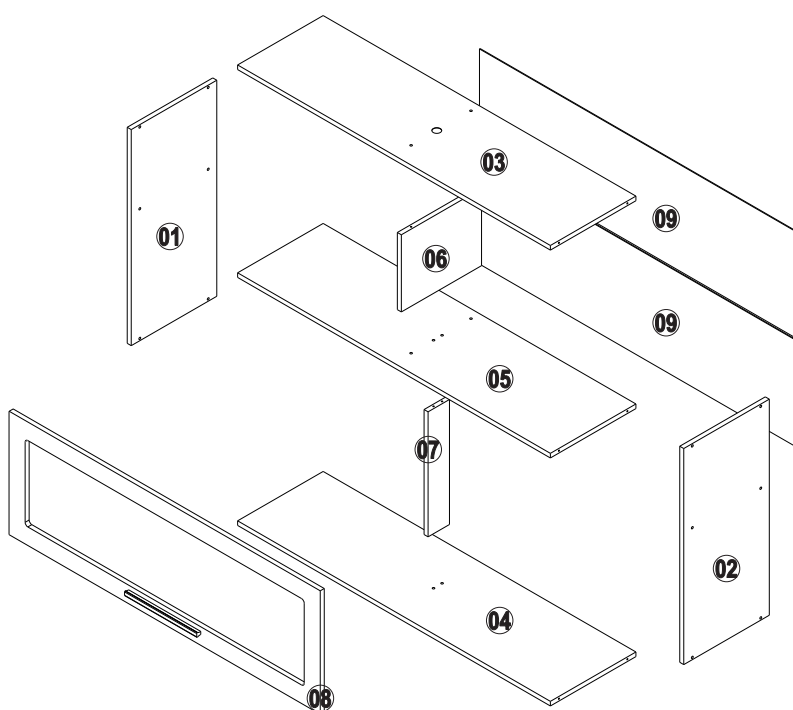


NECESSÁRIO PARA MONTAGEM:



VISTA EXPLODIDA

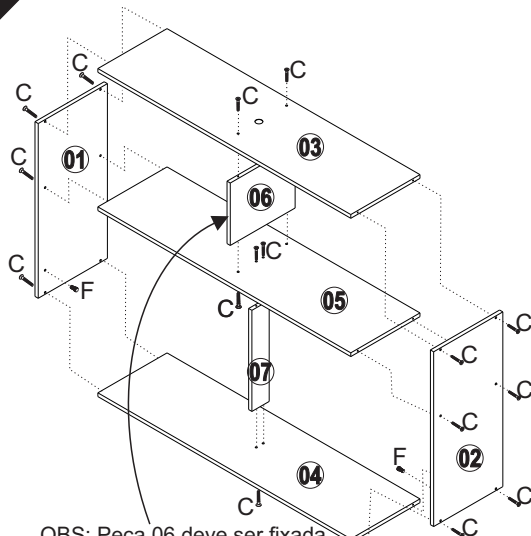
A paraf. 3,5x14 c/chata (1473) 30x	B paraf. 3,5x25 c/chata (1687) 04x
C paraf. estrutural 5,0x40 (1470) 20x	D parafuso 4,8x50 (1484)) 05x
E Prego 8x8 (2870) 30x	F Suporte 6x8 (1311) 02x
G Dobradiça super curva (1348) 03x	H Fixador meia lua vidro (1400) 08x
I Bucha 8mm (1368) 05x	J proteção p/ cantoneira branca (13348) 05x
K suporte de metálico (1370) 05x	L pistão à gás força normal 40N (1408) 02x



M vidro reflecta (9779) 01x	N Puxador MDF (14482) 01x
--	--

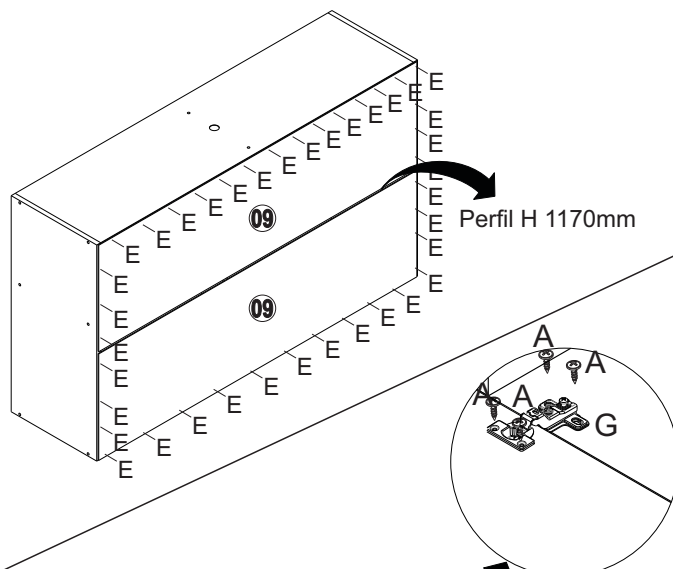
Item	Ref.	Descrição	Compr.	Larg.	Altura	Quant	Material
1	14264	lateral esquerdo aereo 1200	700	320	15	1	MDP
2	14265	lateral direita aereo 1200	700	320	15	1	MDP
3	14266	tampo aereo 1200	1170	320	15	1	MDP
4	14267	basea ereo 1200	1170	320	15	1	MDP
5	14268	prateleira aereo 1200	1170	320	15	1	MDP
6	14269	Divisão superior aereo 1200 salvador	300	250	15	1	MDP
7	14270	batente superior 1200	405	80	15	1	MDP
8	14271	porta bascula aereo 1200	1164	400	15	1	MDF
9	13067	costas aereo1200	1190	345	2,5	2	HDF

01



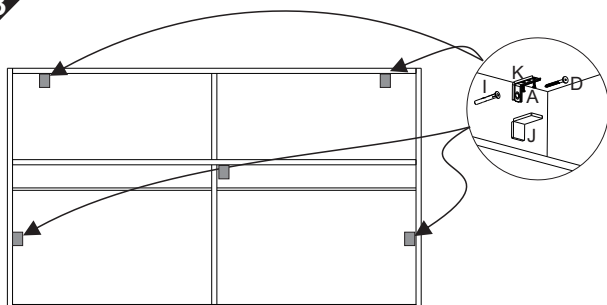
OBS: Peça 06 deve ser fixada a peça 05, após fixação da peça 07

02

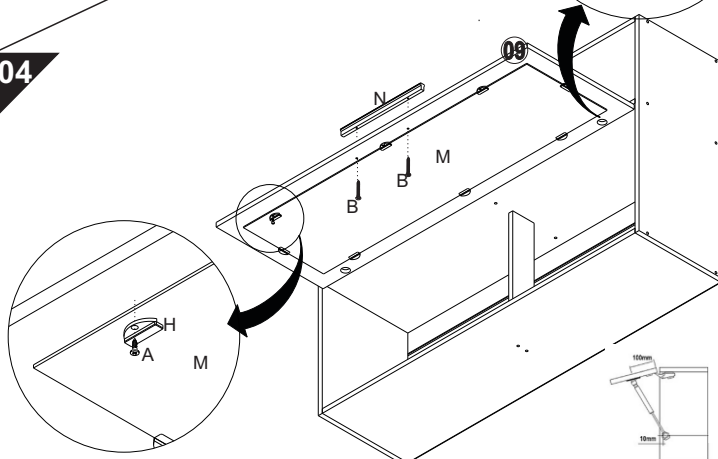


Perfil H 1170mm

03



04



Fixar pistão a gas seguindo marcação na lateral 01 e 02 e porta 09

Certificado de Garantia e Entrega Técnica Valdemóveis

***O preenchimento do formulário pelo consumidor é de responsabilidade do lojista e montadores, assim como, a conferência da assinatura de acordo com o RG.**

Solicitamos que esse termo de garantia convencional seja lido atentamente, preenchido e assinado.

Esta garantia começa a ter validade a partir da data do recebimento do produto pelo lojista e a montagem do mesmo na casa do consumidor final.

Devendo seguir as seguintes orientações:

- 1- Abertura do produto na residência do consumidor final, na frente de pessoa responsável pelo acompanhamento da montagem.
- 2- Conferência de todas as peças do produto, em quantidade e condições, tudo conforme a orientação de montagem.
- 3- Após a montagem fazer o manuseio do produto com a pessoa responsável pelo recebimento, orientando e fazendo os testes necessários para conferir o estado do produto se está perfeito.
- 4- Caso tenha algum defeito, fazer o preenchimento imediato do problema neste formulário, tirar foto e mandar para a empresa no prazo máximo de 1 dia útil.
- 5- **Orientar que os produtos home suspenso e painel de fabricação da Valdemóveis tem que ser utilizados para colocação de TV e similares apenas presas no painel ou no home através dos suportes parafusados, que são enviados pela empresa, tendo que ser vistoriados no ato da montagem se esta ficou adequada e segura, não podendo ser colocada em cima dos NICHOS a TV ou similar, pois não foi fabricado com essa finalidade, não tendo condições de aguentar o peso.**
- 6- A Valdemóveis e a loja não se responsabilizam pela fragilidade da parede.

Formulário para ser respondido e assinado pelo consumidor:

Nome consumidora final: _____

CPF nº: _____

RG nº: _____

Endereço: _____

Produto comprado: _____

Código/Lote: _____

- a- Produto foi aberto na frente do consumidor? () sim () não
- b- Produto encontra-se em perfeitas condições? () sim () não
- c- As peças e kits foram completas? () sim () não
- d- O produto após montado e vistoriado está adequado ao uso, não apresentando nenhum defeito? () sim () não
- e- Foi devidamente orientado seu uso? () sim () não
- f- Foi advertido que o produto home e painel não pode ser utilizado o nicho para colocação de TV e similar? () sim () não
- g- Foi vistoriado o produto home e painel e a montagem saiu correta estando seguro ao uso? () sim () não

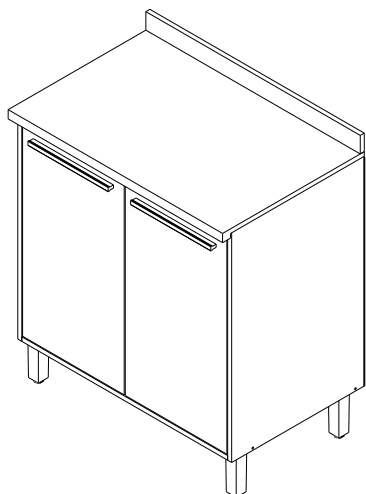
Após lido e vistoriado venho assinar: _____

Data: _____
Obs: Para qualquer pedido de assistência técnica junto a empresa Valdemóveis o presente documento é essencial e imprescindível, tendo que ser enviado junto com pedido de assistência. As demais normas segue Código de Defesa do Consumidor.

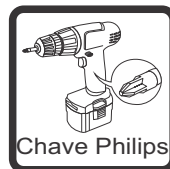
Reclamação do produto no ato da entrega: _____

Disposições Gerais

A Valdemóveis reserva-se ao direito de alterar as características gerais, técnicas e estéticas dos produtos por ela produzidos e comercializados sem prévio aviso. Este Certificado de Garantia é válido apenas para produtos vendidos e utilizados no território brasileiro.

Produto: Balcão 800 - Salvador
Código: 14137
Medida do produto montado: 800x950x530


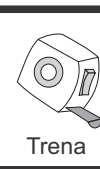
NECESSÁRIO PARA MONTAGEM:



Chave Philips








Martelo

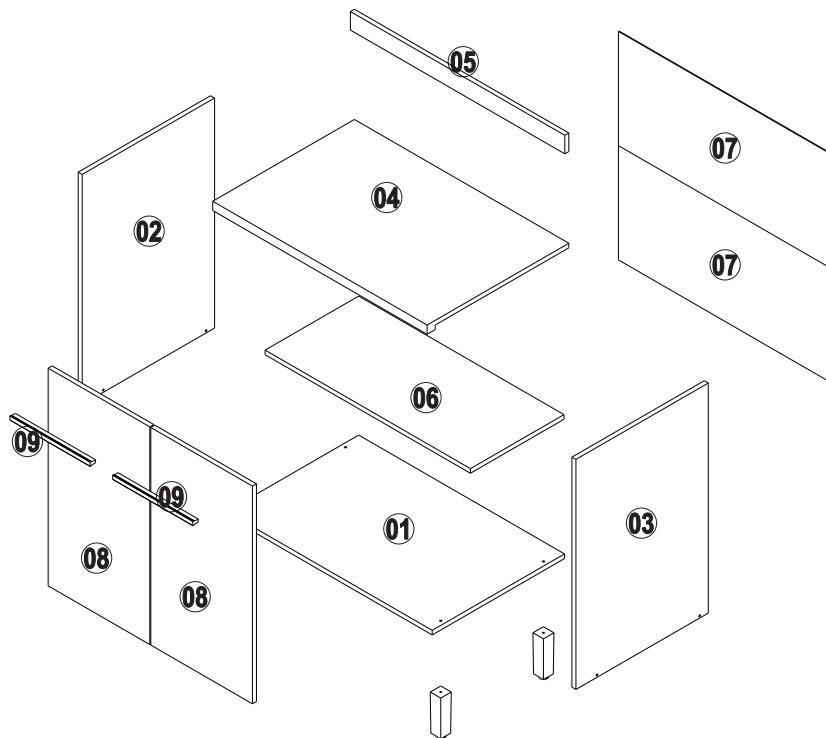


Trena


Pessoas
necessárias

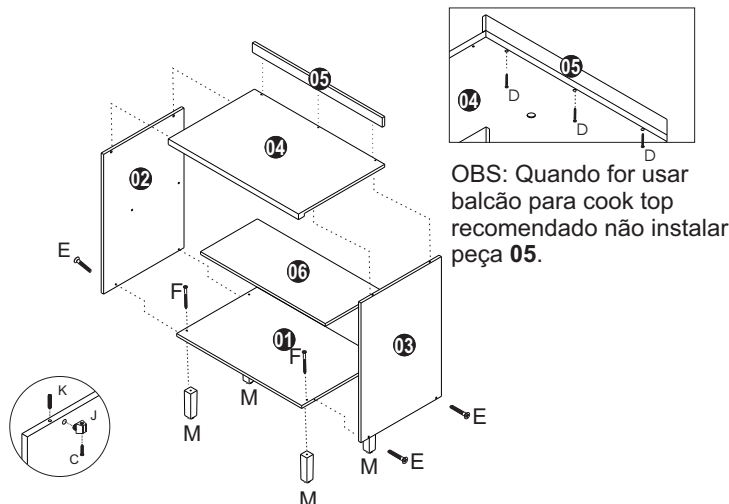
VISTA EXPLODIDA

A		18x	B		06x
	paraf. 3,5x14 c/chata (1473)			paraf. 3,5x25 c/chata (1687)	
C		02x	D		03x
	Puxador MDF (14482)			paraf. 3,5x40 c/chata (1471)	
E		04x	F		04x
	paraf. estrutural 5,0x40 (1470)			paraf. 5,0x50 C/chata (10940)	
G		04x	H		01x
	dobradiça curva (1310)			Batente p /porta (8819)	
I		30x	J		04x
	Prego 8x8 (2870)			trapézio (1329)	
K		04x	L		04x
	cavilha 6x30 (1324)			pino suporte 6x8 (1311)	
M		04x	N		01x
	pé retangular 130 (11942)			perfil H 768mm (5610)	

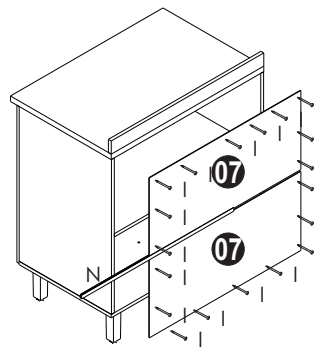


Item	Ref.	Descrição	Comp	Larg	Altur	Quant	MATERIAL
1	13081	Base balcão 800-Austria/salvador	770	495	15	1	MDP
2	13082	Lateral Esq- Balcão Austria/Salvador	745	495	15	1	MDP
3	13083	Lateral dir- 800 Austria/Salvador	745	495	15	1	MDP
4	13084	Tampo balcão 800-Austria/Salvador	802	530	30	1	MDP
5	11594	Rodatampo 800	802	60	15	1	MDP
6	13086	Prat. Móvel-Balcão Austria / Salvador	768	350	15	1	MDP
7	13079	forro 795x366	790	370	2,5	2	HDF
8	13088	Porta inferior	705	380	15	2	MDP

01

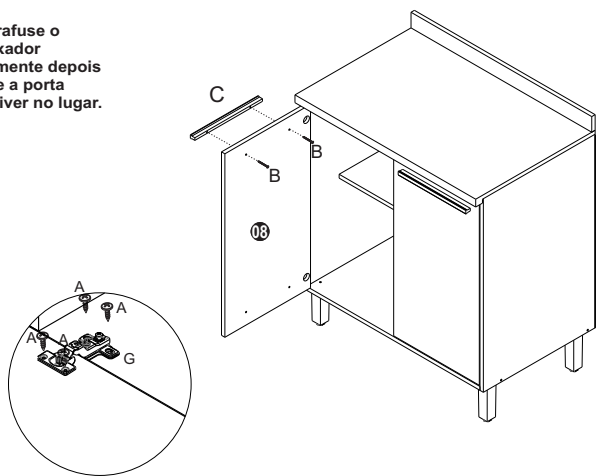


02

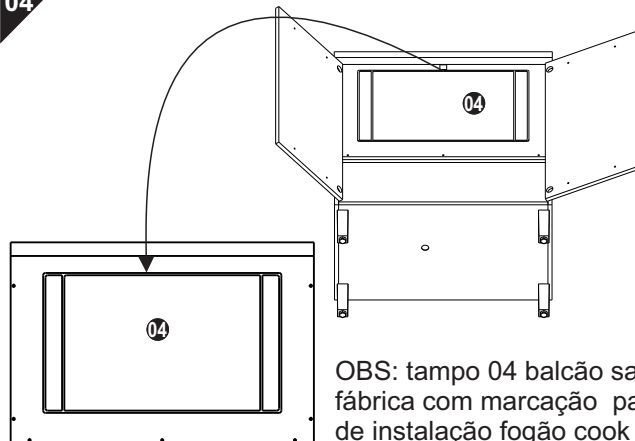


03

Parafuse o puxador somente depois que a porta estiver no lugar.



04



Certificado de Garantia e Entrega Técnica Valdemóveis

***O preenchimento do formulário pelo consumidor é de responsabilidade do lojista e montadores, assim como, a conferência da assinatura de acordo com o RG.**

Solicitamos que esse termo de garantia convencional seja lido atentamente, preenchido e assinado.

Esta garantia começa a ter validade a partir da data do recebimento do produto pelo lojista e a montagem do mesmo na casa do consumidor final. Devendo seguir as seguintes orientações:

- 1- Abertura do produto na residência do consumidor final, na frente de pessoa responsável pelo acompanhamento da montagem.
- 2- Conferência de todas as peças do produto, em quantidade e condições, tudo conforme a orientação de montagem.
- 3- Após a montagem fazer o manuseio do produto com a pessoa responsável pelo recebimento, orientando e fazendo os testes necessários para conferir o estado do produto se está perfeito.
- 4- Caso tenha algum defeito, fazer o preenchimento imediato do problema neste formulário, tirar foto e mandar para a empresa no prazo máximo de 1 dia útil.
- 5- **Orientar que os produtos home suspenso e painel de fabricação da Valdemóveis tem que ser utilizados para colocação de TV e similares apenas presas no painel ou no home através dos suportes parafusados, que são enviados pela empresa, tendo que ser vistoriados no ato da montagem se esta ficou adequada e segura, não podendo ser colocada em cima dos NICHOS a TV ou similar, pois não foi fabricado com essa finalidade, não tendo condições de aguentar o peso.**
- 6- A Valdemóveis e a loja não se responsabilizam pela fragilidade da parede.

Formulário para ser respondido e assinado pelo consumidor:

Nome consumidora final: _____

CPF nº: _____

RG nº: _____

Endereço: _____

Produto comprado: _____

Código/Lote: _____

- a- Produto foi aberto na frente do consumidor? () sim () não
 b- Produto encontra-se em perfeitas condições? () sim () não
 c- As peças e kits foram completas? () sim () não
 d- O produto após montado e vistoriado está adequado ao uso, não apresentando nenhum defeito? () sim () não
 e- Foi devidamente orientado seu uso? () sim () não
 f- Foi advertido que o produto home e painel não pode ser utilizado o nicho para colocação de TV e similar? () sim () não
 g- Foi vistoriado o produto home e painel e a montagem saiu correta estando seguro ao uso? () sim () não

Após lido e vistoriado venho assinar: _____

Data: _____

Obs: Para qualquer pedido de assistência técnica junto a empresa Valdemóveis o presente documento é essencial e imprescindível, tendo que ser enviado junto com pedido de assistência. As demais normas segue Código de Defesa do Consumidor.

Reclamação do produto no ato da entrega: _____

Disposições Gerais

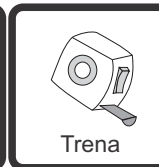
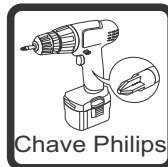
A Valdemóveis reserva-se ao direito de alterar as características gerais, técnicas e estéticas dos produtos por ela produzidos e comercializados sem prévio aviso. Este Certificado de Garantia é válido apenas para produtos vendidos e utilizados no território brasileiro.

Produto: Balcão 1200 - Salvador

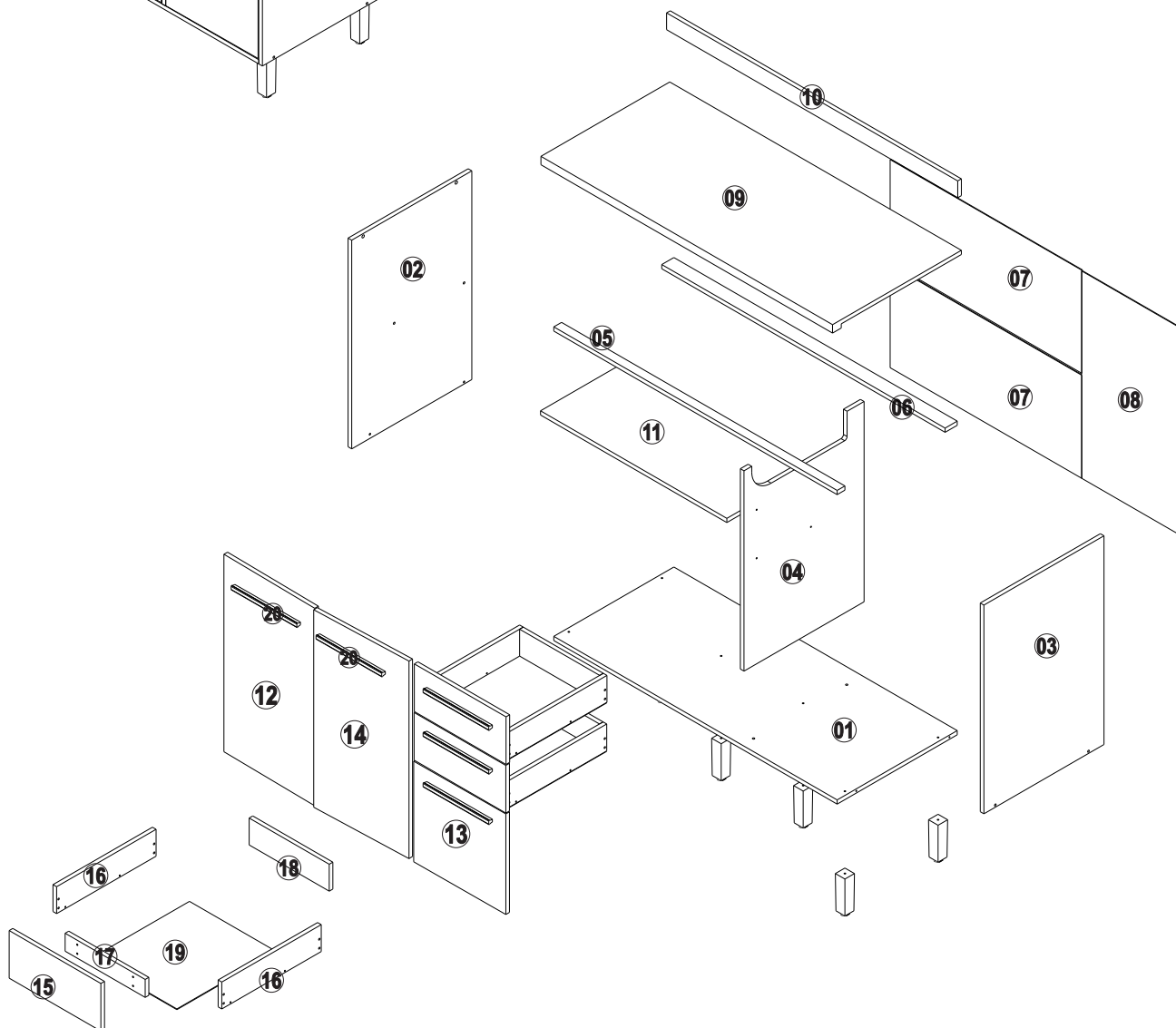
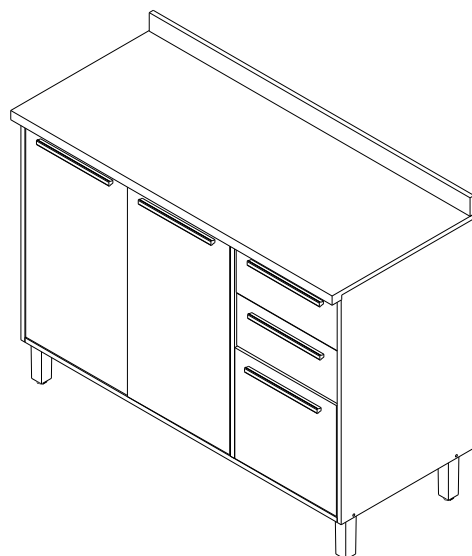
Código: 14135

Medida do produto montado: 1200x950x530

NECESSÁRIO PARA MONTAGEM:



VISTA EXPLODIDA



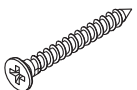
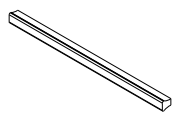
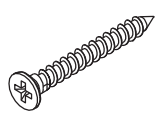
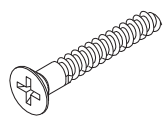
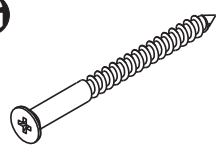
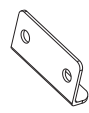
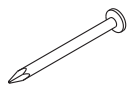
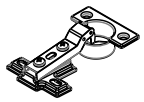


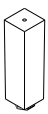
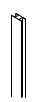
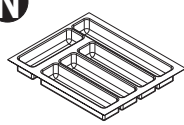


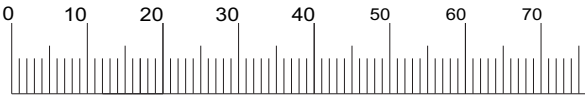
IMPORTANTE: Antes da montagem deste produto, confira todo conteúdo de peças e componentes conforme indicado abaixo. No caso de falta de peças, entre imediatamente em contato com a loja onde o mesmo foi comprado para resolução do problema. A não observância desta instrução, exime o fabricante de quaisquer responsabilidades futuras.

Listagem de peças Balcão 1200 Salvador

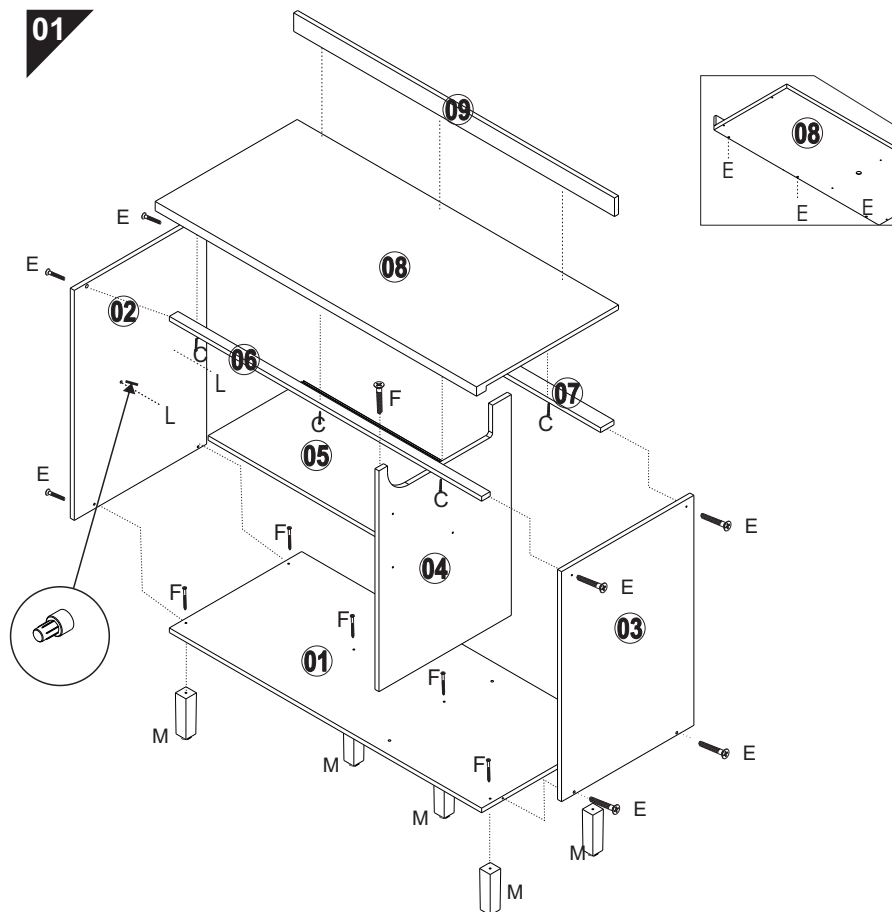
Item	Ref.	Descrição	Comp.	Larg.	Altur	Quant.	Material
1	13089	Base balcão 1200 -Austria	1168	495	15	1	MDP
2	12890	Lateral esq. balcão-paneleiro- Austria	745	495	15	1	MDP
3	13090	Lateral direita balcão 1200 - Austria	745	495	15	1	MDP
4	13091	Divisão balcão 1200-Austria	715	495	15	1	MDP
5	13015	travessa superior balcão 1200-italia	1168	32	15	1	MDF
6	13095	travessa traseira balcão 1200- itália	1168	50	15	1	MDF
7	13079	Forro balcão 1200 - Austria	790	370	2,5	2	HDF
8	13085	Forro vertical balcão 1200 austria	740	405	2,5	1	HDF
9	13092	tampo balcão 1200	1202	531	30	1	MDP
10	772	rodatampo balcão1200	1200	60	15	1	MDP
11	13086	Prateleira movel balcão - Austria	768	350	15	1	MDP
12	13088	Porta balcão 1200-Austria	705	380	15	1	MDP
13	13094	Porta menor balcão 1200- Austria	378	378	15	1	MDP
14	13076	Porta central balcão 1200-Austria	705	380	15	1	MDP
15	13097	Frente de gaveta-Austria/Salvador	378	170	15	2	MDP
16	12519	Lateral de gaveta	410	96	15	4	MDP
17	13098	Contra frente de gaveta	330	64	15	2	MDP
18	13099	Traseiro de gaveta	330	96	15	2	MDP
19	13100	Fundo de Gaveta	410	358	2,5	2	HDF

Lista de ferragens

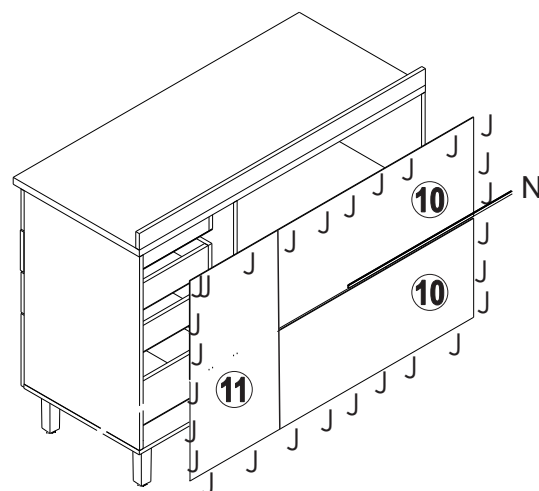
A  paraf. 3,5x14 c/chata (1473) 44x	B  paraf. 3,5x14 c/flange (1479) 16x	C  paraf. 3,5x25 c/chata (1687) 28x	D  Puxador MDF (14482) 05x
E  paraf. 3,5x40 c/chata (1471) 19x	F  paraf. estrutural 5,0x40 (1470) 12x	G  paraf. 5,0x50 C/chata (10940) 06x	H  Batente p /porta(1324) 02x
I  Prego 8x8 (2870) 50x	J  dobradiça curva (1310) 06x	O  corrediça telescópica 350 mm x 32 mm (4100) 02x	L  pino suporte 6x8 (1311) 04x
M  pé retângular 130 (11942) 06x	N  perfil H 768mm (5610) 01x	N  divisor para talher (4121) 01x	



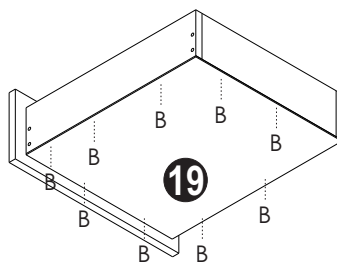
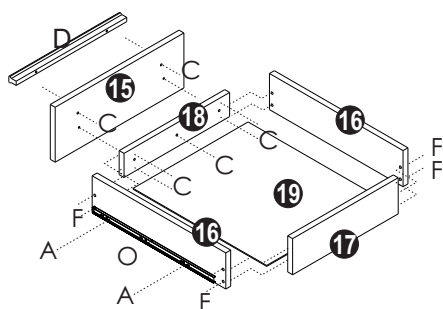
01



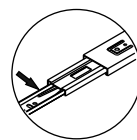
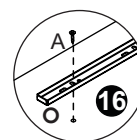
02



03

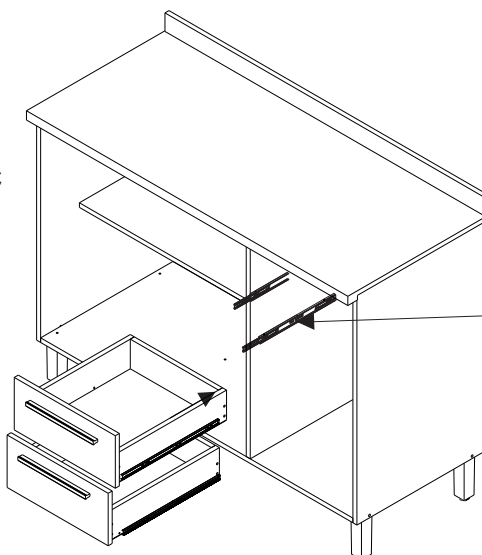
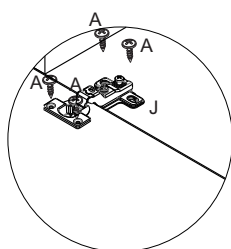
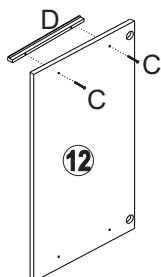


Desmontar os Trilhos
telescópicos abaixando
a trava conforme detalhe

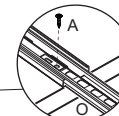


04

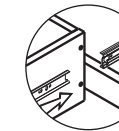
Parafuse o
puxador
somente depois
que a porta
estiver no lugar.



Como tirar
as gavetas



Como encaixar
as gavetas



“Senhores montadores, por favor, ajude-nos a ajudar”

Certificado de Garantia e Entrega Técnica Valdemóveis

***O preenchimento do formulário pelo consumidor é de responsabilidade do lojista e montadores, assim como, a conferência da assinatura de acordo com o RG.**

Solicitamos que esse termo de garantia convencional seja lido atentamente, preenchido e assinado.

Esta garantia começa a ter validade a partir da data do recebimento do produto pelo lojista e a montagem do mesmo na casa do consumidor final.

Devendo seguir as seguinte orientações:

- 1- Abertura do produto na residência do consumidor final, na frente de pessoa responsável pelo acompanhamento da montagem.
- 2- Conferência de todas as peças do produto, em quantidade e condições, tudo conforme a orientação de montagem.
- 3- Após a montagem fazer o manuseio do produto com a pessoa responsável pelo recebimento, orientando e fazendo os testes necessários para conferir o estado do produto se está perfeito.
- 4- Caso tenha algum defeito, fazer o preenchimento imediato do problema neste formulário, tirar foto e mandar para a empresa no prazo máximo de 1 dia útil.
- 5- **Orientar que os produtos home suspenso e painel de fabricação da Valdemóveis tem que ser utilizados para colocação de TV e similares apenas presas no painel ou no home através dos suportes parafusados, que são enviados pela empresa, tendo que ser vistoriados no ato da montagem se esta ficou adequada e segura, não podendo ser colocada em cima dos NICHOS a TV ou similar, pois não foi fabricado com essa finalidade, não tendo condições de aguentar o peso.**
- 6- A Valdemóveis e a loja não se responsabilizam pela fragilidade da parede.

Formulário para ser respondido e assinado pelo consumidor:

Nome consumidora final: _____

CPF nº: _____

RG nº: _____

Endereço: _____

Produto comprado: _____

Código/Lote: _____

- a- Produto foi aberto na frente do consumidor? () sim () não
b- Produto encontra-se em perfeitas condições? () sim () não
c- As peças e kits foram completas? () sim () não
d- O produto após montado e vistoriado está adequado ao uso, não apresentando nenhum defeito? () sim () não
e- Foi devidamente orientado seu uso? () sim () não
f- Foi advertido que o produto home e painel não pode ser utilizado o nicho para colocação de TV e similar? () sim () não
g- Foi vistoriado o produto home e painel e a montagem saiu correta estando seguro ao uso? () sim () não

Após lido e vistoriado venho assinar: _____

Data: _____

Obs: Para qualquer pedido de assistência técnica junto a empresa Valdemóveis o presente documento é essencial e imprescindível, tendo que ser enviado junto com pedido de assistência. As demais normas segue Código de Defesa do Consumidor.

Reclamação do produto no ato da entrega: _____

Disposições Gerais

A Valdemóveis reserva-se ao direito de alterar as características gerais, técnicas e estéticas dos produtos por ela produzidos e comercializados sem prévio aviso.

Este Certificado de Garantia é valido apenas para produtos vendidos e utilizados no território brasileiro.

Data de elaboração: 18/01/2023

Ultima atualização: 00/00/0000

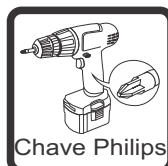
e-mail: assistência @valdemoveis.com.br

Produto: Paineleiro c/nicho Cozinha Salvador

Código: 14133

Medida do produto montado: 2200x650x495

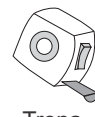
NECESSÁRIO PARA MONTAGEM:



Chave Philips



Martelo

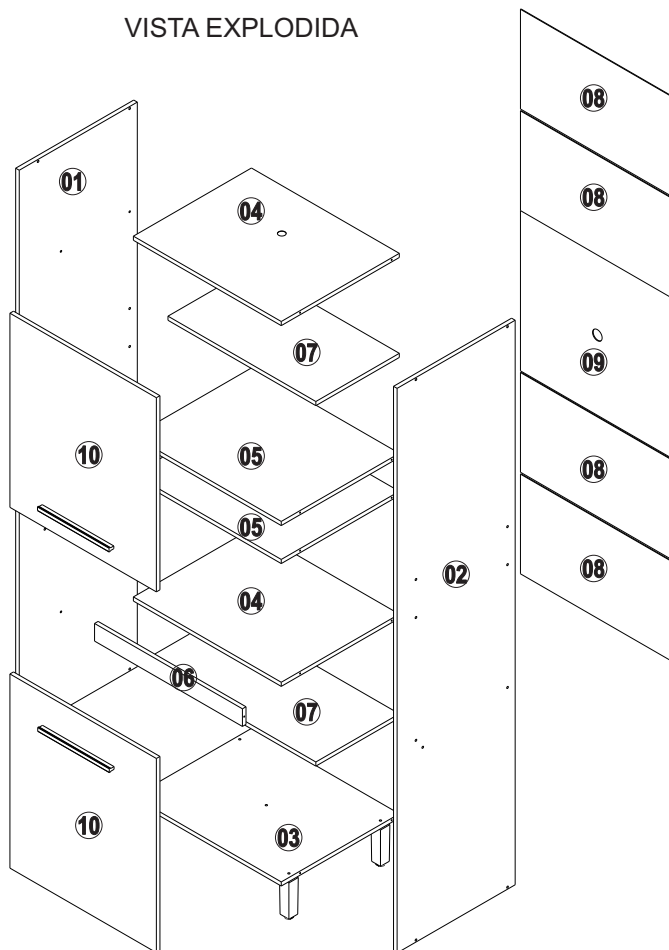


Trena



Pessoas
necessárias

VISTA EXPLODIDA



A paraf. 3,5x14 c/chata (1473) 19x	B paraf. 3,5x25 c/chata (1687) 04x
C paraf. estrutural 5,0x40 (1470) 22x	D paraf. 5,0x50 C/chata (10940) 05x
E Prego 8x8 (2870) 50x	F Suporte 6x8 (1311) 10x
G Dobradiça 35mm super curva (11715) 04x	I Pe 130 retangular (11942) 05x
J Fixador para costas (1328) 08x	K bucha 8mm (1368) 01x
L suporte metálico (1370) 01x	M Capa cantoneira (13348) 01x
N Parafuso 4,8x50 (1484) 01x	O Puxador mdf 270mm (14482) 02x

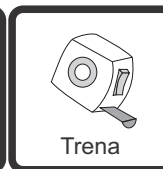
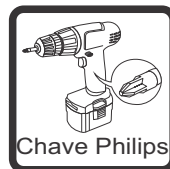
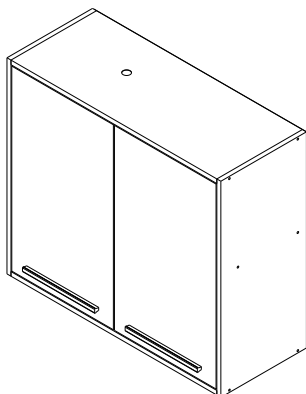
Item	Ref.	Descrição	Comp.	Larg.	Altura	Quant.	Material
1	13619	Lateral esquerda paineleiro	2050	495	15	1	MDP
2	14254	Lateral direita paineleiro	2050	495	15	1	MDP
3	14255	Base paineleiro	620	495	15	1	MDP
4	14256	Tampo paineleiro	620	495	15	2	MDP
5	14257	Prateleira fixa paineleiro	620	495	15	2	MDP
6	14261	Travessa sustentação	620	64	15	1	MDP
7	14259	prateleira movel paineleiro	620	350	15	2	MDP
8	14258	Forro Paineleiro Salvador	645	362	2,5	4	HDF
9	14260	Forro central paineleiro salvador	645	582	2,5	1	HDF
10	14243	Porta paineleiro	705	614	15	2	MDP

Produto: Armário Aéreo 800 - Salvador

Código: 14136

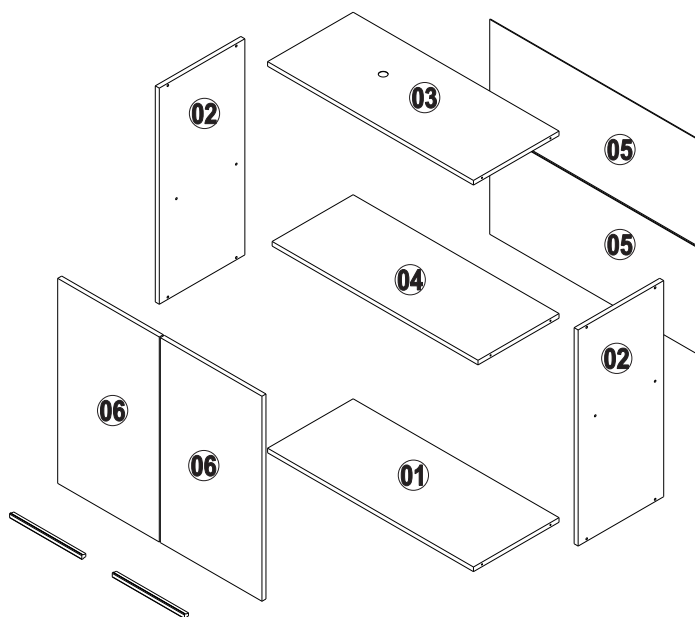
Medida do produto montado: 800x700x320

NECESSÁRIO PARA MONTAGEM:



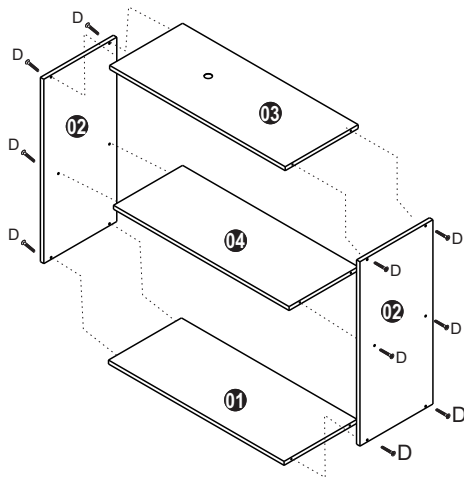
VISTA EXPLODIDA

A		24x	B		06x
	paraf. 3,5x14 c/chata (1473)			paraf. 3,5x25 c/chata (1687)	
D		12x	E		04x
	paraf. estrutural 5,0x40 (1470)			parafuso 4,8x50 (1484)	
J		04x	F		04x
	suporte de metálico (1370)			Bucha 8mm (1368)	
G		04x	H		04x
	dobradiça curva (1310)			proteção p/ cantoneira branca (1371)	
I		30x	J		02x
	Prego 8x8 (2870)			Puxador MDF (14482)	

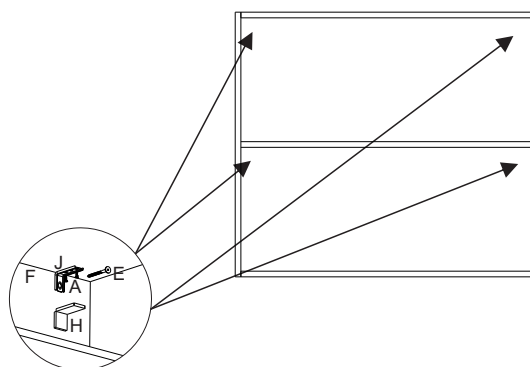


Item	Ref.	Descrição	Comp.	Larg.	Altura	Quant	Material
1	13070	Base aereo 800- Austria /Salvador	770	320	15	1	MDP
2	13072	Lateral esq. aereo- Austria/Salvador	700	320	15	2	MDP
3	13073	Tampo aereo 800 - Austria/Salvador	770	320	15	1	MDP
4	13064	Prat aereo 800 - Austria/Salvador	770	303	15	1	MDP
5	13075	Forro aereo 80-Austria/Salvador	795	345	2,5	2	HDF
6	13076	Porta aereo 80-Austria/Salvador	664	380	15	2	MDP

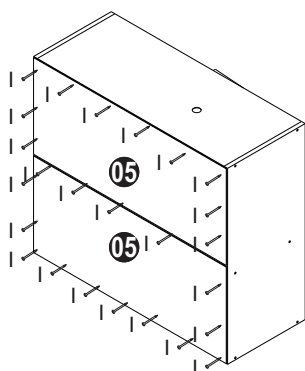
01



03

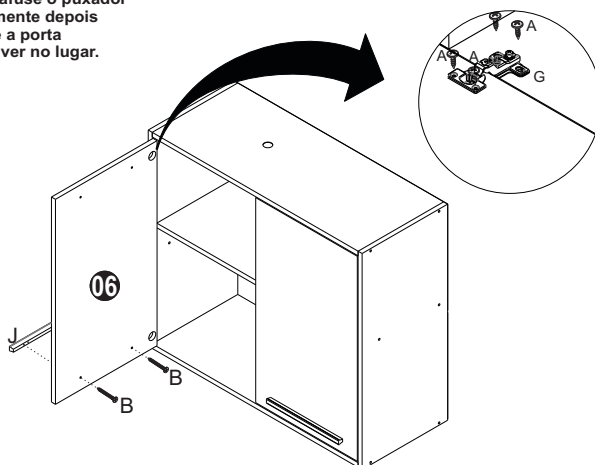


03



04

Parafuse o puxador somente depois que a porta estiver no lugar.



Certificado de Garantia e Entrega Técnica Valdemóveis

***O preenchimento do formulário pelo consumidor é de responsabilidade do lojista e montadores, assim como, a conferência da assinatura de acordo com o RG.**

Solicitamos que esse termo de garantia convencional seja lido atentamente, preenchido e assinado.

Esta garantia começa a ter validade a partir da data do recebimento do produto pelo lojista e a montagem do mesmo na casa do consumidor final.

Devendo seguir as seguinte orientações:

- 1- Abertura do produto na residência do consumidor final, na frente de pessoa responsável pelo acompanhamento da montagem.
- 2- Conferência de todas as peças do produto, em quantidade e condições, tudo conforme a orientação de montagem.
- 3- Após a montagem fazer o manuseio do produto com a pessoa responsável pelo recebimento, orientando e fazendo os testes necessários para conferir o estado do produto se está perfeito.
- 4- Caso tenha algum defeito, fazer o preenchimento imediato do problema neste formulário, tirar foto e mandar para a empresa no prazo máximo de 1 dia útil.
- 5- **Orientar que os produtos home suspenso e painel de fabricação da Valdemóveis tem que ser utilizados para colocação de TV e similares apenas presas no painel ou no home através dos suportes parafusados, que são enviados pela empresa, tendo que ser vistoriados no ato da montagem se esta ficou adequada e segura, não podendo ser colocada em cima dos NICHOS a TV ou similar, pois não foi fabricado com essa finalidade, não tendo condições de aguentar o peso.**
- 6- A Valdemóveis e a loja não se responsabilizam pela fragilidade da parede.

Formulário para ser respondido e assinado pelo consumidor:

Nome consumidora final: _____

CPF nº: _____

RG nº: _____

Endereço: _____

Produto comprado: _____

Código/Lote: _____

- a- Produto foi aberto na frente do consumidor? () sim () não
 b- Produto encontra-se em perfeitas condições? () sim () não
 c- As peças e kits foram completas? () sim () não
 d- O produto após montado e vistoriado está adequado ao uso, não apresentando nenhum defeito? () sim () não
 e- Foi devidamente orientado seu uso? () sim () não
 f- Foi advertido que o produto home e painel não pode ser utilizado o nicho para colocação de TV e similar? () sim () não
 g- Foi vistoriado o produto home e painel e a montagem saiu correta estando seguro ao uso? () sim () não

Após lido e vistoriado venho assinar: _____

Obs: Para qualquer pedido de assistência técnica junto a empresa Valdemóveis o presente documento é essencial e imprescindível, tendo que ser enviado junto com pedido de assistência. As demais normas segue Código de Defesa do Consumidor.

Reclamação do produto no ato da entrega: _____

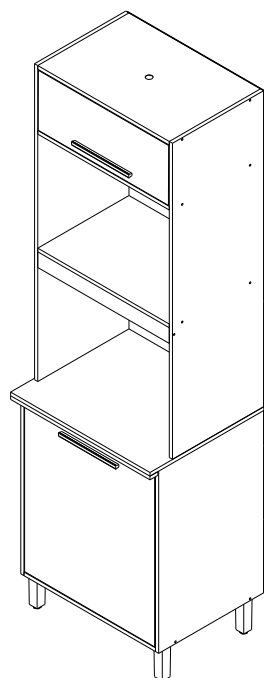
Disposições Gerais

A Valdemóveis reserva-se ao direito de alterar as características gerais, técnicas e estéticas dos produtos por ela produzidos e comercializados sem prévio aviso. Este Certificado de Garantia é válido apenas para produtos vendidos e utilizados no território brasileiro.

Produto: PANELEIRO 2 NICHOS. SALVADOR

Código: 16213

Medida do produto montado: 2200 alt. x 650 larg. x 531 prof.

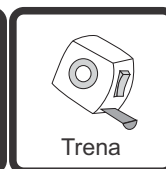
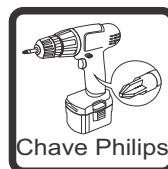


Espaço para
Forno/Microondas

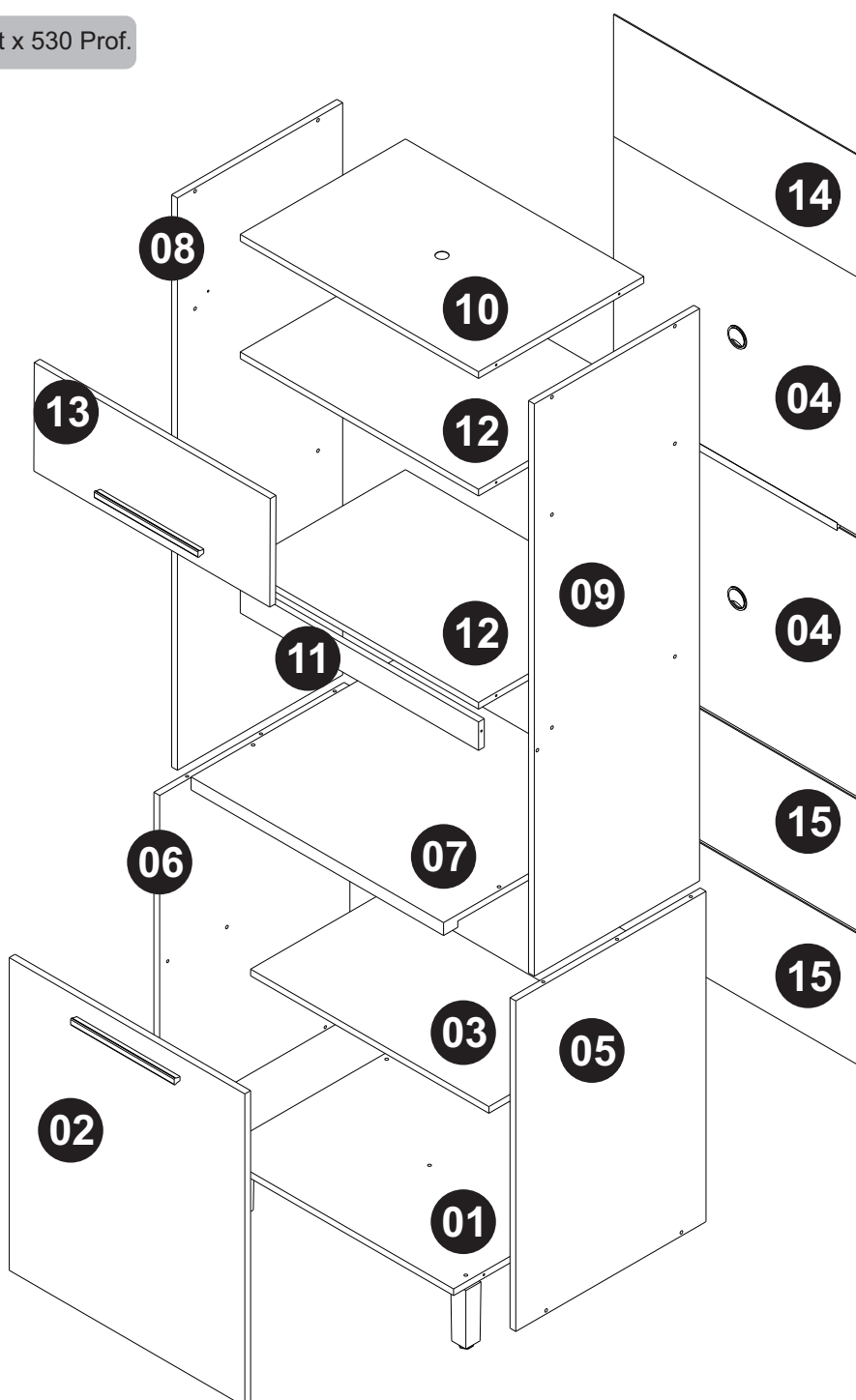
- 620 larg x 465 Alt x 430 Prof.

- 620 larg x 465 Alt x 530 Prof.

NECESSÁRIO PARA MONTAGEM:



VISTA EXPLODIDA



VOLUME 01

03;08;09;10;12;
KIT FERRAGEM.

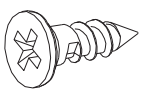
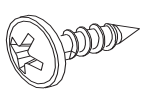
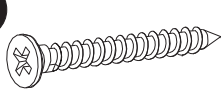
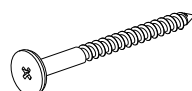
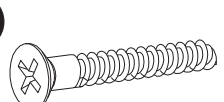
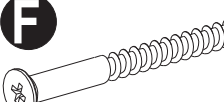
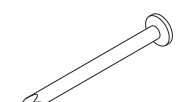
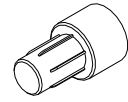
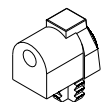

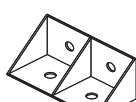

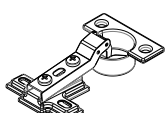
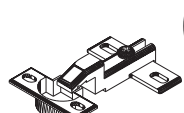
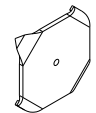
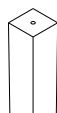

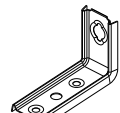
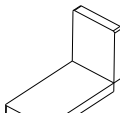
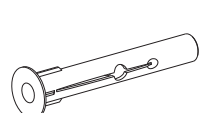


VOLUME 02

01;02;04;05;06;07;
11;13;14;15.

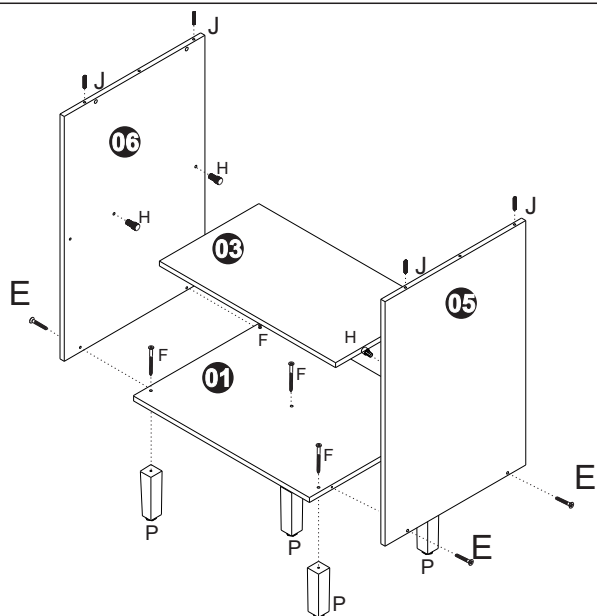
IMPORTANTE: Antes da montagem deste produto, confira todo conteúdo de peças e componentes conforme indicado abaixo. No caso de falta de peças, entre imediatamente em contato com a loja onde o mesmo foi comprado para resolução do problema. A não observância desta instrução, exime o fabricante de quaisquer responsabilidades futuras.

LISTAGEM DE PEÇAS PANELEIRO 2NICHOS SALVADOR

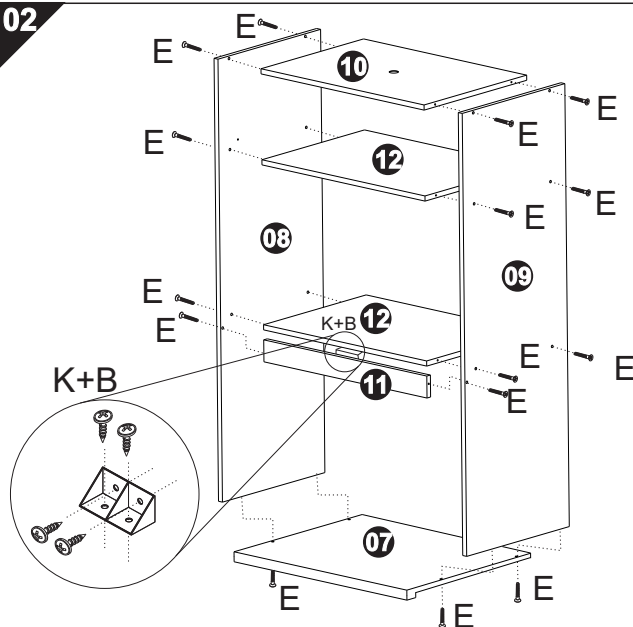
Cod.	Ref.	Descrição	Comp	Larg	Alt	Material	Qnt
1	14255	BASE	620	495	15	MDP	1
2	14243	PORTA INFERIOR	705	614	15	MDP	1
3	14259	PRATELEIRA MÓVEL	620	350	15	MDP	1
4	14260	FORRO CENTRAL	582	645	2,5	HDF	2
5	16216	LATERAL INFERIOR DIREITA	745	495	15	MDP	1
6	16217	LATERAL INFERIOR ESQUERDA	745	495	15	MDP	1
7	16222	TAMPO MONTADO	652	531	30	MDP	1
8	16225	LATERAL SUPERIOR ESQUERDA	1290	430	15	MDP	1
9	16226	LATERAL SUPERIOR DIREITA	1290	430	15	MDP	1
10	16227	TAMPO SUPERIOR	620	430	15	MDP	1
11	16228	TRAVESSA DE SUSTENTAÇÃO	620	64	15	MDP	1
12	16230	PRATELEIRA FIXA	620	430	15	MDP	2
13	16231	PORTA BASCULA	614	244	15	MDP	1
14	16232	FORRO SUPERIOR	645	275	2,5	HDF	1
15	16233	FORRO INFERIOR	645	295	2,5	HDF	2

A  02x Paraf. 3,5x14 c/chata (1473)	B  24x Paraf. 3,5x14 flang (1479)	C  08x Paraf. 3,5x25 c/chata (1687)	D  01x Parafuso 4,8x50 (1484)
E  22x Paraf. estrutural 5,0x40 (1470)	F  05x Paraf. 5,0x50 C/chata (10940)	G  45x Prego 10x10 (1318)	H  06x Suporte 6x8 (1311)
I  04x Trapezio (1329)	J  04x Cavilha (1293)	K  01x Cantoneira 4 furos (2188)	L  02x Passa fio CIN (2069)
M  02x Dobradiça 35mm super curva (11715)	N  02x Dobr. 26mm super curva (1348)	O  04x Fixador para costas (1328)	P  05x Pe 130 retangular (11942)
Q  01x Pistão a gás 40N (1408)	R  01x Suporte metálico (1370)	S  01x Capa cantoneira (13348)	T  01x Bucha 8mm (1368)
U  02x Puxador mdf 270mm (14482)	V  03x Perfil H 620mm (12606)		

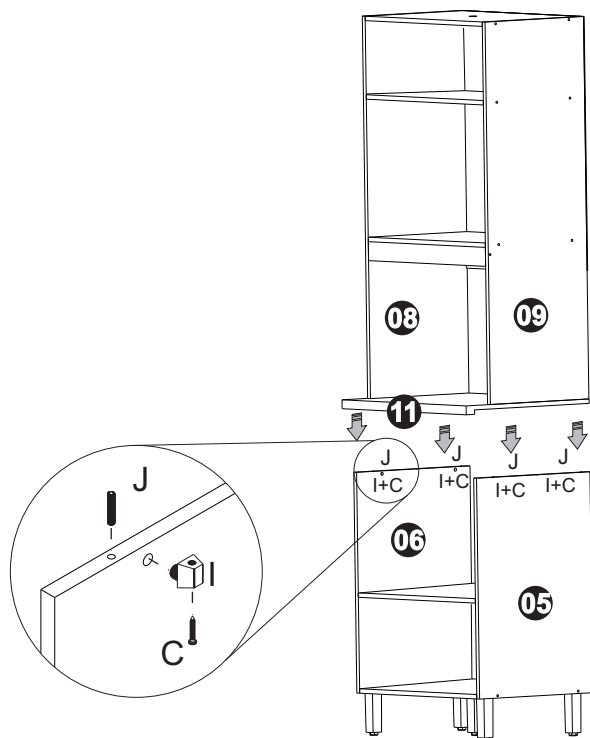
01



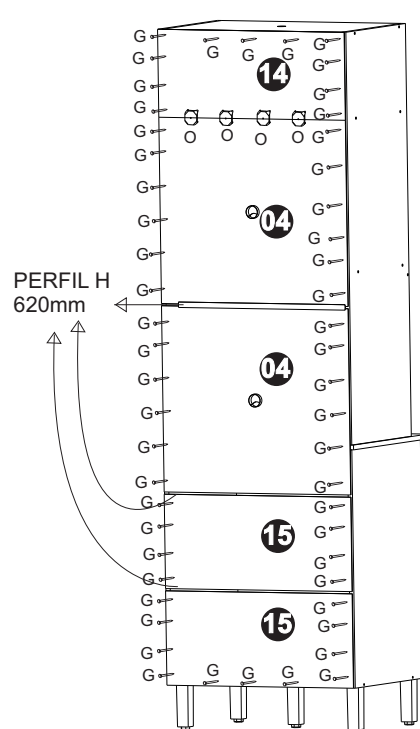
02



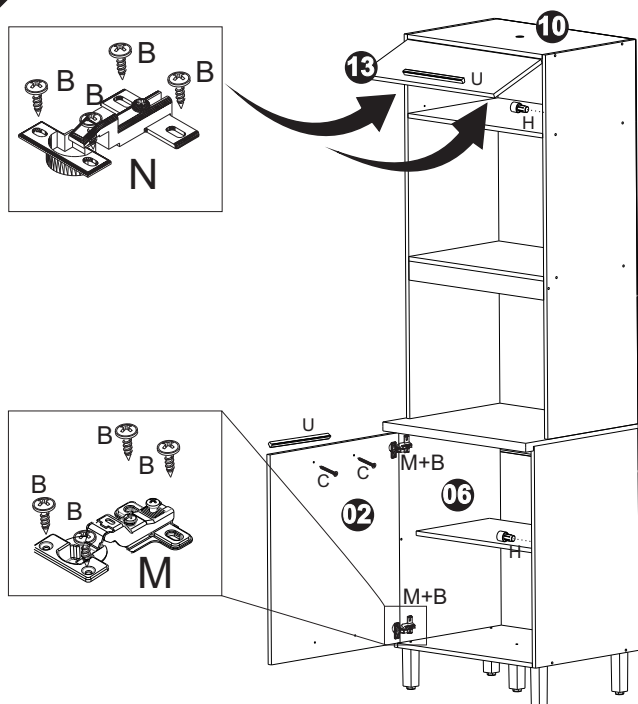
03



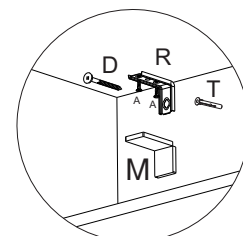
04



05



Fixar pistão a gás 40N (K) seguindo marcação na lateral esquerda 08 e porta 13



FIXAR O MÓVEL NA PAREDE PARA MAIOR SEGURANÇA.

UTILIZE OS ADESIVOS TAPA FURO PARA DAR ACABAMENTO FINAL NOS PARAFUSOS EXTERNOS.

Certificado de Garantia e Entrega Técnica ValdeMóveis

TERMOS E PRAZO DE GARANTIA

A indústria de móveis Valdemoveis Ltda assegura 90 (noventa) dias de garantia legal para toda a linha de produtos, mediante a apresentação de nota fiscal, com início da contagem do prazo nos termos da lei vigente.

Constando o eventual defeito de fabricação, o consumidor deverá entrar em contato com a loja onde adquiriu o produto ou em caso de compra direta com o e-mail da empresa informado neste certificado. No prazo de garantia, as partes por ventura defeituosas serão substituídas gratuitamente, por outra da mesma linha e modelo.

O projeto, instalação e a montagem dos produtos na residência do consumidor não são de responsabilidade da ValdeMoveis, bem como instalações de eletrodoméstico. As montagens devem seguir as instruções que se encontram na embalagem de cada módulo.

EXCLUSÃO DA GARANTIA

O presente termo exclui de sua garantia:

- Danos causados em consequência de acidentes, mau uso, manuseio ou deslocamento incorreto dos produtos;
- Defeitos causados por montagem incorreta ou em paredes inadequadas (a fixação dos Painéis, Homes Suspenso e Armários de forma segura depende da qualidade da parede);
- Danos decorrentes de agentes externos (inundações, incêndios, etc.);
- Danos causados por produtos de limpeza não recomendadas por esse manual;
- Danos causados por agentes da natureza externos (cupins, insetos e outras pragas);
- Danos no transporte não certificado pela empresa ValdeMoveis;
- Defeitos originário da utilização do produto em ambientes sujeitos a intempérie, umidade, maresia, frio e calor intenso;
- A ValdeMoveis não se responsabiliza pela instalação de cubas, pias ou similares;
- Também não se responsabiliza pelas instalações elétricas, hidráulicas e de gás, bem como os danos que possa vir a causar no produto.



A Industria de Móveis ValdeMoveis LTDA garante a qualidade de seus produtos quanto a avarias de produção, conforme a Lei 8078/90, nos limites estabelecidos. A ValdeMoveis reserva o direito de efetuar modificações de caráter técnico, sem aviso prévio. Este Certificado de Garantia é valido apenas para produtos vendidos e utilizados no território brasileiro.