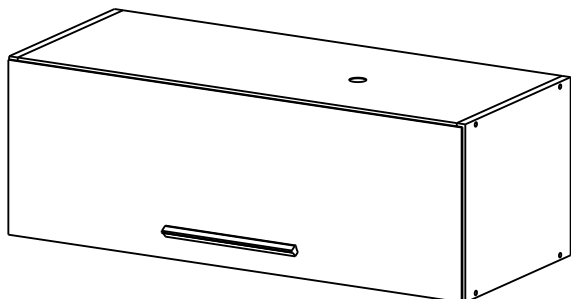
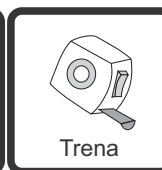
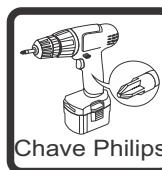


Produto: Armário geladeira - SALVADOR

Código: 14902

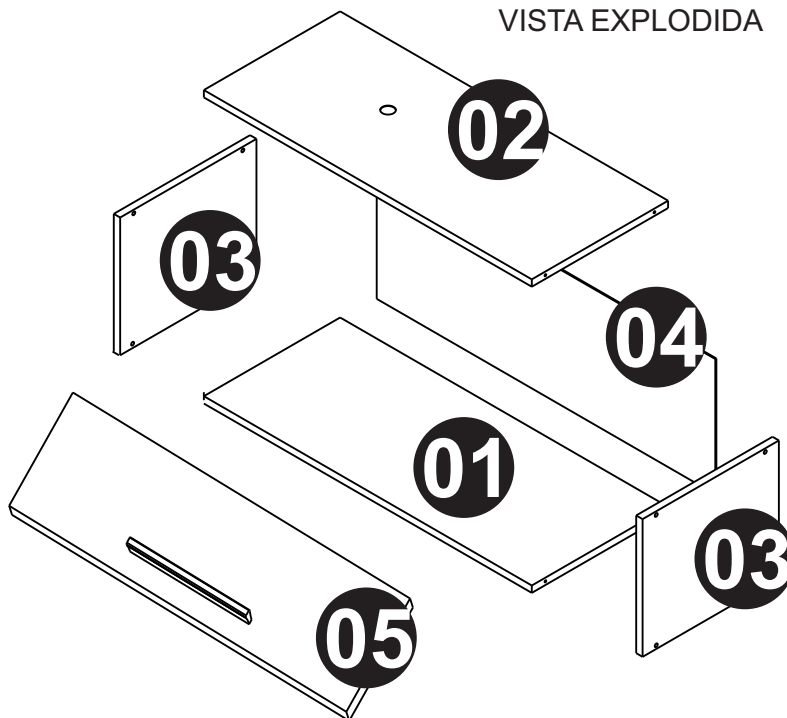
Medida do produto montado: 770X280X320

NECESSÁRIO PARA MONTAGEM:



A		14x	B		04x
	paraf. 3,5x14 c/chata (1473)			paraf. 3,5x25 c/chata (1687)	
C		08x	D		02x
	paraf. estrutural 5,0x40 (1470)			parafuso 4,8x50 c/12 (1484)	
E		01x	F		02x
	puxador 270 envelopado (14535)			dobradiça curva (1310)	
G		01x	H		20x
	Batente (1324)			Prego 8x8 (2870)	
I		02x	J		02x
	suporte de metálico (1370)			Bucha 8mm (1368)	
K		02x	L		01x
	proteção p/ cantoneira branca (1371)			pistão à gás força normal 40N (1408)	

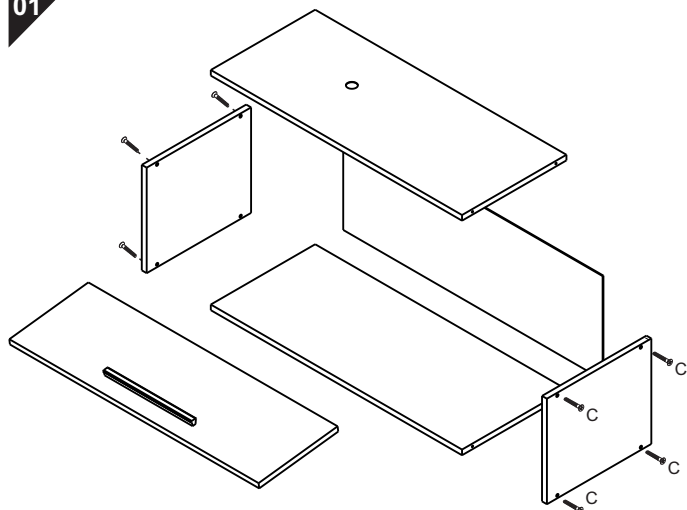
VISTA EXPLODIDA



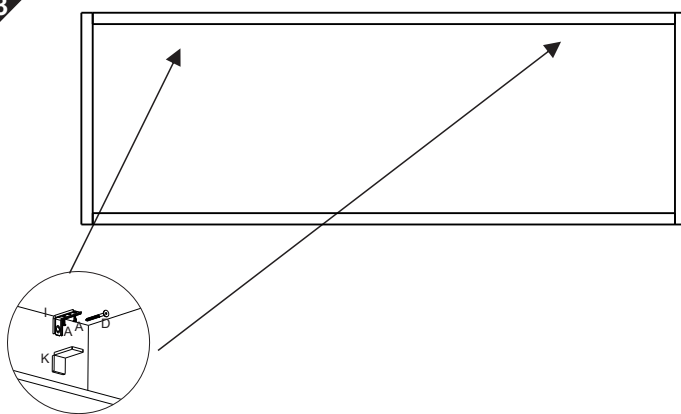
LISTAGEM DE PEÇAS ARMARIO GELADEIRA SALVADOR

Itens	Ref.	Descrição	Comp	Larg	Alt	Material	Qnt
1	13070	BASE AEREO GEL	770	320	15	MDP	1
2	13073	TAMPO AEREO 80 GEL	770	320	15	MDP	1
3	14904	LATERAL DIREITO AEREO GEL	320	280	15	MDP	2
5	14906	FORRO AEREO GEL	795	275	2,5	HDF	1
6	14907	PORTA AEREO 80/MICRO	764	244	15	MDP	1

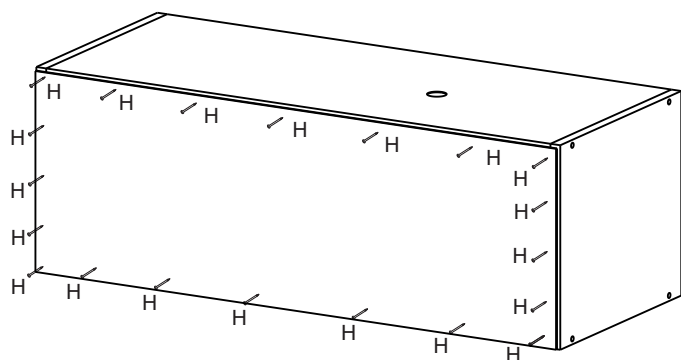
01



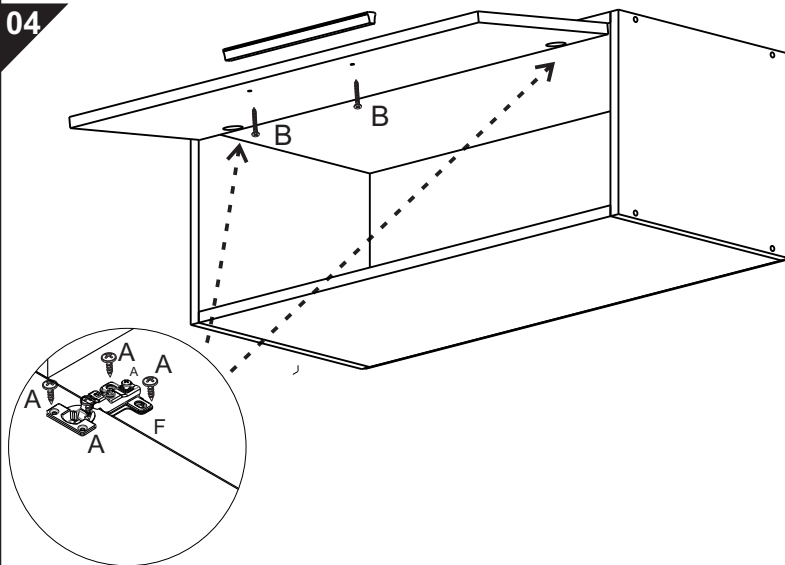
03



03



04



Certificado de Garantia e Entrega Técnica Valdemóveis

***O preenchimento do formulário pelo consumidor é de responsabilidade do lojista e montadores, assim como, a conferência da assinatura de acordo com o RG.**

Solicitamos que esse termo de garantia convencional seja lido atentamente, preenchido e assinado.

Esta garantia começa a ter validade a partir da data do recebimento do produto pelo lojista e a montagem do mesmo na casa do consumidor final.

Devendo seguir as seguintes orientações:

- 1- Abertura do produto na residência do consumidor final, na frente de pessoa responsável pelo acompanhamento da montagem.
- 2- Conferência de todas as peças do produto, em quantidade e condições, tudo conforme a orientação de montagem.
- 3- Após a montagem fazer o manuseio do produto com a pessoa responsável pelo recebimento, orientando e fazendo os testes necessários para conferir o estado do produto se está perfeito.
- 4- Caso tenha algum defeito, fazer o preenchimento imediato do problema neste formulário, tirar foto e mandar para a empresa no prazo máximo de 1 dia útil.
- 5- **Orientar que os produtos home suspenso e painel de fabricação da Valdemóveis tem que ser utilizados para colocação de TV e similares apenas presas no painel ou no home através dos suportes parafusados, que são enviados pela empresa, tendo que ser vistoriados no ato da montagem se esta ficou adequada e segura, não podendo ser colocada em cima dos NICHOS a TV ou similar, pois não foi fabricado com essa finalidade, não tendo condições de aguentar o peso.**
- 6- A Valdemóveis e a loja não se responsabilizam pela fragilidade da parede.

Formulário para ser respondido e assinado pelo consumidor:

Nome consumidora final: _____

CPF nº: _____

RG nº: _____

Endereço: _____

Produto comprado: _____

Código/Lote: _____

- a- Produto foi aberto na frente do consumidor? () sim () não
- b- Produto encontra-se em perfeitas condições? () sim () não
- c- As peças e kits foram completas? () sim () não
- d- O produto após montado e vistoriado está adequado ao uso, não apresentando nenhum defeito? () sim () não
- e- Foi devidamente orientado seu uso? () sim () não
- f- Foi advertido que o produto home e painel não pode ser utilizado o nicho para colocação de TV e similar? () sim () não
- g- Foi vistoriado o produto home e painel e a montagem saiu correta estando seguro ao uso? () sim () não

Após lido e vistoriado venho assinar: _____

Data: _____

Obs: Para qualquer pedido de assistência técnica junto a empresa Valdemóveis o presente documento é essencial e imprescindível, tendo que ser enviado junto com pedido de assistência. As demais normas segue Código de Defesa do Consumidor.

Reclamação do produto no ato da entrega: _____

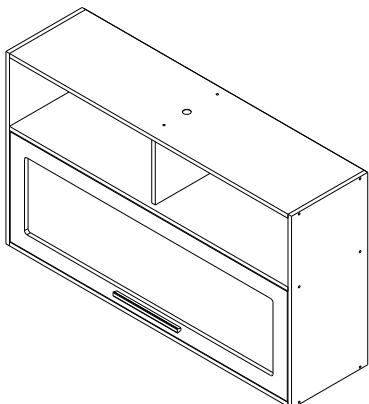
Disposições Gerais

A Valdemóveis reserva-se ao direito de alterar as características gerais, técnicas e estéticas dos produtos por ela produzidos e comercializados sem prévio aviso. Este Certificado de Garantia é válido apenas para produtos vendidos e utilizados no território brasileiro.

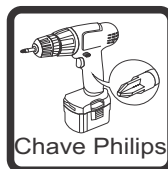
Produto: Aereo 1200 Cozinha Salvador

Código: 14134

Medida do produto montado: 700x1200x320

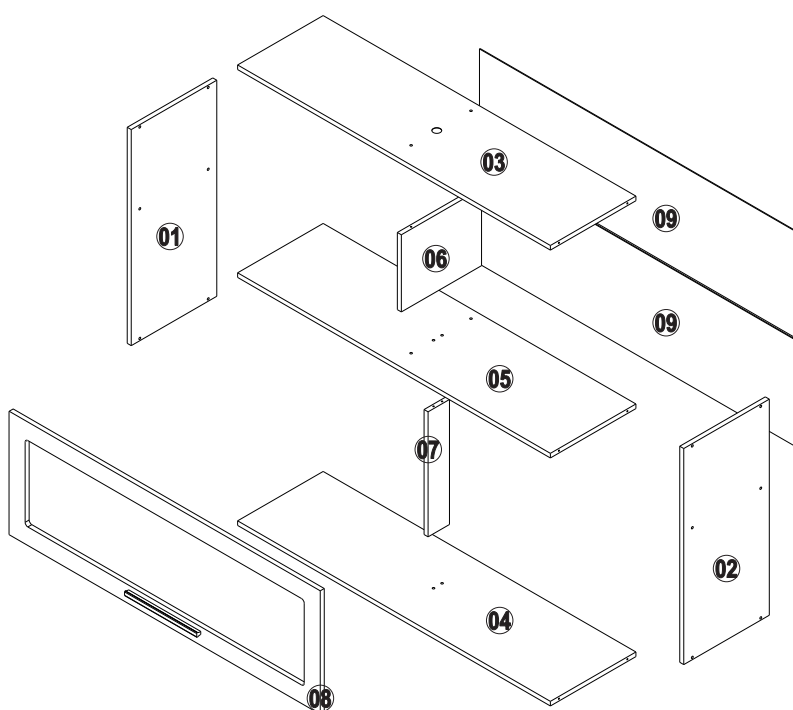


NECESSÁRIO PARA MONTAGEM:



VISTA EXPLODIDA

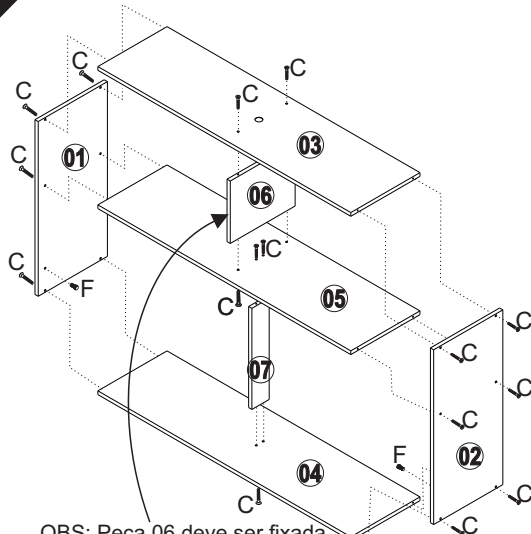
A paraf. 3,5x14 c/chata (1473) 30x	B paraf. 3,5x25 c/chata (1687) 04x
C paraf. estrutural 5,0x40 (1470) 20x	D parafuso 4,8x50 (1484)) 05x
E Prego 8x8 (2870) 30x	F Suporte 6x8 (1311) 02x
G Dobradiça super curva (1348) 03x	H Fixador meia lua vidro (1400) 08x
I Bucha 8mm (1368) 05x	J proteção p/ cantoneira branca (13348) 05x
K suporte de metálico (1370) 05x	L pistão à gás força normal 40N (1408) 02x



M vidro reflecta (9779) 01x	N Puxador MDF (14482) 01x
--	--

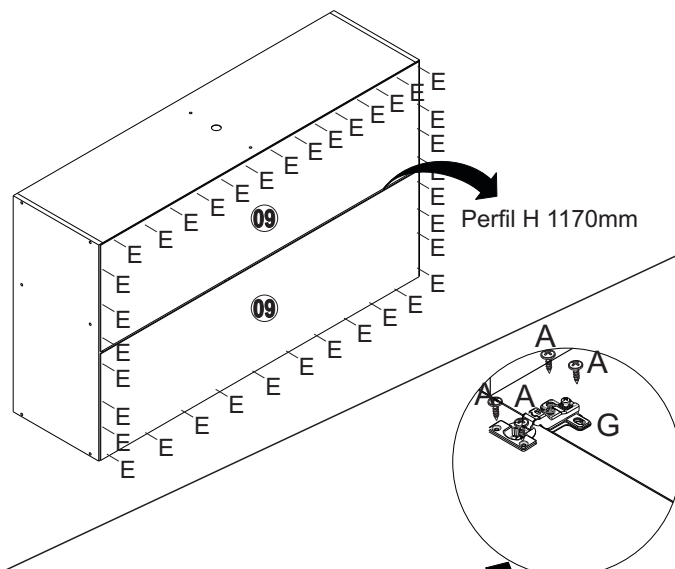
Item	Ref.	Descrição	Compr.	Larg.	Altura	Quant	Material
1	14264	lateral esquerdo aereo 1200	700	320	15	1	MDP
2	14265	lateral direita aereo 1200	700	320	15	1	MDP
3	14266	tampo aereo 1200	1170	320	15	1	MDP
4	14267	basea ereo 1200	1170	320	15	1	MDP
5	14268	prateleira aereo 1200	1170	320	15	1	MDP
6	14269	Divisão superior aereo 1200 salvador	300	250	15	1	MDP
7	14270	batente superior 1200	405	80	15	1	MDP
8	14271	porta bascula aereo 1200	1164	400	15	1	MDF
9	13067	costas aereo1200	1190	345	2,5	2	HDF

01

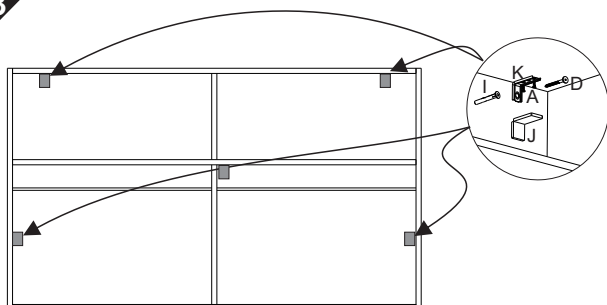


OBS: Peça 06 deve ser fixada a peça 05, após fixação da peça 07

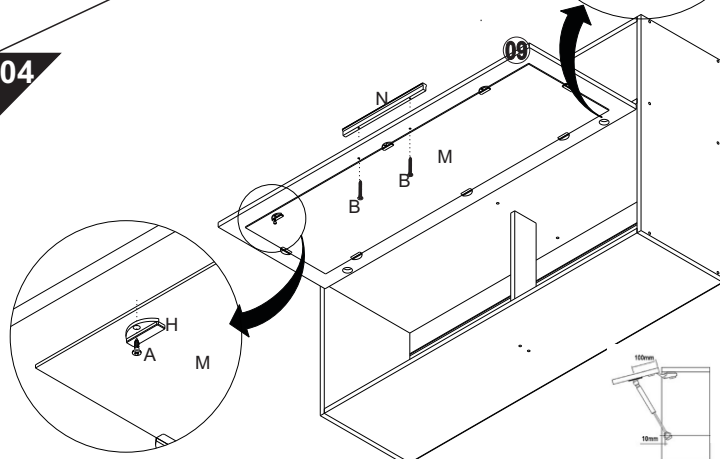
02



03



04



Fixar pistão a gas seguindo marcação na lateral 01 e 02 e porta 09

Certificado de Garantia e Entrega Técnica Valdemóveis

***O preenchimento do formulário pelo consumidor é de responsabilidade do lojista e montadores, assim como, a conferência da assinatura de acordo com o RG.**

Solicitamos que esse termo de garantia convencional seja lido atentamente, preenchido e assinado.

Esta garantia começa a ter validade a partir da data do recebimento do produto pelo lojista e a montagem do mesmo na casa do consumidor final.

Devendo seguir as seguintes orientações:

- 1- Abertura do produto na residência do consumidor final, na frente de pessoa responsável pelo acompanhamento da montagem.
- 2- Conferência de todas as peças do produto, em quantidade e condições, tudo conforme a orientação de montagem.
- 3- Após a montagem fazer o manuseio do produto com a pessoa responsável pelo recebimento, orientando e fazendo os testes necessários para conferir o estado do produto se está perfeito.
- 4- Caso tenha algum defeito, fazer o preenchimento imediato do problema neste formulário, tirar foto e mandar para a empresa no prazo máximo de 1 dia útil.
- 5- **Orientar que os produtos home suspenso e painel de fabricação da Valdemóveis tem que ser utilizados para colocação de TV e similares apenas presas no painel ou no home através dos suportes parafusados, que são enviados pela empresa, tendo que ser vistoriados no ato da montagem se esta ficou adequada e segura, não podendo ser colocada em cima dos NICHOS a TV ou similar, pois não foi fabricado com essa finalidade, não tendo condições de aguentar o peso.**
- 6- A Valdemóveis e a loja não se responsabilizam pela fragilidade da parede.

Formulário para ser respondido e assinado pelo consumidor:

Nome consumidora final: _____

CPF nº: _____

RG nº: _____

Endereço: _____

Produto comprado: _____

Código/Lote: _____

- a- Produto foi aberto na frente do consumidor? () sim () não
- b- Produto encontra-se em perfeitas condições? () sim () não
- c- As peças e kits foram completas? () sim () não
- d- O produto após montado e vistoriado está adequado ao uso, não apresentando nenhum defeito? () sim () não
- e- Foi devidamente orientado seu uso? () sim () não
- f- Foi advertido que o produto home e painel não pode ser utilizado o nicho para colocação de TV e similar? () sim () não
- g- Foi vistoriado o produto home e painel e a montagem saiu correta estando seguro ao uso? () sim () não

Após lido e vistoriado venho assinar: _____

Data: _____
Obs: Para qualquer pedido de assistência técnica junto a empresa Valdemóveis o presente documento é essencial e imprescindível, tendo que ser enviado junto com pedido de assistência. As demais normas segue Código de Defesa do Consumidor.

Reclamação do produto no ato da entrega: _____

Disposições Gerais

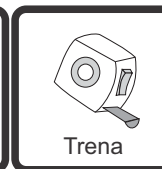
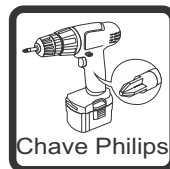
A Valdemóveis reserva-se ao direito de alterar as características gerais, técnicas e estéticas dos produtos por ela produzidos e comercializados sem prévio aviso. Este Certificado de Garantia é válido apenas para produtos vendidos e utilizados no território brasileiro.

Produto: Balcão 1200 - Salvador

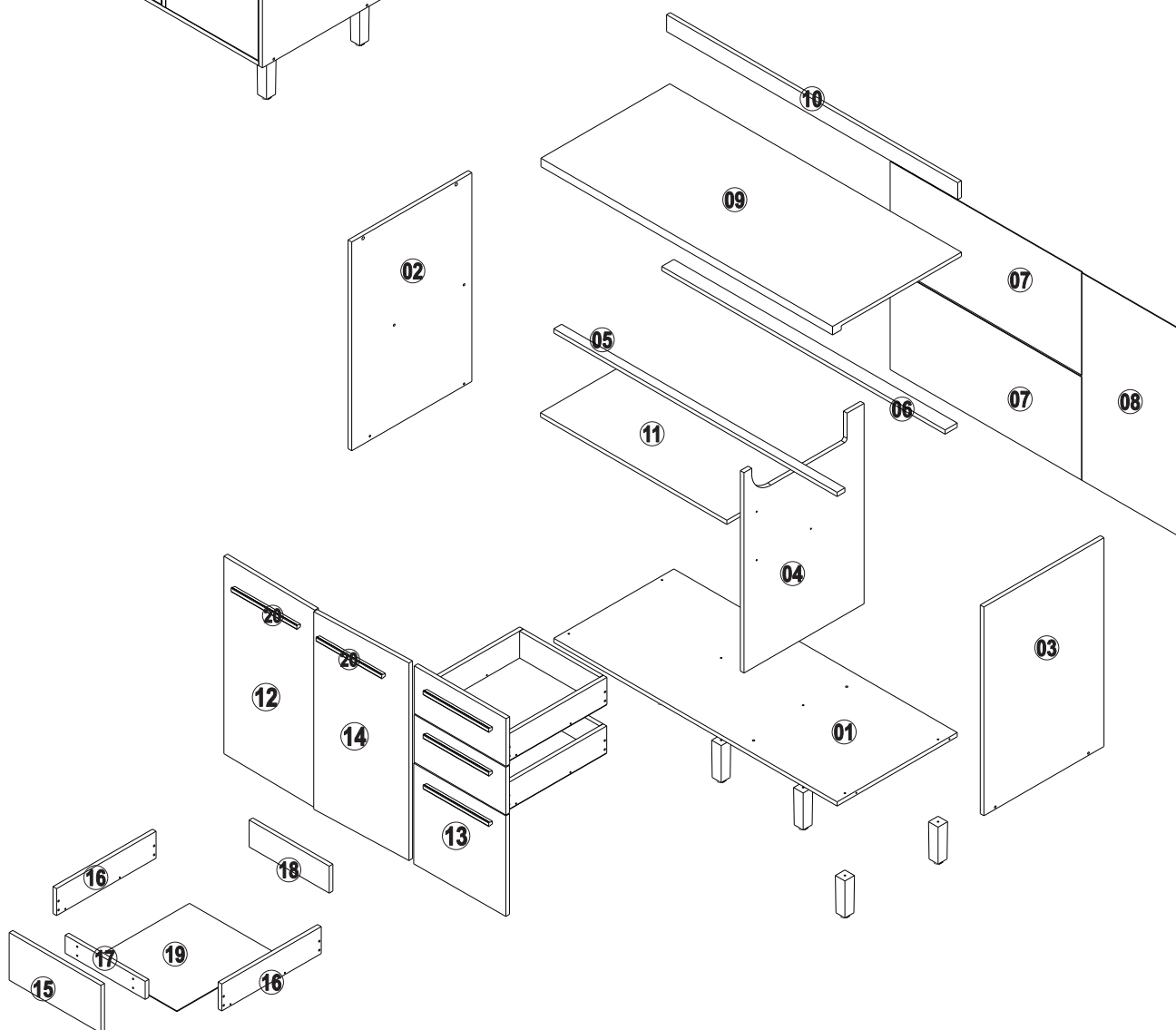
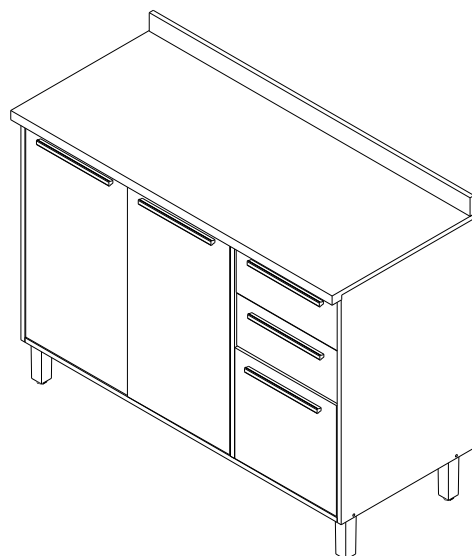
Código: 14135

Medida do produto montado: 1200x950x530

NECESSÁRIO PARA MONTAGEM:



VISTA EXPLODIDA



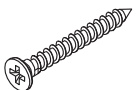
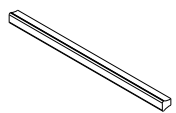
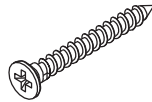
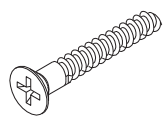
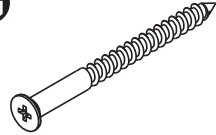
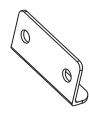
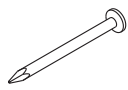
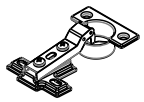


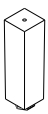
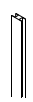
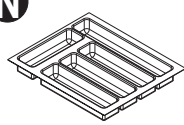


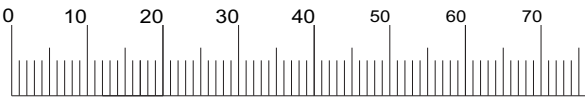
IMPORTANTE: Antes da montagem deste produto, confira todo conteúdo de peças e componentes conforme indicado abaixo. No caso de falta de peças, entre imediatamente em contato com a loja onde o mesmo foi comprado para resolução do problema. A não observância desta instrução, exime o fabricante de quaisquer responsabilidades futuras.

Listagem de peças Balcão 1200 Salvador

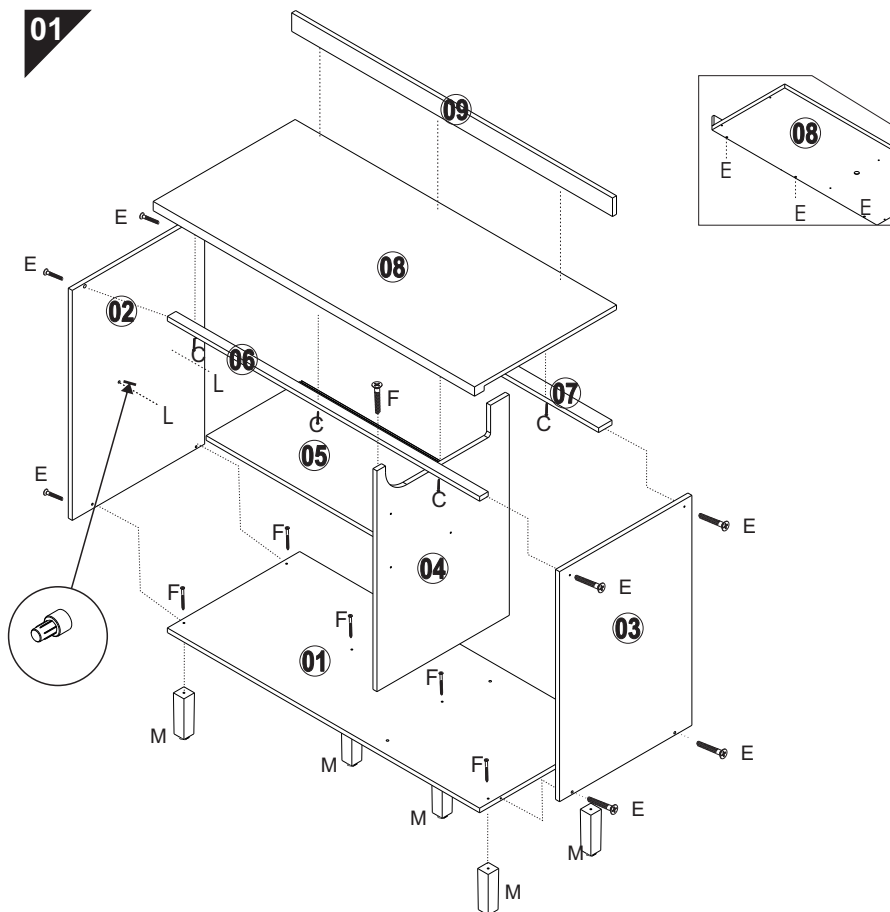
Item	Ref.	Descrição	Comp.	Larg.	Altur	Quant.	Material
1	13089	Base balcão 1200 -Austria	1168	495	15	1	MDP
2	12890	Lateral esq. balcão-paneleiro- Austria	745	495	15	1	MDP
3	13090	Lateral direita balcão 1200 - Austria	745	495	15	1	MDP
4	13091	Divisão balcão 1200-Austria	715	495	15	1	MDP
5	13015	travessa superior balcão 1200-italia	1168	32	15	1	MDF
6	13095	travessa traseira balcão 1200- itália	1168	50	15	1	MDF
7	13079	Forro balcão 1200 - Austria	790	370	2,5	2	HDF
8	13085	Forro vertical balcão 1200 austria	740	405	2,5	1	HDF
9	13092	tampo balcão 1200	1202	531	30	1	MDP
10	772	rodatampo balcão1200	1200	60	15	1	MDP
11	13086	Prateleira movel balcão - Austria	768	350	15	1	MDP
12	13088	Porta balcão 1200-Austria	705	380	15	1	MDP
13	13094	Porta menor balcão 1200- Austria	378	378	15	1	MDP
14	13076	Porta central balcão 1200-Austria	705	380	15	1	MDP
15	13097	Frente de gaveta-Austria/Salvador	378	170	15	2	MDP
16	12519	Lateral de gaveta	410	96	15	4	MDP
17	13098	Contra frente de gaveta	330	64	15	2	MDP
18	13099	Traseiro de gaveta	330	96	15	2	MDP
19	13100	Fundo de Gaveta	410	358	2,5	2	HDF

Lista de ferragens

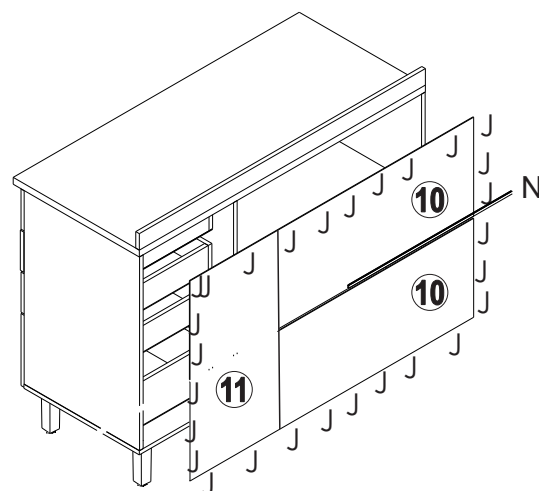
A  paraf. 3,5x14 c/chata (1473) 44x	B  paraf. 3,5x14 c/flange (1479) 16x	C  paraf. 3,5x25 c/chata (1687) 28x	D  Puxador MDF (14482) 05x
E  paraf. 3,5x40 c/chata (1471) 19x	F  paraf. estrutural 5,0x40 (1470) 12x	G  paraf. 5,0x50 C/chata (10940) 06x	H  Batente p /porta(1324) 02x
I  Prego 8x8 (2870) 50x	J  dobradiça curva (1310) 06x	O  corrediça telescópica 350 mm x 32 mm (4100) 02x	L  pino suporte 6x8 (1311) 04x
M  pé retângular 130 (11942) 06x	N  perfil H 768mm (5610) 01x	N  divisor para talher (4121) 01x	



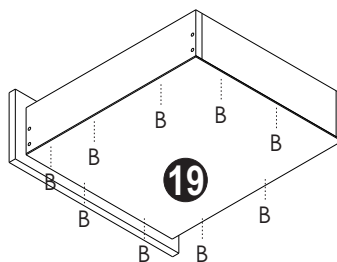
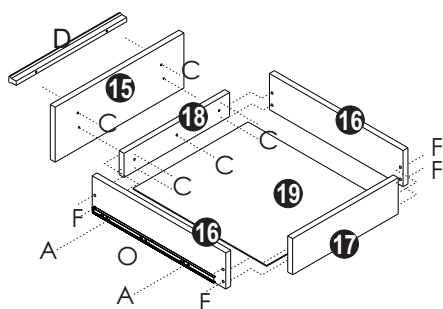
01



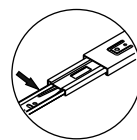
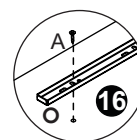
02



03

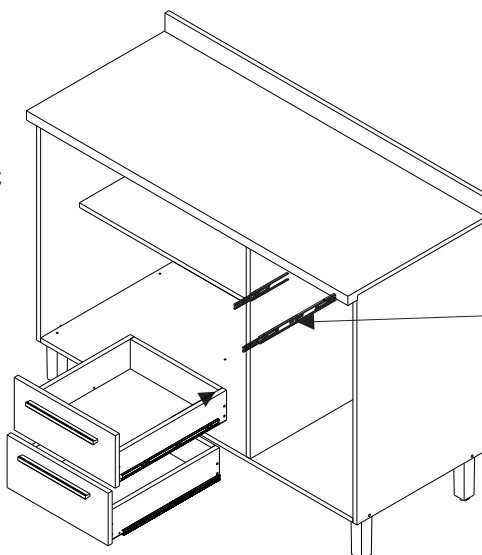
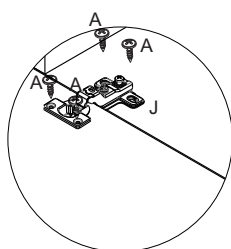
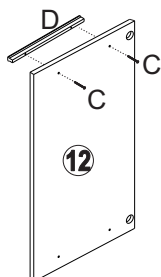


Desmontar os Trilhos
telescópicos abaixando
a trava conforme detalhe

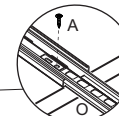


04

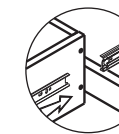
Parafuse o
puxador
somente depois
que a porta
estiver no lugar.



Como tirar
as gavetas



Como encaixar
as gavetas



“Senhores montadores, por favor, ajude-nos a ajudar”

Certificado de Garantia e Entrega Técnica Valdemóveis

***O preenchimento do formulário pelo consumidor é de responsabilidade do lojista e montadores, assim como, a conferência da assinatura de acordo com o RG.**

Solicitamos que esse termo de garantia convencional seja lido atentamente, preenchido e assinado.

Esta garantia começa a ter validade a partir da data do recebimento do produto pelo lojista e a montagem do mesmo na casa do consumidor final.

Devendo seguir as seguinte orientações:

- 1- Abertura do produto na residência do consumidor final, na frente de pessoa responsável pelo acompanhamento da montagem.
- 2- Conferência de todas as peças do produto, em quantidade e condições, tudo conforme a orientação de montagem.
- 3- Após a montagem fazer o manuseio do produto com a pessoa responsável pelo recebimento, orientando e fazendo os testes necessários para conferir o estado do produto se está perfeito.
- 4- Caso tenha algum defeito, fazer o preenchimento imediato do problema neste formulário, tirar foto e mandar para a empresa no prazo máximo de 1 dia útil.
- 5- **Orientar que os produtos home suspenso e painel de fabricação da Valdemóveis tem que ser utilizados para colocação de TV e similares apenas presas no painel ou no home através dos suportes parafusados, que são enviados pela empresa, tendo que ser vistoriados no ato da montagem se esta ficou adequada e segura, não podendo ser colocada em cima dos NICHOS a TV ou similar, pois não foi fabricado com essa finalidade, não tendo condições de aguentar o peso.**
- 6- A Valdemóveis e a loja não se responsabilizam pela fragilidade da parede.

Formulário para ser respondido e assinado pelo consumidor:

Nome consumidora final: _____

CPF nº: _____

RG nº: _____

Endereço: _____

Produto comprado: _____

Código/Lote: _____

- a- Produto foi aberto na frente do consumidor? () sim () não
- b- Produto encontra-se em perfeitas condições? () sim () não
- c- As peças e kits foram completas? () sim () não
- d- O produto após montado e vistoriado está adequado ao uso, não apresentando nenhum defeito? () sim () não
- e- Foi devidamente orientado seu uso? () sim () não
- f- Foi advertido que o produto home e painel não pode ser utilizado o nicho para colocação de TV e similar? () sim () não
- g- Foi vistoriado o produto home e painel e a montagem saiu correta estando seguro ao uso? () sim () não

Após lido e vistoriado venho assinar: _____

Data: _____

Obs: Para qualquer pedido de assistência técnica junto a empresa Valdemóveis o presente documento é essencial e imprescindível, tendo que ser enviado junto com pedido de assistência. As demais normas segue Código de Defesa do Consumidor.

Reclamação do produto no ato da entrega: _____

Disposições Gerais

A Valdemóveis reserva-se ao direito de alterar as características gerais, técnicas e estéticas dos produtos por ela produzidos e comercializados sem prévio aviso.

Este Certificado de Garantia é valido apenas para produtos vendidos e utilizados no território brasileiro.

Data de elaboração: 18/01/2023

Ultima atualização: 00/00/0000

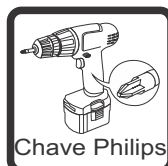
e-mail: assistência @valdemoveis.com.br

Produto: Paineleiro c/nicho Cozinha Salvador

Código: 14133

Medida do produto montado: 2200x650x495

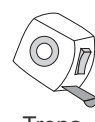
NECESSÁRIO PARA MONTAGEM:



Chave Philips



Martelo

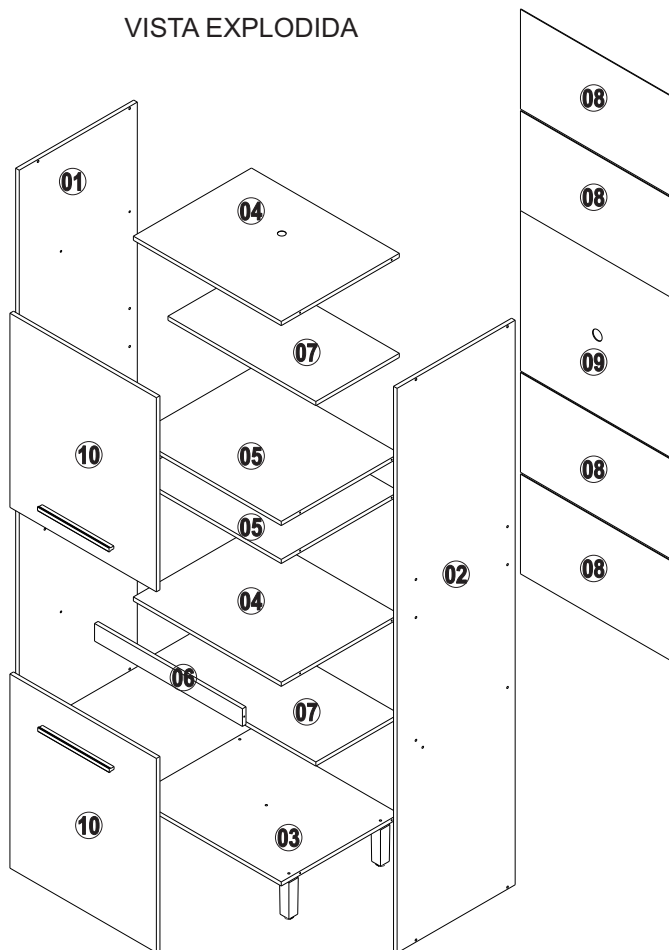


Trena



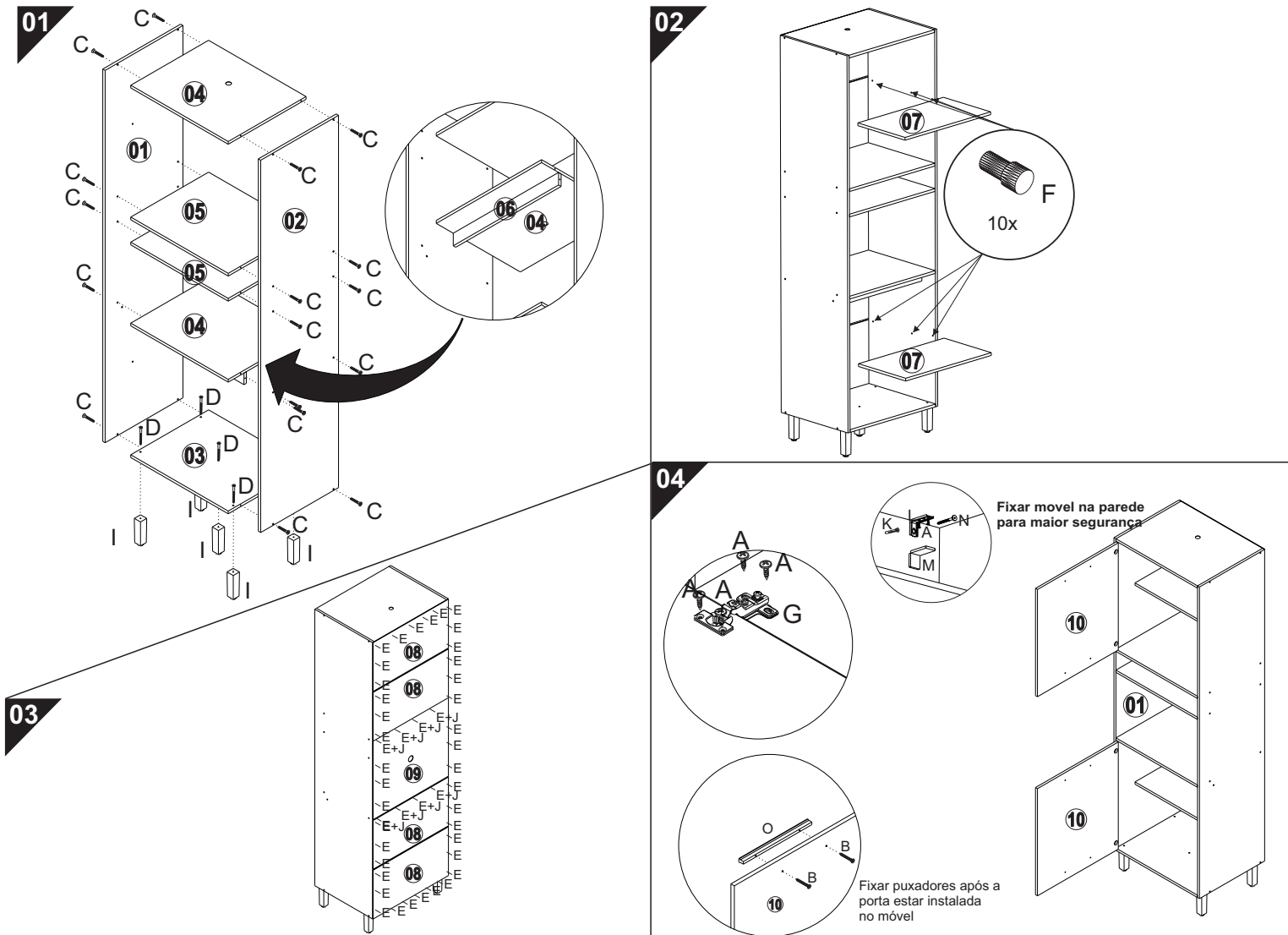
Pessoas
necessárias

VISTA EXPLODIDA



A paraf. 3,5x14 c/chata (1473) 19x	B paraf. 3,5x25 c/chata (1687) 04x
C paraf. estrutural 5,0x40 (1470) 22x	D paraf. 5,0x50 C/chata (10940) 05x
E Prego 8x8 (2870) 50x	F Suporte 6x8 (1311) 10x
G Dobradiça 35mm super curva (11715) 04x	I Pe 130 retangular (11942) 05x
J Fixador para costas (1328) 08x	K bucha 8mm (1368) 01x
L suporte metálico (1370) 01x	M Capa cantoneira (13348) 01x
N Parafuso 4,8x50 (1484) 01x	O Puxador mdf 270mm (14482) 02x

Item	Ref.	Descrição	Comp.	Larg.	Altura	Quant.	Material
1	13619	Lateral esquerda paineleiro	2050	495	15	1	MDP
2	14254	Lateral direita paineleiro	2050	495	15	1	MDP
3	14255	Base paineleiro	620	495	15	1	MDP
4	14256	Tampo paineleiro	620	495	15	2	MDP
5	14257	Prateleira fixa paineleiro	620	495	15	2	MDP
6	14261	Travessa sustentação	620	64	15	1	MDP
7	14259	prateleira movel paineleiro	620	350	15	2	MDP
8	14258	Forro Paineleiro Salvador	645	362	2,5	4	HDF
9	14260	Forro central paineleiro salvador	645	582	2,5	1	HDF
10	14243	Porta paineleiro	705	614	15	2	MDP



Certificado de Garantia e Entrega Técnica Valdemóveis

***O preenchimento do formulário pelo consumidor é de responsabilidade do lojista e montadores, assim como, a conferência da assinatura de acordo com o RG.**

Solicitamos que esse termo de garantia convencional seja lido atentamente, preenchido e assinado.

Esta garantia começa a ter validade a partir da data do recebimento do produto pelo lojista e a montagem do mesmo na casa do consumidor final. Devendo seguir as seguintes orientações:

- 1- Abertura do produto na residência do consumidor final, na frente de pessoa responsável pelo acompanhamento da montagem.
- 2- Conferência de todas as peças do produto, em quantidade e condições, tudo conforme a orientação de montagem.
- 3- Após a montagem fazer o manuseio do produto com a pessoa responsável pelo recebimento, orientando e fazendo os testes necessários para conferir o estado do produto se está perfeito.
- 4- Caso tenha algum defeito, fazer o preenchimento imediato do problema neste formulário, tirar foto e mandar para a empresa no prazo máximo de 1 dia útil.
- 5- **Orientar que os produtos home suspenso e painel de fabricação da Valdemóveis tem que ser utilizados para colocação de TV e similares apenas presas no painel ou no home através dos suportes parafusados, que são enviados pela empresa, tendo que ser vistoriados no ato da montagem se esta ficou adequada e segura, não podendo ser colocada em cima dos NICHOS a TV ou similar, pois não foi fabricado com essa finalidade, não tendo condições de aguentar o peso.**
- 6- A Valdemóveis e a loja não se responsabilizam pela fragilidade da parede.

Formulário para ser respondido e assinado pelo consumidor:

Nome consumidora final: _____
 CPF nº: _____
 RG nº: _____
 Endereço: _____
 Produto comprado: _____
 Código/Lote: _____

- a- Produto foi aberto na frente do consumidor? () sim () não
- b- Produto encontra-se em perfeitas condições? () sim () não
- c- As peças e kits foram completas? () sim () não
- d- O produto após montado e vistoriado está adequado ao uso, não apresentando nenhum defeito? () sim () não
- e- Foi devidamente orientado seu uso? () sim () não
- f- Foi advertido que o produto home e painel não pode ser utilizado o nicho para colocação de TV e similar? () sim () não
- g- Foi vistoriado o produto home e painel e a montagem saiu correta estando seguro ao uso? () sim () não

Após lido e vistoriado venho assinar: _____

Data: _____
Obs: Para qualquer pedido de assistência técnica junto a empresa Valdemóveis o presente documento é essencial e imprescindível, tendo que ser enviado junto com pedido de assistência. As demais normas segue Código de Defesa do Consumidor.

Reclamação do produto no ato da entrega: _____

Disposições Gerais

A Valdemóveis reserva-se ao direito de alterar as características gerais, técnicas e estéticas dos produtos por ela produzidos e comercializados sem prévio aviso. Este Certificado de Garantia é válido apenas para produtos vendidos e utilizados no território brasileiro.