

MANUAL DE INSTRUÇÕES

RECOMENDAÇÕES

Uso interno. Não expor ao sol ou umidade.

Capacidade máxima suportada: 120Kg

MANUTENÇÃO E LIMPEZA

Limpar com pano macio umedecido em solução de água e sabão neutro e secar em seguida.


Não utilizar produtos químicos ou abrasivos.

rivatti
móveis • decoração • design



Conheça nosso catálogo de tendências
ou acesse: www.rivatti.com.br

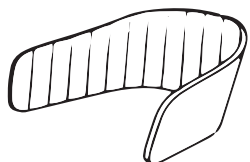
CADEIRA Mara



rivatti
móveis • decoração • design

COMPONENTES


(A) 1 UNID.



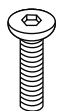
(B) 1 UNID.



(C) 1 UNID.

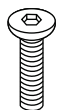


(D) 4 UNID.



M6x20 mm

(E) 4 UNID.



M6x14 mm

(F) 8 UNID.



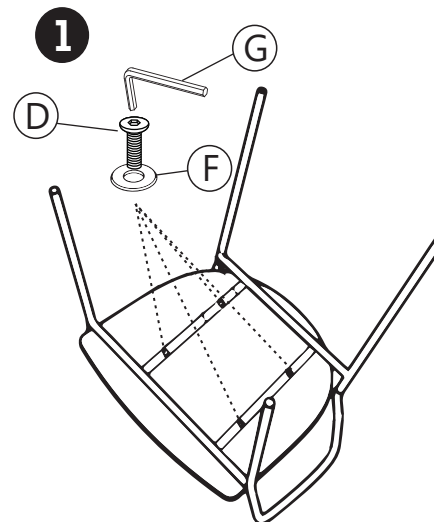
M6x15x1 mm

(G) 1 UNID.



INSTRUÇÕES DE MONTAGEM

1



2

