

MANUAL DE MONTAGEM

MESA ITÁLIA

CUIDADOS COM A LIMPEZA



Não utilize:

Álcool;
Solventes;
Acetona



Utilize:

Pano seco
e
macio



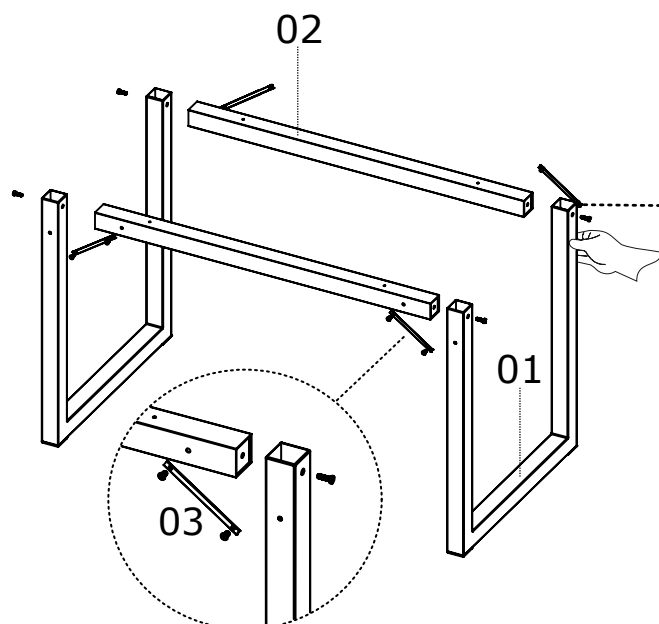
Para a montagem do produto você vai precisar de:



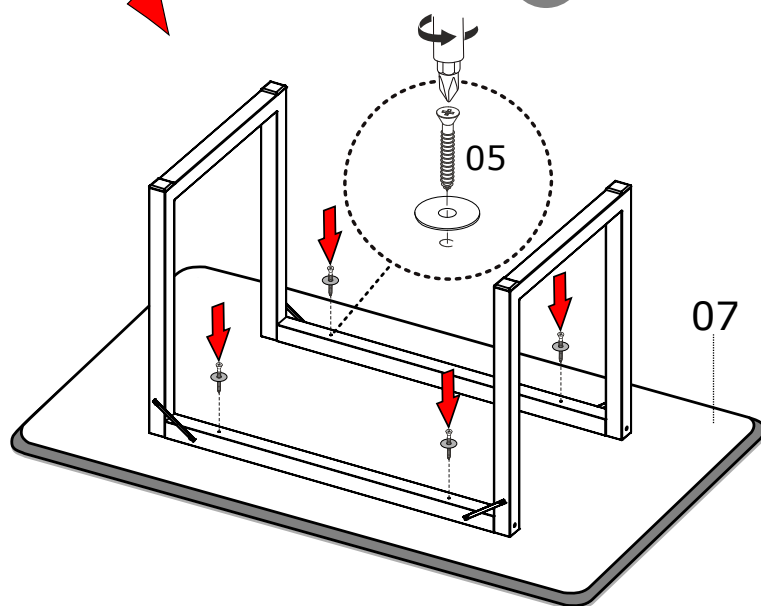
- ✓ Confira as peças, componentes e se possui as ferragens necessárias para montagem;
- ✓ Para proteger seu móvel, coloque as peças sobre um tapete;
- ✓ Convide alguém para te auxiliar, tudo pode ficar mais simples e rápido.

01 PASSO

Item	Descrição	Quantidade	Código
01	BASE "U" METALON	2	
02	BARRA METALON	2	
03	BARRA CHATA	4	
04	ARRUELA FUNILEIRO	8	
05	PARAFUSO ROSCA 5/16	12	
06	PARAFUSO 3,5/40	4	
07	TAMPO 200X90	1	

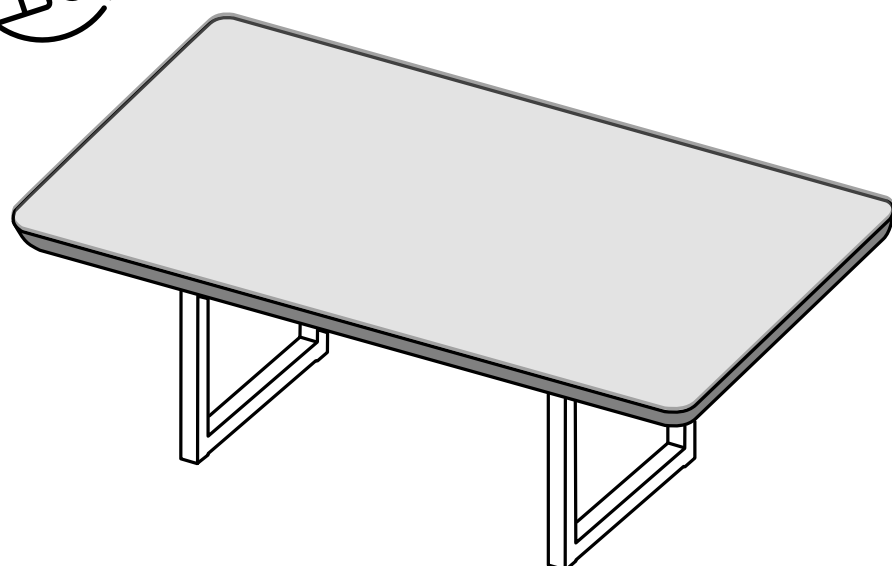


02 PASSO



ATENÇÃO:

Utilize a embalagem ou um papelão ou manta para proteger o tampo para evitar danificá-lo.



O Fabricante se reserva no direito de efetuar modificações técnicas em seus produtos, sem aviso prévio, sempre que julgar conveniente.

