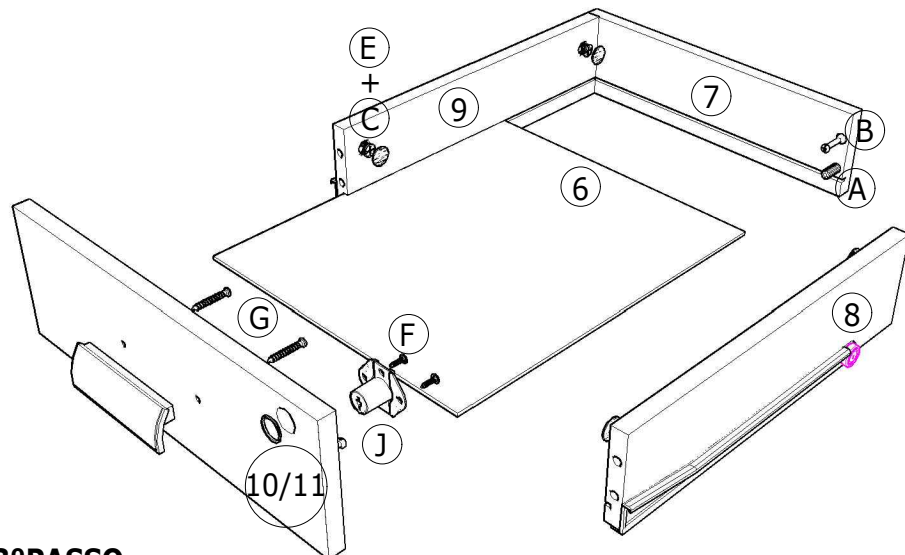


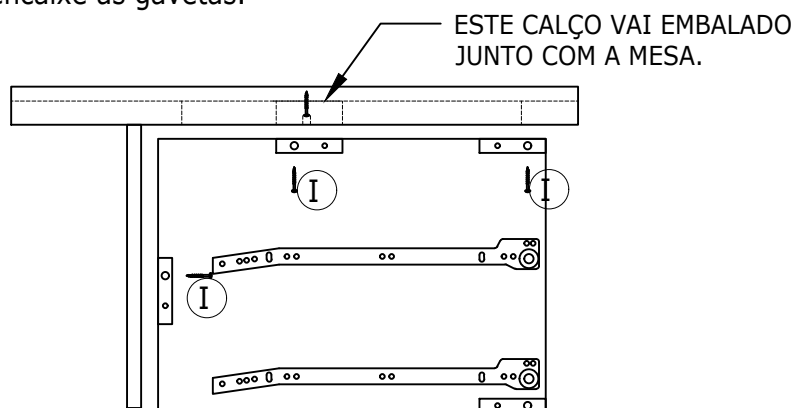
2ºPASSO

> Monte as laterais no contra fundo com as cavilhas 8x30, parafuso girofix e as castanhas para o acabamento utilize os tapa furos, entre os canais encaixe o fundo de gaveta, na frente de gaveta fixe a fechadura com o parafuso 3,5x12cp, e os puxadores com o 4,0x25cp. Do mesmo modo que o fundo fixe a frente de gaveta. Na lateral direita fixe o batente nas marcações com o parafuso 3,5x12cp.



3ºPASSO

> Primeiro fixe o calço que acompanha a mesa com o parafuso 5,0x30cp. Em seguida fixe o gaveteiro com os parafusos 4,0x30cp. Por ultimo encaixe as gavetas.



Manual de Montagem

incoflex
Móveis para Escritório

Linha Modena LM07-GAVETEIRO FIXO 2GAVETAS

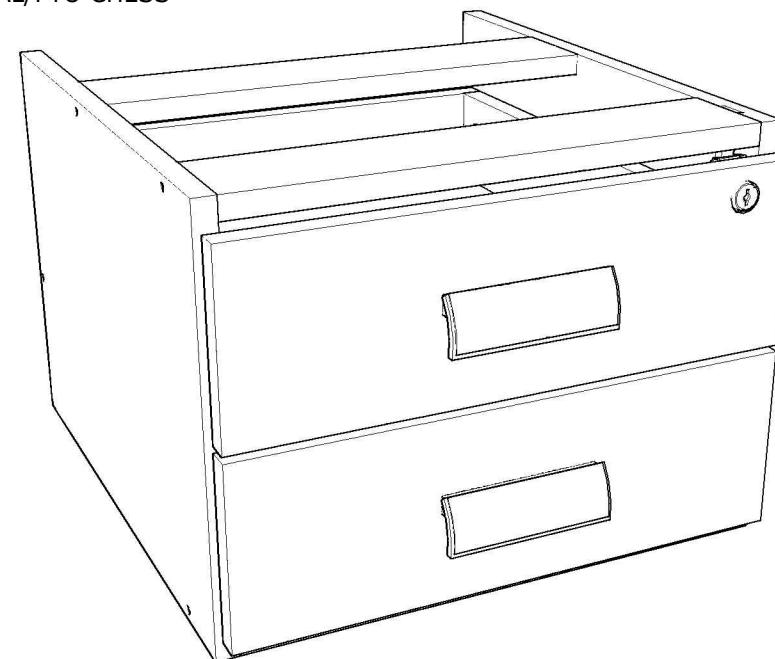
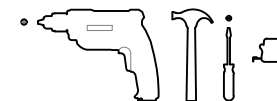
Cores:

- MARSALLA
- PRETO CHESS
- AMEIXA/PTO CHESS
- CILIÉGIO/PTO CHESS
- NATURE/PTO CHESS
- NOGAL/PTO CHESS

Medidas:

- Altura: 275 mm.
- Largura: 390 mm.
- Profundidade: 425 mm.

Ferramentas necessárias:



*Aspecto final do móvel.

Informações:

- > Utilize a própria embalagem do móvel como tapete para a montagem.
- > Identifique cada peça e acessório conforme as ilustrações antes da montagem.
- > Seguir atentamente a ordem de montagem das peças conforme este manual.
- > Para a limpeza, usar flanela macia, sem danificar o móvel com riscos.
- > Não usar produtos abrasivos, tais como tiner, solvente e outros.
- > Depois de montado o móvel só deve ser carregado por mais de uma pessoa.