

\*Para solicitar a assistência de alguma peça identifique-a sequência numérica o número do produto acima especificado. Em seguida informe a segunda sequência numérica o número do produto ao lado especificado. Em seguida informe a cor da peça da mesma maneira.

LM04A

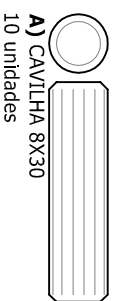
PEÇAS	QTD	MARSALLA	CV GRIS	CILÉGIO/ PRETO CHESS	LINHEIRO/ PRETO CHESS
01 TAMPO	1	38.040.67.01	38.040.28.01	38.040.32.01	38.040.72.01
02 PAINEL	1	38.004.67.03	38.004.28.03	38.004.32.03	38.004.72.03
03 PÉ PAINEL DIREITO	1	38.004.67.02	38.004.28.02	38.004.73.02	38.004.73.02
04 PÉ PAINEL ESQ.	1	38.004.67.52	38.004.28.52	38.004.73.52	38.004.72.52

LM05A

PEÇAS	QTD	MARSALLA	CV GRIS	CILÉGIO/ PRETO CHESS	LINHEIRO/ PRETO CHESS
01 TAMPO	1	38.050.67.01	38.050.28.01	38.050.32.01	38.050.72.01
02 PAINEL	1	38.005.67.03	38.005.28.03	38.005.32.03	38.005.72.03
03 PÉ PAINEL DIREITO	1	38.004.67.02	38.004.28.02	38.004.73.02	38.004.73.02
04 PÉ PAINEL ESQ.	1	38.004.67.52	38.004.28.52	38.004.73.52	38.004.72.52

## KIT DE ACESSÓRIOS

ESCALA 1:1



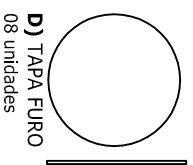
**A) CAVILHA 8X30**  
10 unidades



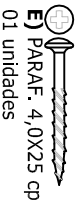
**B) PARAFUSO GIROFIX**  
08 unidades



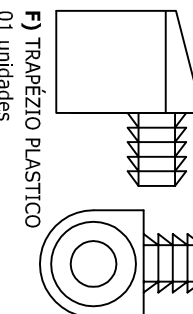
**C) CASTANHA**  
08 unidades



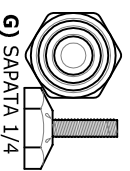
**D) TAPA FURO**  
08 unidades



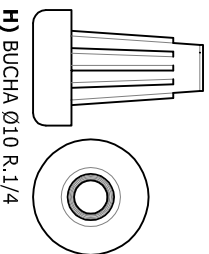
**E) PARAF. 4,0X25 cp**  
01 unidades



**F) TRAPÉZIO PLASTICO**  
01 unidades



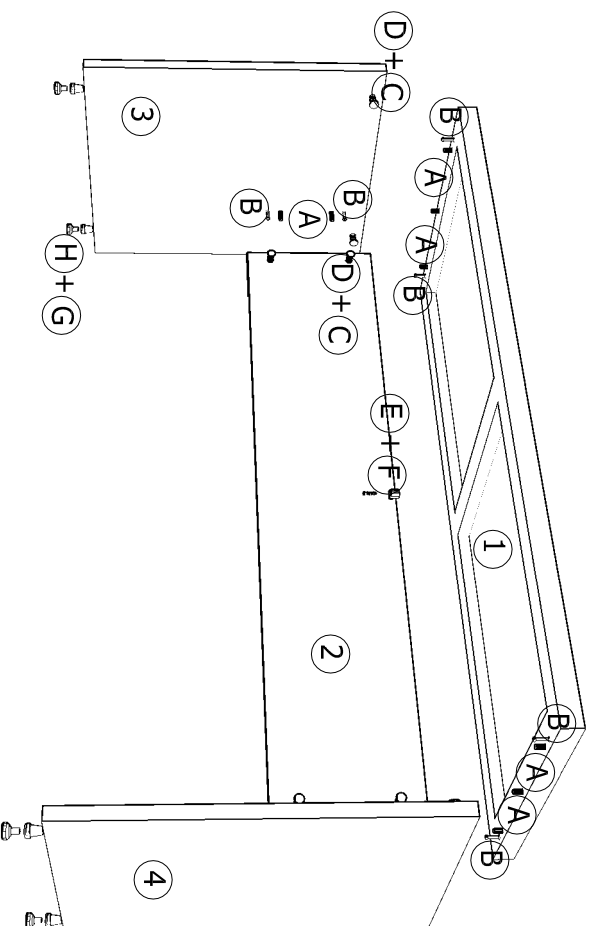
**G) SAPATA 1/4**  
04 unidades



**H) BUCHA Ø10 R.1/4**  
04 unidades

## 1ºPASSO

> Na furação do painel encaixe o trapézio, nos pés fixe a bucha e rosqueie as sapatas, fixe o painel nos pés utilizando as cavilhas 8x30, castanhas e os parafusos girofix, da mesma forma fixe os pés no tampo, para o acabamento utilize os tapa furos sobre as castanhas. Parafuse o trapézio no tampo com o parafuso 5,0x30cp.



02

Visite o nosso site [www.incoflex.ind.br](http://www.incoflex.ind.br) e confira outros produtos.

03

Assistência técnica [incoflex@incoflex.ind.br](mailto:incoflex@incoflex.ind.br)