



ARMÁRIO 3 PORTAS ALTO 120 RENOVA

Armário 3PT Alto Renova

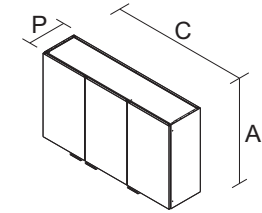
ORIENTAÇÃO DE MONTAGEM
ASSEMBLY INSTRUCTION
ORIENTACIÓN DE ARMADO
1000014837 - 11/07/2024



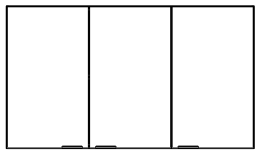
Sugestão da quantidade de pessoas necessárias para montagem e fixação do produto na parede.

Tip of the number of people required for product assembly and wall mounting.

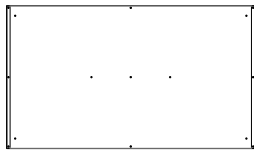
Consejo de la cantidad de personas necesarias para el montaje de productos y montaje de la pared.



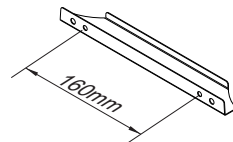
ARM 3PT ALTO 120
Produto Montado
C: 1200 A: 690 P:300 MM



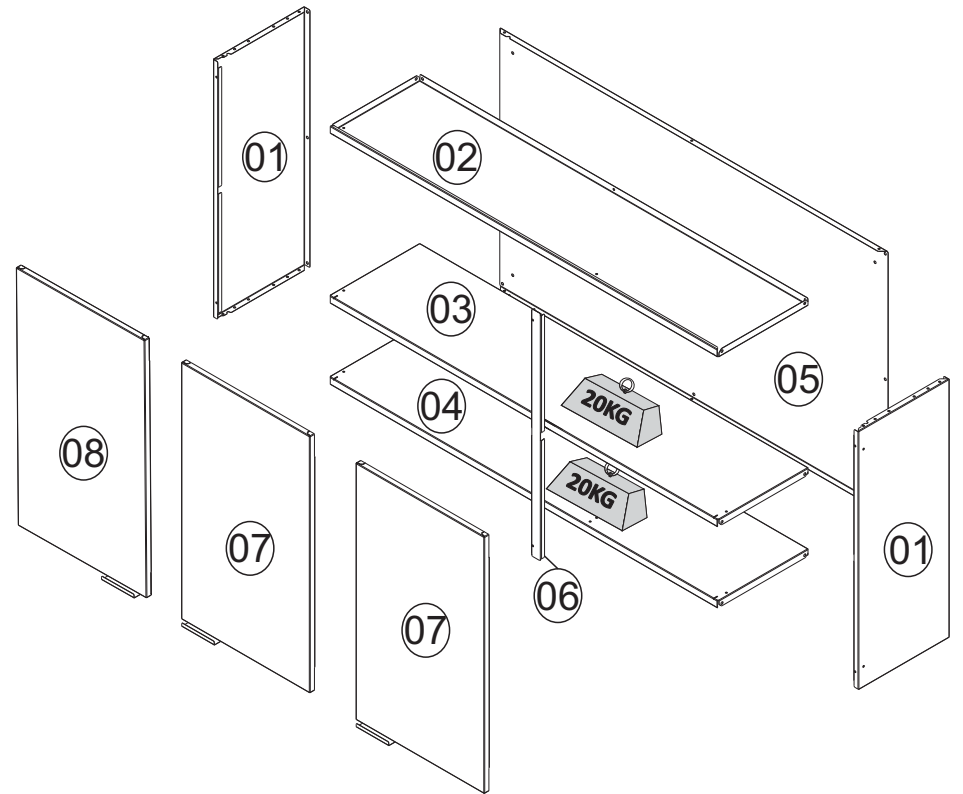
Frente



Verso



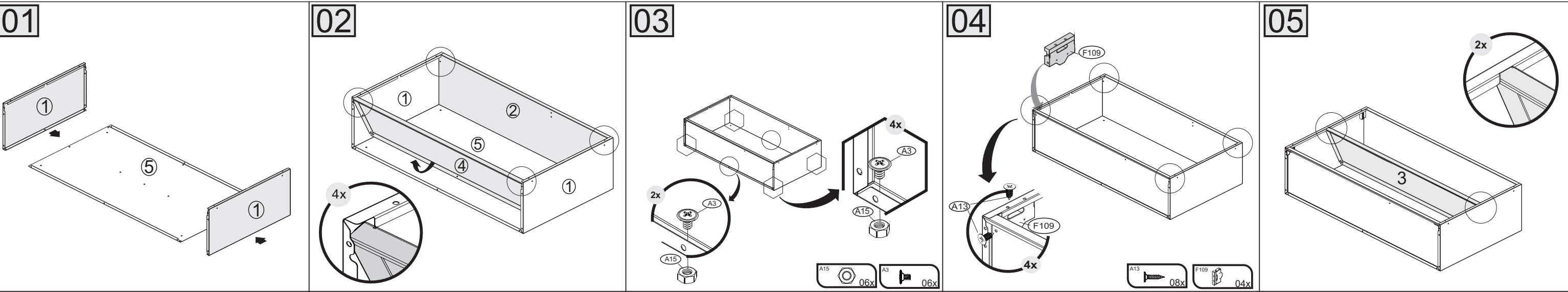
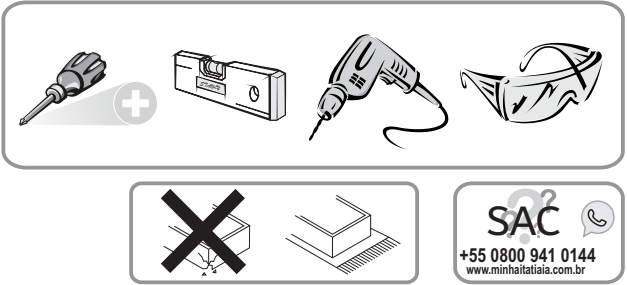
PUXADOR / DIMENSÃO
HANDLE / DIMENSION
TIRADOR / DIMENSIÓN

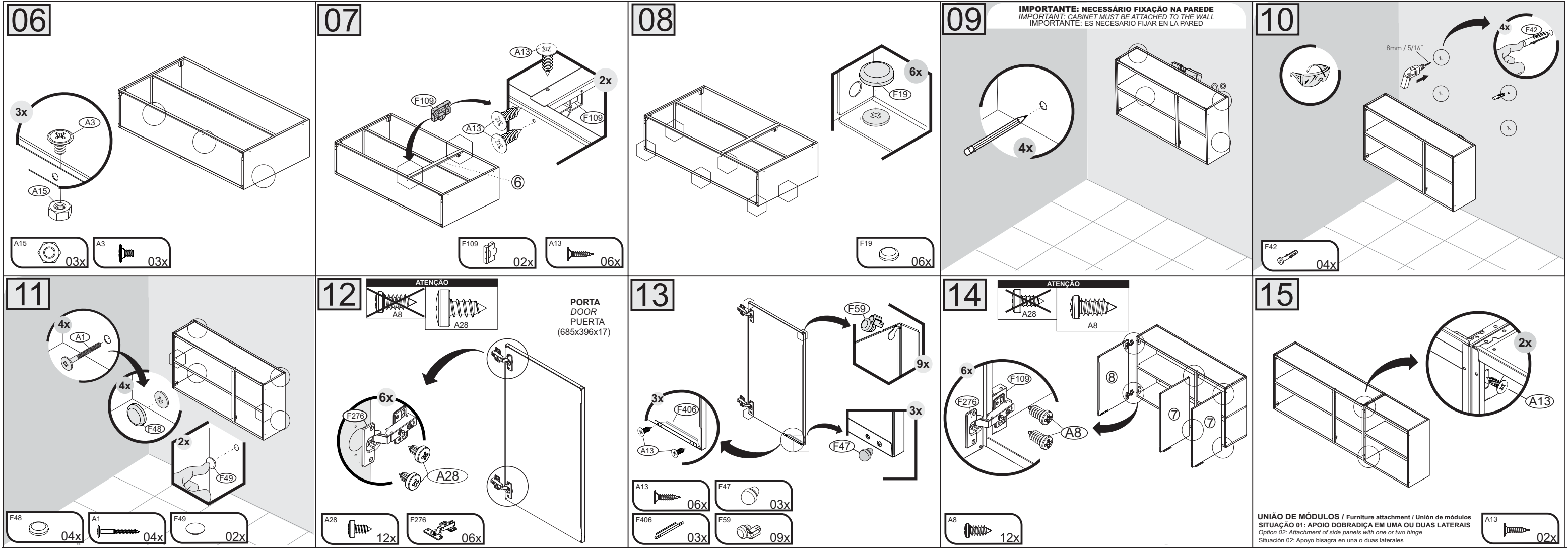


KG Peso máximo suportado
Maximum weight supported
Peso máximo soportado

A1 - 1000000216 - PARAF. PHS.FL-4,8 X 45mm 04	A3 - 1000000202 - PARAF.PHS.FL- 3/16x1/4 09	A8 - 1000000233 - PARAF.PHS.CP-4,2x9,5 mm 12	A13 -1000000227-PARAF.PHS.CC-3,5x14mm 22	A15 - 1000000204 - PORCA 3/16 09
A28 -1000012923- PARAF.PHS.CP. 4,8X9,5mm ZINC BRANC 12	F19 - 1000000291 - 10mm - BRA 1000014618 - 10mm - FND TAMPA PLÁSTICA CABEÇA PARAFUSO SCREW HEAD CAP TAPA CABEZA TORNILLO 06	F42 - 1000000276 - 44x14mm BUCHA PLÁSTICA C/ CABEÇA BUSHING WITH PLASTIC HEAD TARUGO CON CABEZA PLÁSTICA 04	F47 - 3000004163 - 8 x 6 mm BRA 3000012827 - 8 x 6 mm FND BATOQUE PLÁSTICO PLASTIC STOPPER BATIENTE DE PLÁSTICO 03	F48 - 1000000281 - 13 mm - BRA 1000014620 - 13 mm - FND TAMPA PLÁSTICA CABEÇA PARAFUSO PLASTIC SCREW HEAD CAP TAPA PLÁSTICA CABEZA TORNILLO 04
F49 - 1000000277 - 4,5mm - BRA 1000014614 - 4,5mm - FND TAPA FURO PLÁSTICO PLASTIC BORE CAP TAPA AGUJERO DE PLÁSTICO 02	F59 - 3000004194 -10X10X6,5mm - BRA 3000013075 -10X10X6,5mm - FND BATOQUE PLÁSTICO PLASTIC STOPPER BATIENTE DE PLÁSTICO 09	F109 - 3000005582 - 54X75X15mm BRA 3000013079 - 54X75X15mm FND APOIO PLÁSTICO CALÇO DOBRADIÇA PLASTIC HINGE SHIM SUPPORT APOYO SOPORTE BISAGRA DE PLÁSTICO 06	F276 - 1000008637 - 35MM BAIXA DOBRADIÇA + CALÇO FRAME WING + DOOR WING BISAGRA + SOPORTE BISAGRA 06	F406 - 3000012893 - PUXADOR RENOVA 230mm x 35mm x 15mm - F160mm - Dourado fosco PUXADOR METÁLICO METAL HANDLE TIRADOR METÁLICO 03

***FERRAMENTAS NÃO FORNECIDAS**
**Tools Needed (not supplied)*
**Herramientas no suministradas*





Termo de Garantia

PARABÉNS!
Você acaba de comprar um produto que é referência de qualidade, durabilidade e beleza em todo o Brasil. Isso porque a Itatiaia faz de tudo para oferecer a você as melhores cozinhas de aço do mercado.

DISPOSIÇÕES E PRAZOS DE GARANTIA
A Itatiaia Eletro e Móveis S/A estipula que o produto especificado, fica garantido pelo prazo de doze (12) meses, contados a partir da entrega efetiva do produto. Este prazo é compreendido como sendo: 3 (três) meses como garantia legal e 9 (nove) meses como garantia contratual.

Constatado o eventual defeito de fabricação, o consumidor deverá entrar em contato com a loja onde adquiriu o produto.

No prazo de garantia, as partes eventualmente defeituosas serão substituídas gratuitamente, por outra da mesma linha e modelo.

O projeto, instalação e a montagem na residência do consumidor não é de responsabilidade da Itatiaia. A montagem deve seguir corretamente as instruções que se encontram dentro da embalagem de cada módulo.

Esta garantia é válida em todo o território brasileiro, inclusive em toda e qualquer região litorânea.

A Itatiaia se reserva o direito de efetuar modificações de caráter técnico em seus produtos, sem aviso prévio.

EXCLUSÃO DA GARANTIA
O presente termo exclui de sua garantia:
- danos causados em consequência de acidentes, mau uso, manuseio ou deslocamento incorreto dos produtos;
- danos causados por montagem inadequada;
- danos em decorrência de agentes externos (inundações, incêndios, etc);
- danos causados pela utilização de produtos de limpeza não recomendados no manual de instrução do produto;
- despesas de transporte, frete ou seguro;
- defeitos oriundos da utilização do produto em ambientes sujeitos a gases corrosivos, umidade excessiva ou em locais de altas/baixas temperaturas, poeira ou acidez.

A Itatiaia não se responsabiliza por incorreta instalação de cubas, pias, mármore, granitos ou similares. Também não será responsável pelas instalações elétricas, hidráulicas e de gás, bem como pelos danos que estes possam vir a causar ao produto.
A fixação dos armários de forma segura e garantida depende da qualidade da parede na qual os mesmos serão instalados. A Itatiaia não se responsabiliza por danos causados por instalação dos armários em paredes inadequadas.

CUIDE BEM DO SEU ARMÁRIO

Dicas de limpeza e conservação:
- Evite arrastar objetos em cima dos armários. Eles podem riscar e prejudicar o acabamento de seu móvel de cozinha.
- Caso seja necessário mover o produto, retire os objetos do interior do armário.
- Para limpeza, deve ser utilizado apenas produto neutro (verifique na embalagem do produto se está escrito "neutro"). Remova o excesso com pano úmido e seque logo a seguir.
- Nunca utilize sapólios, esponja de aço ou qualquer material que possa arranhar a superfície dos armários durante a limpeza.
- Não se recomenda o uso de produtos à base de amoníaco.
- Não utilize plásticos ou papéis coloridos para forrar os armários.
- Deve-se evitar guardar sal, cebola, catchup, mostarda e outras substâncias ácidas sem as devidas embalagens de proteção.
- Para os armários com pia, é importante tomar cuidado ao redor dela, evitando-se o contato direto com água nas demais partes do produto. A área exposta a umidade pode influenciar na durabilidade dos seus móveis.
- Tente evitar a exposição direta ao sol. Sugere-se utilização de cortinas para proteger seus móveis de cozinha.
- Produtos adquiridos fora do Brasil com defeitos de fabricação, favor entrar em contato com a loja onde adquiriu sua Cozinha Itatiaia.
- Esta orientação deve ser guardada para futura consulta, caso necessário.
ATENÇÃO: Não utilize panos muito umedecidos na limpeza do armário, pois a umidade excessiva pode danificar o produto.

TAKING GOOD CARE OF YOUR CABINET

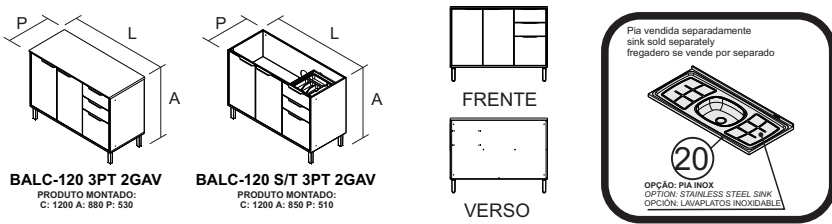
Cleaning and caring instructions:
- Avoid dragging objects on top of the cabinet. They might scratch the finishing.
- If it is necessary to move the product, remove the objects from inside the cabinet.
- Only non-abrasive natural chemical products are recommended to clean your cabinet. Simply wipe the cabinet down with a wet cloth to remove the cleaning product excess.
- Never clean the cabinet with scouring powders, steel scrubber pads or any other product which can scratch its surface.
- Chemical products are not recommended.
- Cabinet surfaces should not be covered with colored plastic or paper sheets.
- Acid substances like salt, onion, ketchup and mustard must remain properly stored in sealed containers.
- Avoid the direct contact of water with other surfaces than the sink, as the - Avoid the direct contact of water with other surfaces than the sink, as the humidity can affect the durability of the cabinets.
- Avoid cabinets exposure to direct Sun light. Drapers suggested.
- For technical assistance outside Brazil, please, contact the store where you purchased your Itatiaia kitchen.
- This guidance should be saved for future reference, if necessary.
BEWARE: Do not use a damp cloth to clean the cabinet. Excessive moisture can damage its surface.

CUIDE BIEN DE SU APARADOR

Indicaciones de limpieza y conservación
- Evite arrastrar objetos encima de los aparadores. Ellos pueden riscar o dañar el acabado de su mueble de cocina.
- Si es necesario mover el producto, retire los objetos del interior del armario.
- Para limpieza, se debe utilizar apenas producto neutro (verifique en el embalaje del producto si está escrito "neutro"). Remueva el exceso con un paño húmedo y a seguir seque luego.
- Nunca utilize sapólios, esponja de acero o cualquier material que pueda arañar la superficie de los armarios durante la limpieza.
- No es recomendable utilizar productos con amoníaco.
- No utilizar plásticos o papeles coloridos para forrar los armarios.
- Debe evitarse guardar sal, cebolla, ketchup, mostaza o cualquier producto ácido sin el embalaje de protección.
- Para los armarios con lavaplatos, es importante tomar cuidado alrededor de ella, evitando el contacto directo con el agua en las demás partes del producto. El área expuesta a la humedad puede influir en la durabilidad de sus muebles.
- Evite la exposición directa al sol. Se sugiere la utilización de cortinas para proteger sus muebles de cocina.
- Los productos adquiridos fuera de Brasil con defectos de fabricación de productos, avor póngase en contacto con la tienda donde compró su Cucina Itatiaia.
- Esta orientación se debe guardar para futuras referencias, si es necesario.
ATENCIÓN: No utilice paños muy humedecidos en la limpieza del armario, pues la humedad excesiva puede dañar el producto.

itatiaia

Av. Padre Amaldo Jansen, 1325 - Santana - Ubá - MG - CEP: 36506-064 Atendimento de Pós-vendas: 0800-941-0144 ou www.minhaitatiaia.com.br



ORIENTAÇÃO DE MONTAGEM
ASSEMBLY INSTRUCTION
ORIENTACIÓN DE ARMADO
1000014840 - 07/08/2024



		IDENTIFIQUE A COR DO SEU ARMÁRIO IDENTIFY THE COLOR OF YOUR CABINET IDENTIFIQUE EL COLOR DE SU ARMARIO				Dimensão (mm) Dimension / Dimension		
Nº	DESCRIÇÃO DESCRIPTION DESCRIPCIÓN	BRANCO / CEDRO WHITE / CEDAR BLANCO / CEDRO	FENDI / TITÂNIO FENDI / TITANIUM FENDI / TITANIO	MATERIAL MATERIAL MATERIAL	QUANTIDADE QUANTITY CANTIDAD	COMPRIMENTO LENGTH LONGITUD	LARGURA WIDTH ANCHO	ESPESSURA THICKNESS ESPESOR
1	LATERAL DIR BALC RENOVA	3000012990	3000013100	AÇO/STEEL/ACERO	1	PC	690	510
2	LATERAL ESO BALC RENOVA	3000012989	3000013099	AÇO/STEEL/ACERO	1	PC	690	510
3	SUPORTE LATERAL 2DOB PRAT ESQ	3000012974	3000013097	AÇO/STEEL/ACERO	1	PC	670	77
4	SUPORTE LATERAL 2DOB 2GAV DIR	3000013066	3000013124	AÇO/STEEL/ACERO	1	PC	670	77
5	FUNDO BALC-20 RENOVA C/CALHA REF	3000013044	3000013123	AÇO/STEEL/ACERO	1	PC	1199	509
6	PRATELERA BALC-20 RENOVA	3000013011	3000013122	AÇO/STEEL/ACERO	1	PC	799	484
7	COSTA BALC-20 3PT 2GAV RENOVA	3000013043	3000013121	AÇO/STEEL/ACERO	1	PC	1197	690
8	COLLUNA BALC 2GAV RENOVA	3000013042	3000013120	AÇO/STEEL/ACERO	1	PC	680	30
9	CALHA SUPERIOR BALC-20 RENOVA	3000013041	3000013119	AÇO/STEEL/ACERO	1	PC	1192	24
10	CALHA SUPERIOR I/P L-40	3000000143	3000013118	AÇO/STEEL/ACERO	1	PC	393	22
11	PORTA ALTA38 DOB C/REF SM	3000013010	3000013117	AÇO/STEEL/ACERO	1	PC	664	380
12	PORTA ALTA38 DOB C/REF SM	3000013009	3000013116	AÇO/STEEL/ACERO	1	PC	664	380
13	PORTA PE40 DOB C/REF SM	3000013135	3000013115	AÇO/STEEL/ACERO	1	PC	340	396
14	FRENTE GAV40 DOB C/REF DESL	3000013039	3000013114	AÇO/STEEL/ACERO	2	PC	159	396
15	FUNDO GAV IG-40TL ITANEW	3000005263	3000013113	AÇO/STEEL/ACERO	2	PC	467	342
16	KIT GD PLASTICA TL BR 385 x 90	1000005748	1000014828	AÇO/STEEL/ACERO	2	PC	385	90
17	TAMPO CH 120X530X25	3100026319	3100026341	MADERA/WOOD/MADERA	1	PC	1201	530
18	DIVISOR GAVETA 40 383X31X60MM	1000013007	1000013007	PLÁSTICO/PLASTIC/PLASTICO	1	PC	383	314
19	COSTA BALC-20 3PT 2GAV PIA RENOVA	3000013050	3000013126	AÇO/STEEL/ACERO	1	PC	1197	690
20	PIA 200X530MM	1000013232	1000013232	INOX	1	PC	1200	530

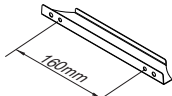
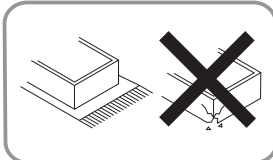


Montagem
Mounting
Montaje

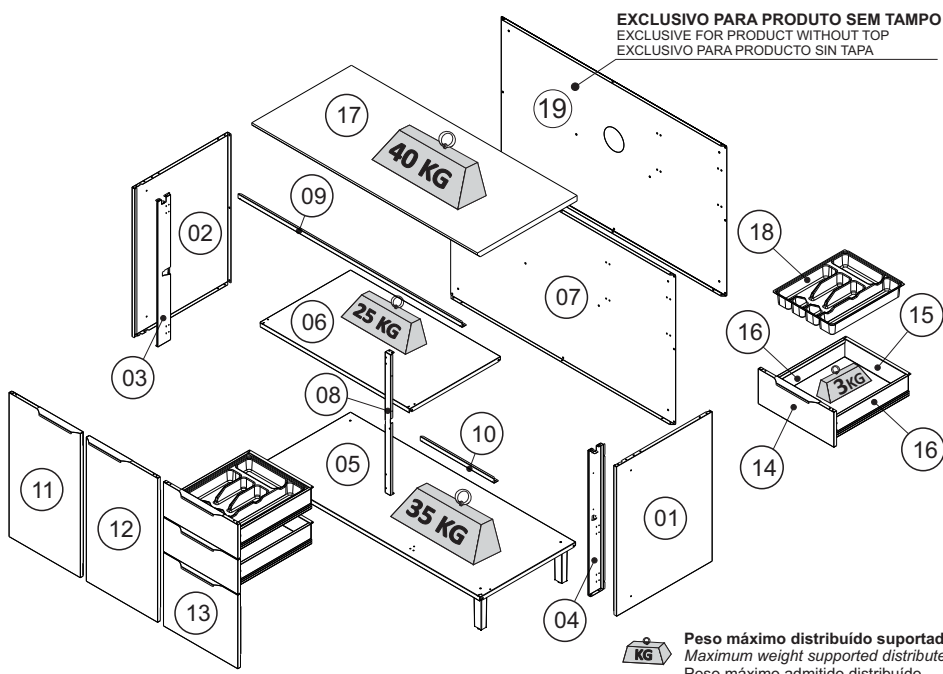
Sugestão da quantidade de pessoas necessárias para montagem e fixação do produto na parede.

Tip of the number of people required for product assembly and wall mounting.

Consejo de la cantidad de personas necesarias para el montaje de productos y montaje de la pared.



PUXADOR / DIMENSÃO
HANDLE / DIMENSION
TIRADOR / DIMENSIÓN




Peso máximo distribuído suportado
Maximum weight supported distributed
Peso máximo admitido distribuido

A1 - 1000000216 - PARAF. PHS.FL-4,8X45mm 08	A3 - 1000000202 - PARAF.PHS.FL- 3/16x1/4 13	A6 - 1000000209 - PARAF.PHS.CTP-4,2x13mm 05	A8 - 1000000233 - PARAF.PHS.CP-4,2x9,5mm 49	A10 - 1000000217 - M-4x10 LX 09
A19 - 1000000203 - PARAF.PHS.4,0X20 MM MF 01	A13 - 1000000227 - PARAF.PHS.CC-3,5x14mm 59	A15 - 1000000204 - PORCA 3/16 13	A16 - 1000000218 - M-4 09	A25- 1000010251 - 4,2x14 CC 08
A28 - 1000012923 - PARAF 4,8X9,5MM CAB PAN FPHS ZINC BRA 12	F19 - 1000000291 - Ø10mm - BRA 1000014618 - Ø10mm - FND TAMPA PLÁSTICA CABEÇA PARAFUSO SCREW HEAD CAP TAPA CABEZA TORNILLO 02	F42 - 1000000276 - Ø8mm BUCHA PLÁSTICA C/ CABEÇA BUSHING WITH PLASTIC HEAD TARUGO CON CABEZA PLÁSTICA 04	F45 - 1000000278 - 23x13x13mm BUCHA PLÁSTICA PLASTIC ANCHOR TARUGO PLÁSTICO 01	F47 - 3000004163 - 8 x 6 mm BRA 3000012827 - 8 x 6 mm FND BATOQUE PLÁSTICO PLASTIC STOPPER BATIENTE DE PLÁSTICO 04
F48 - 1000000281 - Ø13 mm - BRA 1000014620 - Ø13 mm - FND TAMPA PLÁSTICA CABEÇA PARAFUSO PLASTIC SCREW HEAD CAP TAPA PLÁSTICA CABEZA TORNILLO 08	F49 - 1000000277 - Ø4,5mm - BRA 1000014614 - Ø4,5mm - FND TAPA FURO PLÁSTICO PLASTIC BORE CAP TAPA AGUJERO DE PLÁSTICO 05	F59 - 3000004194 - 10X10X6,5mm - BRA 3000013075 - 10X10X6,5mm - FND BATOQUE PLÁSTICO PLASTIC STOPPER BATIENTE DE PLÁSTICO 18	F99 - 1000001307 - BRA CANTONEIRA L DOIS FUROS 2-HOLES L BRACKET ESQUINERA L CON DOS PERFORACIONES 01	F109 - 3000005582 - 75X54X15mm - BRA 3000013079 - 75X54X15mm - FND APOIO PLÁSTICO DOBRADIÇA PLASTIC HINGE SUPPORT SOPORTE PLASTICO DE BISAGRA 02
F138 - 1000003510 - 400mm CORREDIÇA TELESCÓPICA TELESCOPIC RUNNER RIEL TELESCÓPICA 04	F145 - 3000010909 - 78 X 68 X 18MM - PTO BASE PÉ PLASTICA LEG BASE BASE DE PATA PLASTICA 04	F358 - 1000015008 - 180X48X43 MM - BRA 1000014829 - 180X48X43 MM - FND PÉ PLÁSTICO C/REGULAGEM ADJUSTABLE PLASTIC FOOT PATA DE PLÁSTICO AJUSTABLE 04	F405 - 1000014844 - 35MM SUP. ALTA DOBRADIÇA + CALÇO FRAME WING + DOOR WING BISAGRA + SOPORTE BISAGRA 06	F406 - 3000012893 - PUXADOR RENOVA 230mm x 35mm x 15mm - F160mm - Dourado fosco PUXADOR METÁLICO METAL HANDLE TIRADOR METÁLICO 05
F409 - 3000013026 - 110 x 54 x 15 mm - BRA 3000013106 - 110 x 54 x 15 mm - FND APOIO PLÁSTICO DOBRADIÇA NG PLASTIC HINGE SUPPORT SOPORTE PLASTICO DE BISAGRA 01	F410 - 1000014970 - 160 x 43 x 36 mm CALÇO CORREDIÇA METÁLICO RUNNER SUPPORT CUÑA RIELES 04	F394 - 3000004161 - 110 X 4,6 MM - PP - BRA 3000013273 - 110 X 4,6 MM - PP - FND TAMPA FURO PASSAGEM DE AGUA WATER PASSAGE HOLE COVER TAPA DEL ORIFICIO DE PASO DE AGUA 01	*FERRAMENTAS NÃO FORNECIDAS *Tools Needed (not supplied) *Herramientas no suministradas	




ATENÇÃO/ATTENTION/ATENCIÓN



Para facilitar a montagem, você deve separar e identificar as peças primeiro.

In order to facilitate assembly, we do suggest separating and identifying parts first.

Para facilitar el armado, sugerimos separar e identificar las piezas primeramente.



Ao retirar as peças da embalagem, não coloque as peças diretamente numa superfície rígida.

When removing parts from the package, do not place parts directly on a rigid surface.

Al retirar las piezas del empaque, no coloque las piezas directamente sobre una superficie rígida.

TERMO DE GARANTIA

PARABÉNS!
Você acaba de comprar um produto que é referência de qualidade, durabilidade e beleza em todo o Brasil. Isso porque a Itaitaia faz de tudo para oferecer a você as melhores cozinhas de aço do mercado.

DISPOSIÇÕES E PRAZOS DE GARANTIA

A Itaitaia Eletro e Móveis S/A estipula que o produto especificado, fica garantido pelo prazo de doze (12) meses, contados a partir da entrega efetiva do produto. Este prazo é compreendido como sendo: 3 (três) meses como garantia legal e 9 (nove) meses como garantia contratual.

Constatado o eventual defeito de fabricação, o consumidor deverá entrar em contato com a loja onde adquiriu o produto.

No prazo de garantia, as partes eventualmente defeituosas serão substituídas gratuitamente, por outra da mesma linha e modelo.

O projeto, instalação e a montagem na residência do consumidor não são de responsabilidade da Itaitaia. A montagem deve seguir corretamente as Instruções que se encontram dentro da embalagem de cada módulo.

Esta garantia é válida em todo o território brasileiro, inclusive em toda e qualquer região litorânea.

A Itaitaia se reserva o direito de efetuar modificações de caráter técnico em seus produtos, sem aviso prévio.

EXCLUSÃO DA GARANTIA

O presente termo exclui de sua garantia:

- Danos causados em consequência de acidentes, mau uso, manuseio ou deslocamento incorreto dos produtos;
- Danos causados por montagem inadequada;
- Danos em decorrência de agentes externos (inundações, incêndios, etc);
- Danos causados pela utilização de produtos de limpeza não recomendados no manual de instrução do produto;
- Despesas de transporte, frete ou seguro;
- Defeitos oriundos da utilização do produto em ambientes sujeitos a gases corrosivos, umidade excessiva ou em locais de altas/baixas temperaturas, poeira ou acidez

A Itaitaia não se responsabiliza por incorreta instalação de cubas, pias, mármore, granitos ou similares. Também não será responsável pelas instalações elétricas, hidráulicas e de gás, bem como pelos danos que estes possam vir a causar ao produto.

A fixação dos armários de forma segura e garantida depende da qualidade da parede na qual os mesmos serão instalados. A Itaitaia não se responsabiliza por danos causados por instalação dos armários em paredes inadequadas.

CUIDE BEM DO SEU ARMÁRIO

Dicas de limpeza e conservação:

- Evite arrastar objetos em cima dos armários. Eles podem riscar e prejudicar o acabamento de seu móvel de cozinha.
- Caso seja necessário mover o produto, retire os objetos do interior do armário.
- Para limpeza, deve ser utilizado apenas produto neutro (verifique na embalagem do produto se está escrito "neutro"). Remova o excesso com pano úmido e seque logo a seguir.
- Nunca utilize sapólios, esponja de aço ou qualquer material que possa arranhar a superfície dos armários durante a limpeza.
- Não se recomenda o uso de produtos à base de amoníaco.
- Não utilize plásticos ou papéis coloridos para forrar os armários.
- Deve-se evitar guardar sal, cebola, catchup, mostarda e outras substâncias ácidas sem as devidas embalagens de proteção.
- Para os armários com pia, é importante tomar cuidado ao redor dela, evitando-se o contato direto com água nas demais partes do produto. A área exposta a umidade pode influenciar na durabilidade dos seus móveis.
- Tente evitar a exposição direta ao sol. Sugere-se utilização de cortinas para proteger seus móveis de cozinha.
- Produtos adquiridos fora do Brasil com defeitos de fabricação, favor entrar em contato com a loja onde adquiriu sua Cozinha Itaitaia.
- Esta orientação deve ser guardada para futura consulta, caso necessário.

ATENÇÃO: Não utilize panos muito umedecidos na limpeza do armário, pois a umidade excessiva pode danificar o produto.

TAKING GOOD CARE OF YOUR CABINET

Cleaning and caring instructions:

- Avoid dragging objects on top of the cabinet. They might scratch the finishing.
- If it is necessary to move the product, remove the objects from inside the cabinet.
- Only non-abrasive natural chemical products are recommended to clean your cabinet. Simply wipe the cabinet down with a wet cloth to remove the cleaning product excess.
- Never clean the cabinet with scouring powders, steel scrubber pads or any other product which can scratch its surface.
- Chemical products are not recommended.
- Cabinet surfaces should not be covered with colored plastic or paper sheets.
- Acid substances like salt, onion, ketchup and mustard must remain properly stored in sealed containers.
- Avoid the direct contact of water with other surfaces than the sink, as the - Avoid the direct contact of water with other surfaces than the sink, as the humidity can affect the durability of the cabinets.
- Avoid cabinets exposure to direct Sun light. Drapers suggested.
- For technical assistance outside Brazil, please, contact the store where you purchased your Itaitaia kitchen.
- This guidance should be saved for future reference, if necessary.

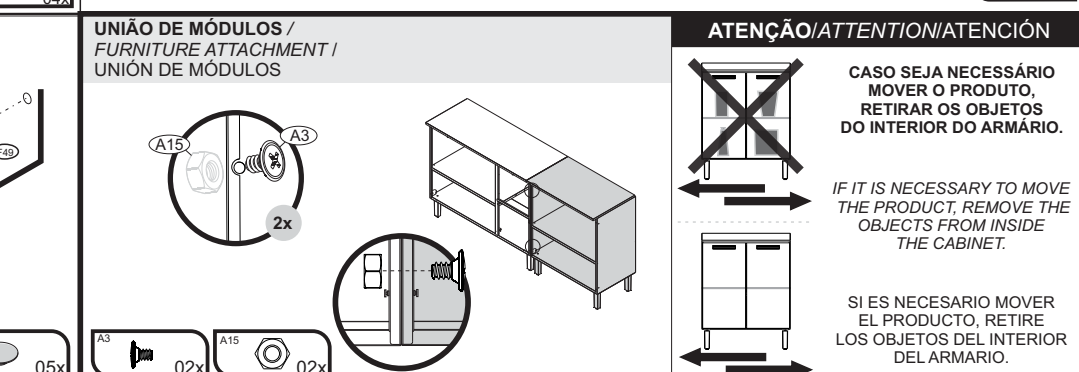
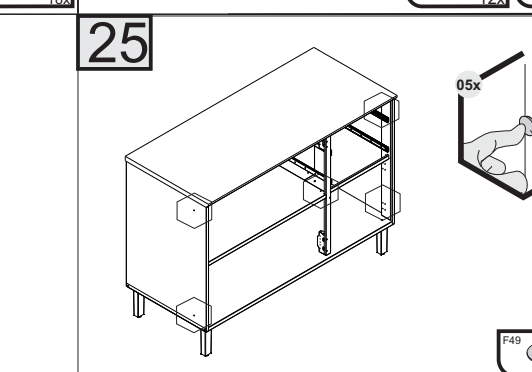
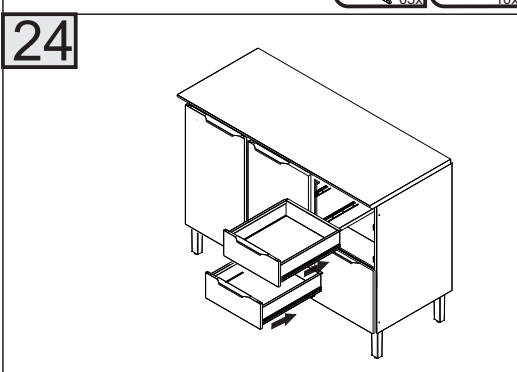
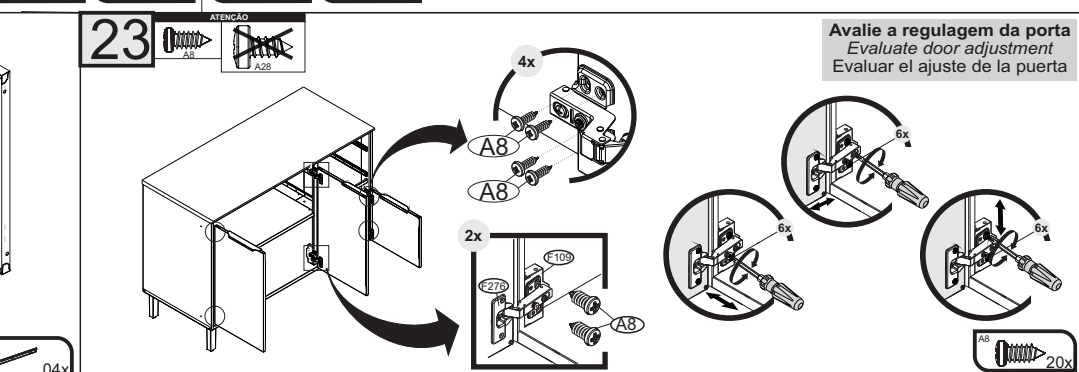
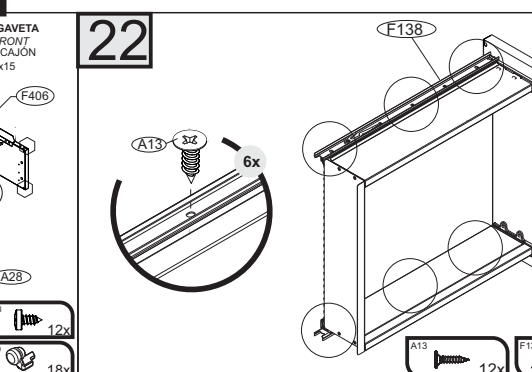
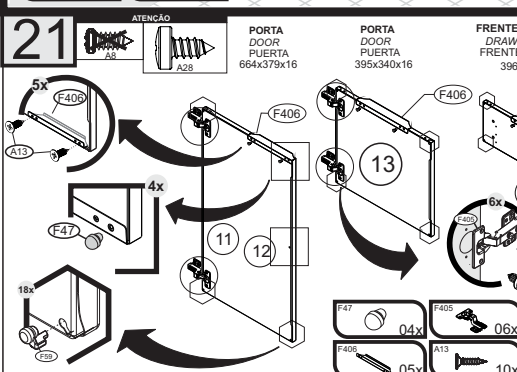
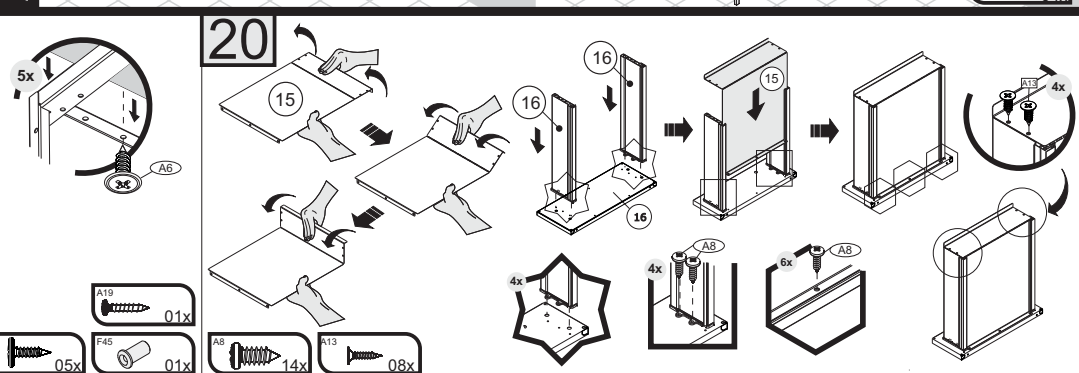
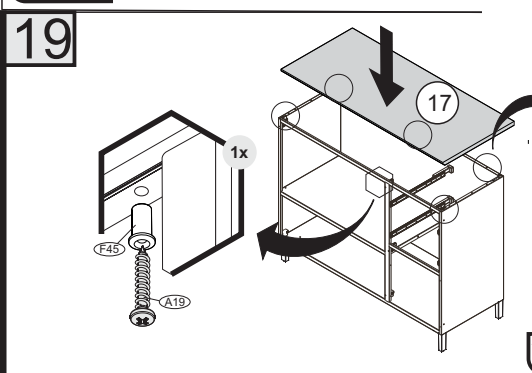
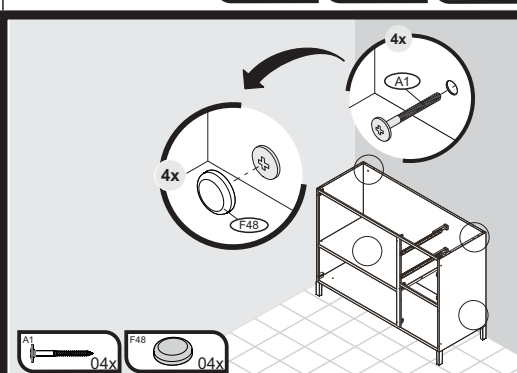
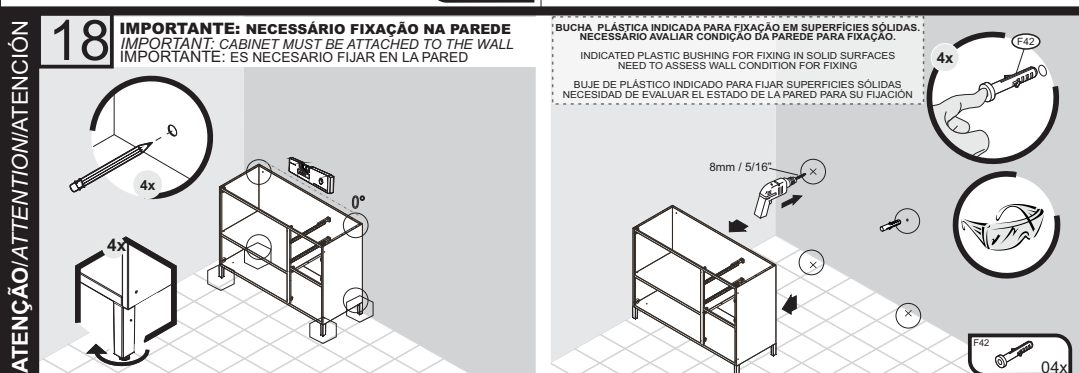
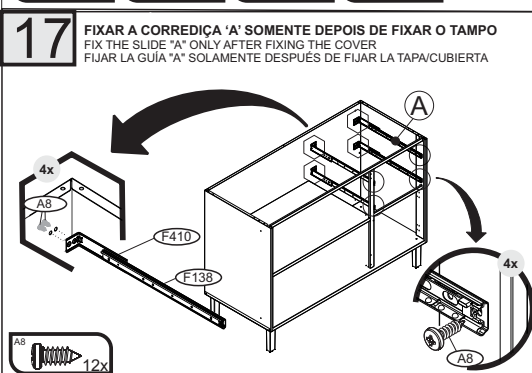
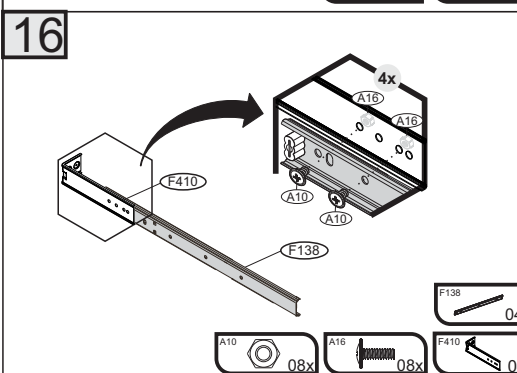
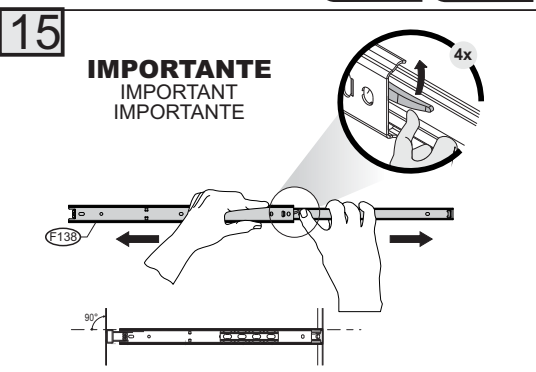
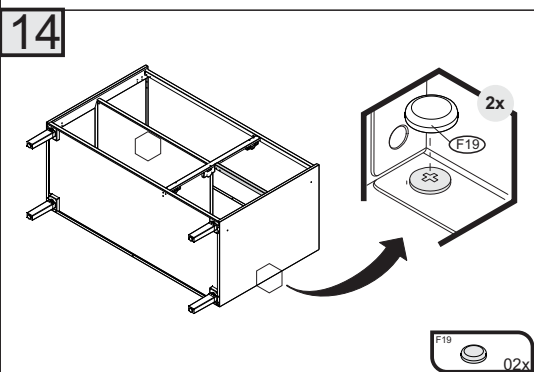
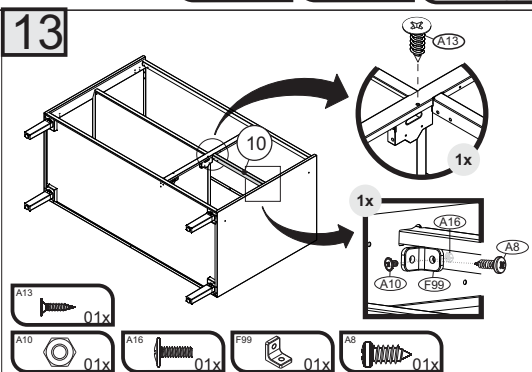
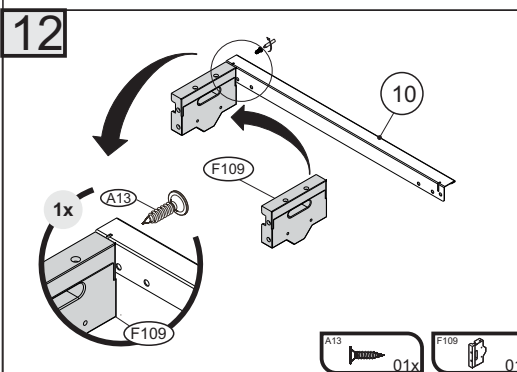
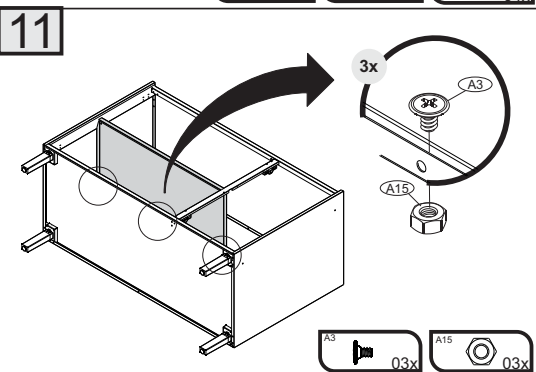
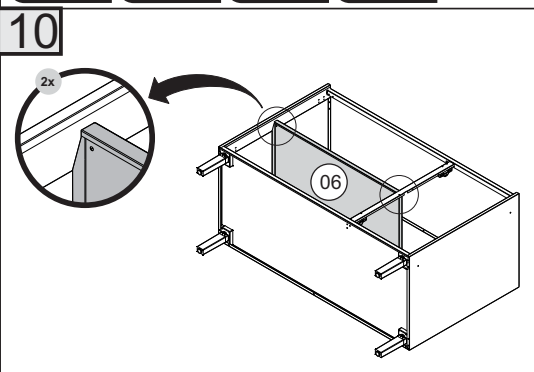
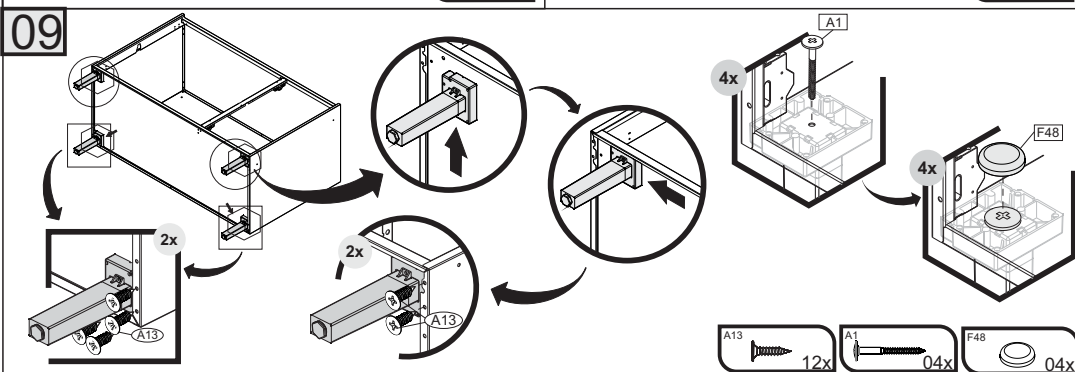
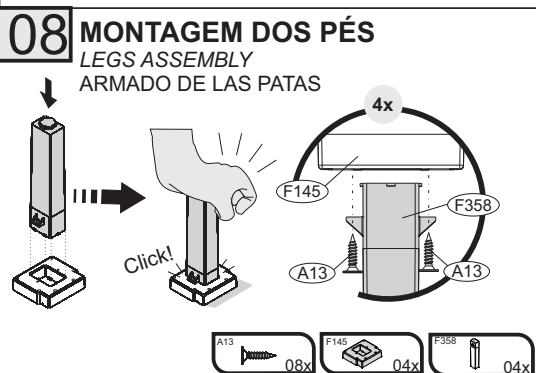
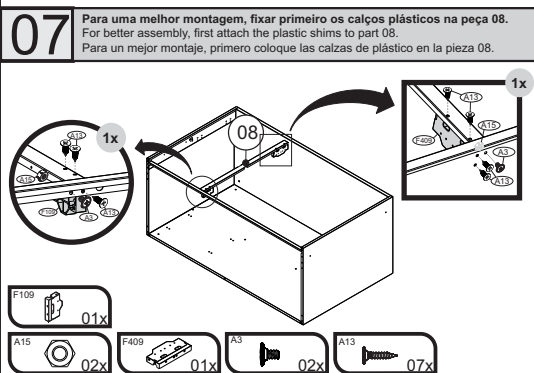
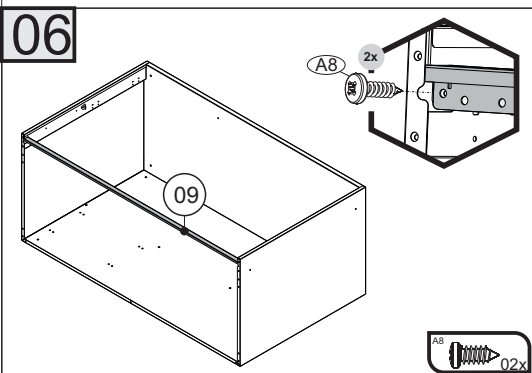
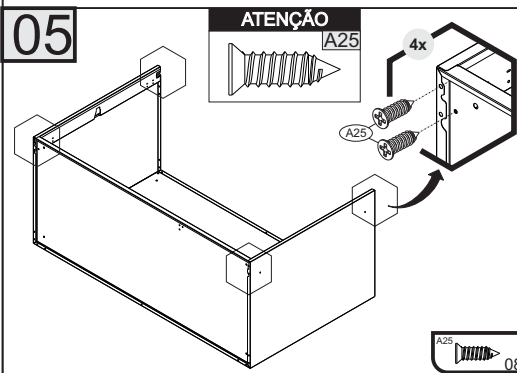
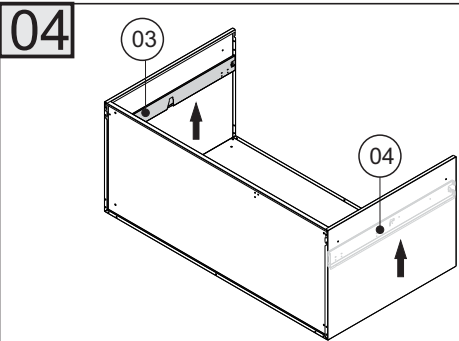
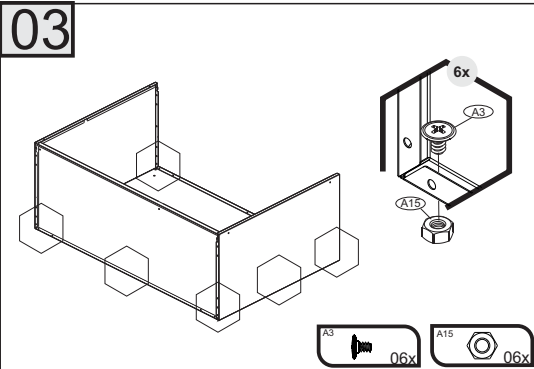
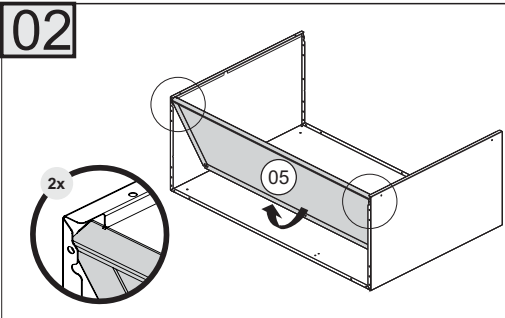
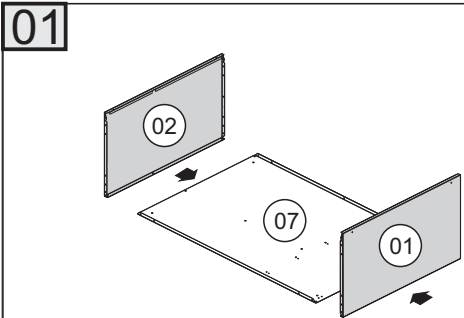
BEWARE: Do not use a damp cloth to clean the cabinet. Excessive moisture can damage its surface.

CUIDE BIEN DE SU APARADOR

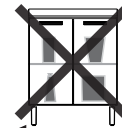
Indicaciones de limpieza y conservación:

- Evite arrastar objetos encima de los aparadores. Ellos pueden riscar o dañar el acabado de los armarios durante la limpieza.
- Si es necesario mover el producto, retire los objetos del interior del armario.
- Para limpieza, se debe utilizar apenas producto neutro (verifique en el embalaje del producto si está escrito "neutro"). Remueva el exceso con un paño húmedo y a seguir seque luego.
- Nunca utilice sapólios, esponja de acero o cualquier material que pueda arrañar la superficie de los armarios durante la limpieza.
- No es recomendable utilizar productos con amoníaco.
- No utilice plásticos o papeles coloridos para forrar los armarios.
- Debe evitarse guardar sal, cebolla, ketchup, mostaza o cualquier producto ácido sin el embalaje de protección.
- Para los armarios con lavaplatos, es importante tomar cuidado alrededor de ella, evitando el contacto directo con el agua en las demás partes del producto. El área expuesta a la humedad puede influir en la durabilidad de sus muebles.
- Evite la exposición directa al sol. Se sugiere la utilización de cortinas para proteger sus muebles de cocina.
- Los productos adquiridos fuera de Brasil con defectos de fabricación de productos, avor póngase en contacto con la tienda donde compró su Cucina Itaitaia.
- Esta orientación se debe guardar para futuras referencias, si es necesario.

ATENCIÓN: No utilice paños muy humedecidos en la limpieza del armario, pues la humedad. Excesiva puede dañar el producto.



ATENÇÃO/ATTENTION/ATENCIÓN



CASO SEJA NECESSÁRIO MOVER O PRODUTO, RETIRAR OS OBJETOS DO INTERIOR DO ARMÁRIO.

IF IT IS NECESSARY TO MOVE THE PRODUCT, REMOVE THE OBJECTS FROM INSIDE THE CABINET.

SI ES NECESARIO MOVER EL PRODUCTO, RETIRE LOS OBJETOS DEL INTERIOR DEL ARMARIO.



BALC-80 2PTA RENOVA
BALCÃO DUPLO 2 PORTAS ALTAS RENOVA

ORIENTAÇÃO DE MONTAGEM
ASSEMBLY INSTRUCTION
ORIENTACIÓN DE ARMADO
1000014841 - 11/09/2024



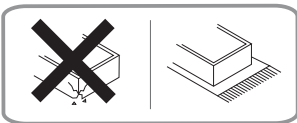
Sugestão da quantidade de pessoas necessárias para montagem e fixação do produto na parede.

Tip of the number of people required for product assembly and wall mounting.

Consejo de la cantidad de personas necesarias para el montaje de productos y montaje de la pared.

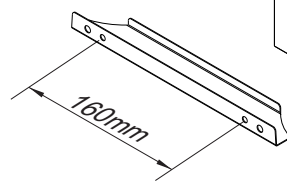


Montagem
Mounting
Montaje

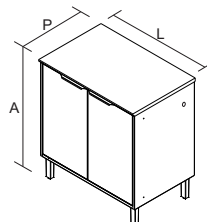
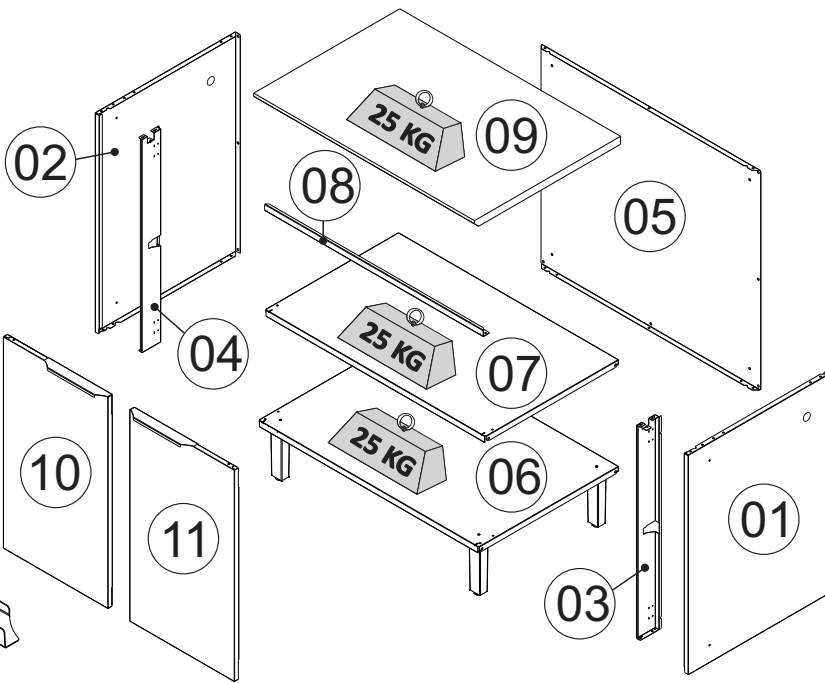


		IDENTIFIQUE A COR DO SEU ARMÁRIO IDENTIFY THE COLOR OF YOUR CABINET IDENTIFIQUE EL COLOR DE SU ARMARIO				Dimensão (mm) Dimension/Dimension			
Nº	DESCRIÇÃO DESCRIPTION DESCRIPCIÓN	BRANCO / WHITE / CEDAR BLANCO / CEDRO	FENDI / TITÂNIO FENDI / TITANIUM FENDI / TITANIO	MATERIAL MATERIAL MATERIAL	QUANTIDADE QUANTITY CANTIDAD	PC	COMPRIMENTO LENGTH LONGITUD	LARGURA WIDTH ANCHO	ESPESSURA THICKNESS ESPESOR
1	LATERAL DIR BALC COOK RENOVA	3000013263	3000013266	AÇO/STEEL/ACERO	1	PC	690	510	17
2	LATERAL ESQ BALC COOK RENOVA	3000013265	3000013267	AÇO/STEEL/ACERO	1	PC	690	510	17
3	SUPORTE LATERAL 2DOB 1PRAT DIR	3000012975	3000013098	AÇO/STEEL/ACERO	1	PC	670	77	14
4	SUPORTE LATERAL 2DOB 1PRAT ESQ	3000012974	3000013097	AÇO/STEEL/ACERO	1	PC	670	77	14
5	COSTA INF IPLD-80	3000000210	3000013131	AÇO/STEEL/ACERO	1	PC	797	690	15
6	FUNDO BALC-80 RENOVA	3000013012	3000013130	AÇO/STEEL/ACERO	1	PC	799	508	20
7	PRATELEIRA BALC-80 RENOVA	3000013011	3000013122	AÇO/STEEL/ACERO	1	PC	799	484	20
8	CALHA SUPERIOR IPLD-80	3000000205	3000013129	AÇO/STEEL/ACERO	1	PC	793	24	20
9	TAMPO CH 80 X530X25-MDP	3100026316	3100026343	MADEIRA/WOOD/MADERA	1	PC	801	530	25
10	PORTA ALTA38 DOB C/REF SM	3000013010	3000013117	AÇO/STEEL/ACERO	1	PC	664	380	17
11	PORTA ALTA38 DOB C/REF SM	3000013009	3000013116	AÇO/STEEL/ACERO	1	PC	664	380	17

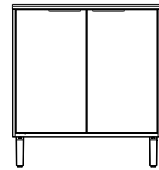
Peso máximo suportado
Maximum weight supported
Peso máximo soportado



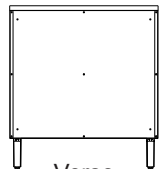
PUXADOR / DIMENSÃO
HANDLE / DIMENSION
TIRADOR / DIMENSIÓN



BALC-80 2PTA
Produto Montado
C: 800 A: 880 P: 530 MM




Frete




Verso

A1 - 1000000216 - PARAF. PHS.FL-4,8 X 45mm 08	A3 - 1000000202 - PARAF.PHS.FL- 3/16x1/4 10	A6 - 1000000209 - PARAF.PHS.CTP-4,2x13mm 05	A8 - 1000000233 - PARAF.PHS.CP-4,2x9,5mm 18	A13 - 1000000227-PARAF.PHS.CC-3,5x14mm 24	A15 - 1000000204 - PORCA 3/16 10	A28 - 1000012923 - PARAF 4,8X9,5MM CAB PAN FPMS ZINC BRA 08
A25- 1000010251 - 4,2x14 CC 08	F19 - 1000000291 - Ø10mm - BRA 1000014618 - Ø10mm - FND TAMPA PLÁSTICA CABEÇA PARAFUSO SCREW HEAD CAP TAPA CABEZA TORNILLO 02	F42 - 1000000276 - Ø8 BUCHA PLÁSTICA C/ CABEÇA BUSHING WITH PLASTIC HEAD TARUGO CON CABEZA PLÁSTICA 04	F47 - 3000004163 - 8 x 6 mm BRA 3000012827 - 8 x 6 mm FND BATOQUE PLÁSTICO PLASTIC STOPPER BATIENTE DE PLÁSTICO 04	F48 - 1000000281 - Ø13 mm - BRA 1000014620 - Ø13 mm - FND TAMPA PLÁSTICA CABEÇA PARAFUSO PLASTIC SCREW HEAD CAP TAPA PLÁSTICA CABEZA TORNILLO 08	F49 - 1000000277 - 4,5mm - BRA 1000014614 - 4,5mm - FND TAPA FURO PLÁSTICO PLASTIC BORE CAP TAPA AGUJERO DE PLÁSTICO 04	*FERRAMENTAS NÃO FORNECIDAS *Tools Needed (not supplied) *Herramientas no suministradas
F59 - 3000004194 -10X10X6,5mm - BRA 3000013075 -10X10X6,5mm - FND BATOQUE PLÁSTICO PLASTIC STOPPER BATIENTE DE PLÁSTICO 06	F137 - 1000003482 - Ø26 MM - BRA 1000014827 - Ø26 MM - FND TAPA FURO PLÁSTICO PLASTIC BORE CAP TAPA AGUJERO DE PLÁSTICO 02	F145- 3000010909 - 78 X 68 X 18,5mm - PTO BASE PE PLASTICA LEG BASE BASE DE PATAPLASTICA 04	F358 - 1000015008 - 180X48X43 MM - BRA 1000014829 - 180X48X43 MM - FND PÊ PLÁSTICO C/REGULAGEM ADJUSTABLE PLASTIC FOOT PATA DE PLÁSTICO AJUSTABLE 04	F405 - 1000014844 - 35MM SUP. ALTA DOBRADIÇA + CALÇO FRAME WING + DOOR WING BISAGRA + SOPORTE BISAGRA 04	F406 - 3000012893 - PUXADOR RENOVA 230mm x 35mm x 15mm - F160mm - Dourado fosco PUXADOR METÁLICO METAL HANDLE TIRADOR METÁLICO 02	

ATENÇÃO/ATTENTION/ATENCIÓN

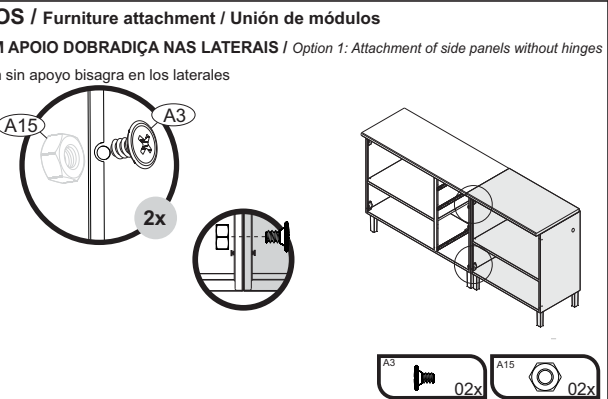
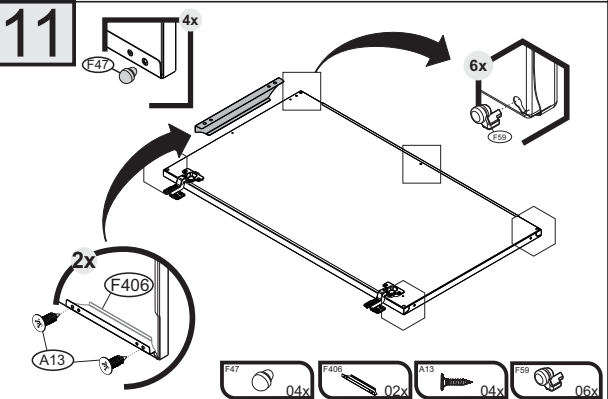
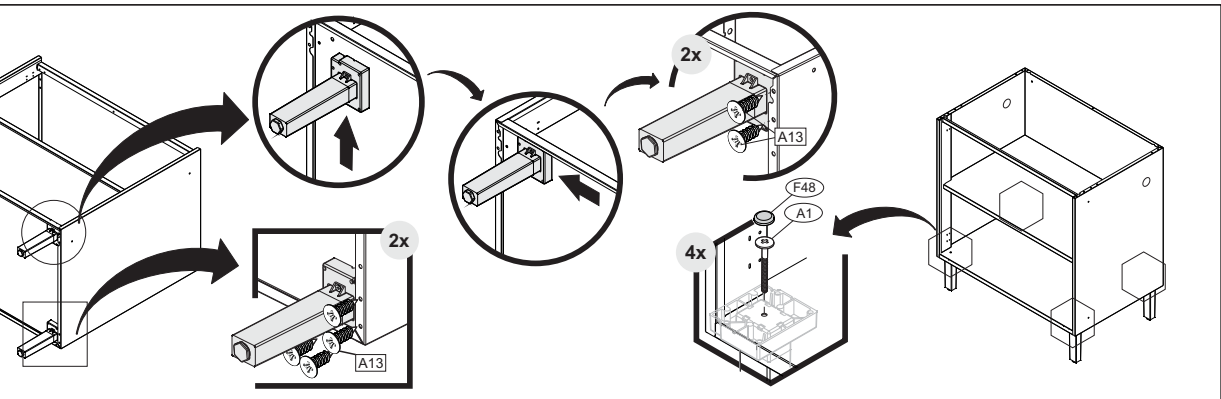


Para facilitar a montagem, você deve separar e identificar as peças primeiro.
In order to facilitate assembly, we do suggest separating and identifying parts first.
Para facilitar el armado, sugerimos separar e identificar las piezas primeramente.



Ao retirar as peças da embalagem, não coloque as peças diretamente numa superfície rígida.
When removing parts from the package, do not place parts directly on a rigid surface.
Al retirar las piezas del empaque, no coloque las piezas directamente sobre una superficie rígida.

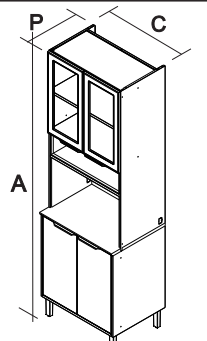
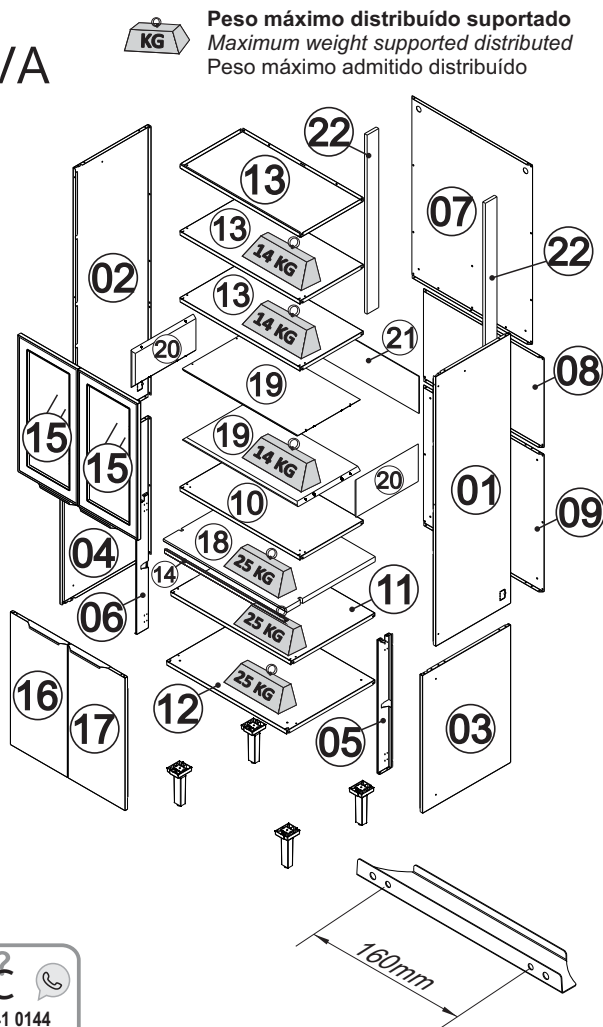
01	02	03	04	05



 Atendimento de Pós-vendas: 0800-941-0144 ou www.minhaitatiaia.com.br

IDENTIFIQUE A COR DO SEU
ARMÁRIO
IDENTIFY THE COLOR OF YOUR CABINET
IDENTIFIQUE EL COLOR DE SU ARMARIO

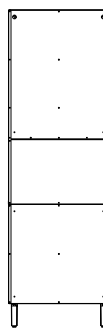
Nº	DESCRIÇÃO DESCRIPTION DESCRIPCIÓN	BRANCO / CEDRO WHITE / CEDAR BLANCO / CEDRO		FENDI / TITÂNIO FENDI / TITANIUM FENDI / TITANIO		QUANTIDADE QUANTITY CANTIDAD	Dimensão (mm) Dimension / Dimension		
							COMPRIMENTO LENGTH LONGITUD	LARGURA WIDTH ANCHO	ESPESSURA THICKNESS ESPESOR
1	LATERAL SUP DIR PAN 2PT FNO NC	3000012991		3000013102		1	PC	1350	434
2	LATERAL SUP ESQ PAN 2PT FNO NC	3000012988		3000013101		1	PC	1350	434
3	LATERAL DIR BALC RENOVA	3000012990		3000013100		1	PC	690	510
4	LATERAL ESQ BALC RENOVA	3000012989		3000013099		1	PC	690	510
5	SUPORTE LATERAL 2DOB 1PRAT DIR	3000012975		3000013098		1	PC	670	77
6	SUPORTE LATERAL 2DOB 1PRAT ESQ	3000012974		3000013097		1	PC	670	77
7	COSTA SUPERIOR PAN-70 RENOVA	3000012987		3000013096		1	PC	898	697
8	COSTA CENTRAL PAN-70 FNO RENOVA	3000012986		3000013095		1	PC	450	697
9	COSTA INF IPLD-70	3000001019		3000013094		1	PC	690	697
10	PRATELEIRA NICHOPAN-70 RENOVA	3000013059		3000013093		1	PC	699	364
11	PRATELEIRA INF PAN-70 RENOVA	3000012984		3000013092		1	PC	699	484
12	FUNDO PAN-70 RENOVA	3000012985		3000013091		1	PC	699	508
13	TETO/PRAT PAN-70 RENOVA	3000012983		3000013090		3	PC	699	364
14	CALHA SUPERIOR IPLD-70	3000001013		3000013089		1	PC	693	24
15	PORTA VIDRO ALTA 35 SM	3000013061		3000013088		2	PC	685	346
16	PORTA ALTA33 DOB C/REF SM DIR	3000012982		3000013087		1	PC	664	330
17	PORTA ALTA33 DOB C/REF SM ESQ	3000012981		3000013086		1	PC	664	330
18	TAMPO CH 70X524X25 C/REC MDP	3100026296		3100026339		1	PC	701	524
19	BASE/PRAT CH 670 X 360 ANG45 MDF	3100026288		3100026338		2	PC	670	360
20	LATERAL CH 187 X 360 NC ANG45 MDF	3100026287		3100026337		2	PC	360	187
21	COSTA 665X185 UV-HDF	3100026289		3100026336		1	PC	665	185
22	SUPORTE COSTA VENT 896X67X5 FF	3100026298		3100026298		2	PC	896	67



PAN 4PT FNO 70
Produto Montado
C: 700 A: 2200 P: 525 MM



FRENTE



VERSO



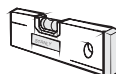
Montagem
Mounting
Montaje

Sugestão da quantidade de pessoas
necessárias para montagem e fixação
do produto na parede.

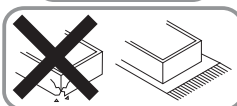
Tip of the number of people required for
product assembly and wall mounting.

Consejo de la cantidad de personas
necesarias para el montaje de productos
y montaje de la pared.

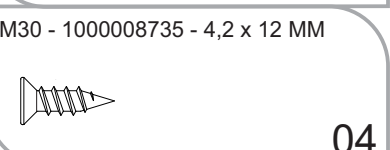

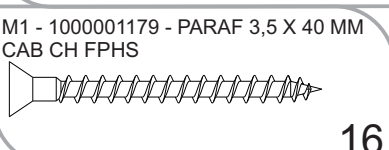
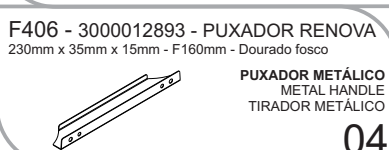
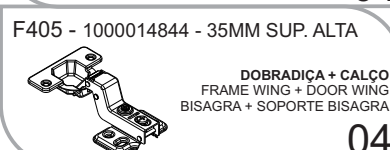
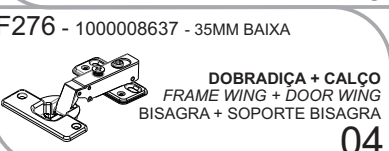
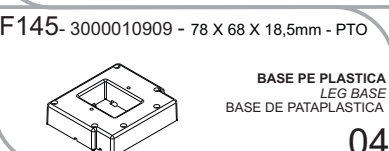
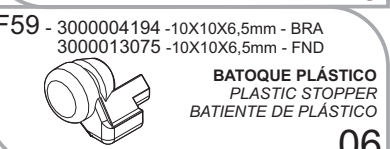
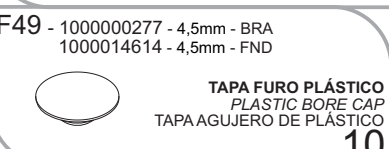
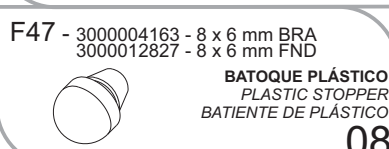
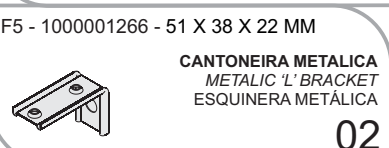
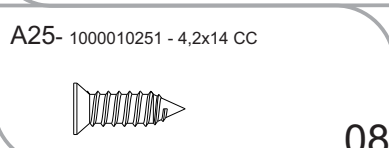
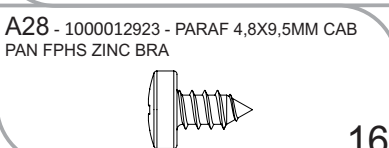
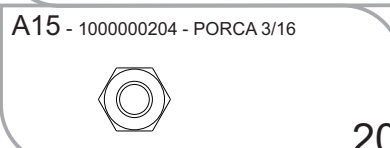
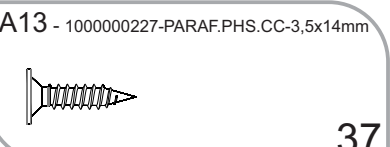
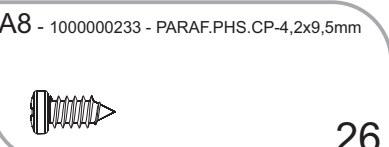

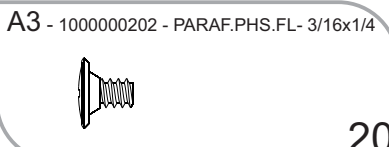
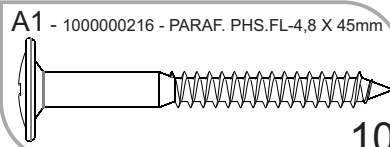
*FERRAMENTAS NÃO FORNECIDAS / *Tools Needed (not supplied)
*Herramientas no suministradas



SAC
+55 0800 941 0144
www.minhaitatiaia.com.br



PUXADOR / DIMENSÃO
HANDLE / DIMENSION
TIRADOR / DIMENSIÓN



TERMO DE GARANTIA

PARABÉNS!

Você acaba de comprar um produto que é referência de qualidade, durabilidade e beleza em todo o Brasil. Isso porque a Itatiaia faz de tudo para oferecer a você as melhores cozinhas de aço do mercado.

DISPOSIÇÕES E PRAZOS DE GARANTIA

A Itatiaia Eletro e Móveis S/A estipula que o produto especificado, fica garantido pelo prazo de doze (12) meses, contados a partir da entrega efetiva do produto. Este prazo é compreendido como sendo: 3 (três) meses como garantia legal e 9 (nove) meses como garantia contratual.

Constatado o eventual defeito de fabricação, o consumidor deverá entrar em contato com a loja onde adquiriu o produto.

No prazo de garantia, as partes eventualmente defeituosas serão substituídas gratuitamente, por outra da mesma linha e modelo.

O projeto, instalação e a montagem na residência do consumidor não são de responsabilidade da Itatiaia. A montagem deve seguir corretamente as Instruções que se encontram dentro da embalagem de cada módulo.

Esta garantia é válida em todo o território brasileiro, inclusive em toda e qualquer região litorânea.

A Itatiaia se reserva o direito de efetuar modificações de caráter técnico em seus produtos, sem aviso prévio.

EXCLUSÃO DA GARANTIA

O presente termo exclui de sua garantia:

- Danos causados em consequência de acidentes, mau uso, manuseio ou deslocamento incorreto dos produtos;
- Danos causados por montagem inadequada;
- Danos em decorrência de agentes externos (inundações, incêndios, etc);
- Danos causados pela utilização de produtos de limpeza não recomendados no manual de instrução do produto;
- Despesas de transporte, frete ou seguro;
- Defeitos oriundos da utilização do produto em ambientes sujeitos a gases corrosivos, umidade excessiva ou em locais de altas/baixas temperaturas, poeira ou acidez

A Itatiaia não se responsabiliza por incorreta instalação de cubas, pias, mármore, granitos ou similares. Também não será responsável pelas instalações elétricas, hidráulicas e de gás, bem como pelos danos que estes possam vir a causar ao produto.

A fixação dos armários de forma segura e garantida depende da qualidade da parede na qual os mesmos serão instalados. A Itatiaia não se responsabiliza por danos causados por instalação dos armários em paredes inadequadas.

CUIDE BEM DO SEU ARMÁRIO

Dicas de limpeza e conservação:

- Evite arrastar objetos em cima dos armários. Eles podem riscar e prejudicar o acabamento de seu móvel de cozinha.
- Caso seja necessário mover o produto, retire os objetos do interior do armário.
- Para limpeza, deve ser utilizado apenas produto neutro (verifique na embalagem do produto se está escrito "neutro"). Remova o excesso com pano úmido e seque logo a seguir.
- Nunca utilize sapólios, esponja de aço ou qualquer material que possa arranhar a superfície dos armários durante a limpeza.
- Não se recomenda o uso de produtos à base de amoníaco.
- Não utilize plásticos ou papéis coloridos para forrar os armários.
- Deve-se evitar guardar sal, cebola, catchup, mostarda e outras substâncias ácidas sem as devidas embalagens de proteção.
- Para os armários com pia, é importante tomar cuidado ao redor dela, evitando-se o contato direto com água nas demais partes do produto. A área exposta a umidade pode influenciar na durabilidade dos seus móveis.
- Tente evitar a exposição direta ao sol. Sugere-se utilização de cortinas para proteger seus móveis de cozinha.
- Produtos adquiridos fora do Brasil com defeitos de fabricação, favor entrar em contato com a loja onde adquiriu sua Cozinha Itatiaia.
- Esta orientação deve ser guardada para futura consulta, caso necessário.

ATENÇÃO: Não utilize panos muito umedecidos na limpeza do armário, pois a umidade excessiva pode danificar o produto.

TAKING GOOD CARE OF YOUR CABINET

Cleaning and caring instructions:

- Avoid dragging objects on top of the cabinet. They might scratch the finishing.
- If it is necessary to move the product, remove the objects from inside the cabinet.
- Only non-abrasive natural chemical products are recommended to clean your cabinet. Simply wipe the cabinet down with a wet cloth to remove the cleaning product excess.
- Never clean the cabinet with scouring powders, steel scrubber pads or any other product which can scratch its surface.
- Chemical products are not recommended.
- Cabinet surfaces should not be covered with colored plastic or paper sheets.
- Acid substances like salt, onion, ketchup and mustard must remain properly stored in sealed containers.
- Avoid the direct contact of water with other surfaces than the sink, as the - Avoid the direct contact of water with other surfaces than the sink, as the humidity can affect the durability of the cabinets.
- Avoid cabinets exposure to direct Sun light. Drapers suggested.
- For technical assistance outside Brazil, please, contact the store where you purchased your Itatiaia kitchen.
- This guidance should be saved for future reference, if necessary.

BEWARE: Do not use a damp cloth to clean the cabinet. Excessive moisture can damage its surface.

CUIDE BIEN DE SU APARADOR

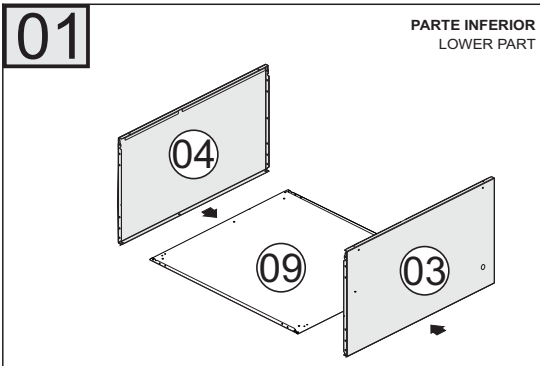
Indicaciones de limpieza y conservación:

- Evite arrastrar objetos encima de los aparadores. Ellos pueden riscar o dañar el acabado de su mueble de cocina.
- Si es necesario mover el producto, retire los objetos del interior del armario.
- Para limpieza, se debe utilizar apenas producto neutro (verifique en el embalaje del producto si está escrito "neutro"). Remueva el exceso con un paño húmedo y a seguir seque luego.
- Nunca utilize sapólios, esponja de acero o cualquier material que pueda arañar la superficie de los armarios durante la limpieza.
- No es recomendable utilizar productos con amoníaco.
- No utilizar plásticos o papeles coloridos para forrar los armarios.
- Debe evitarse guardar sal, cebolla, ketchup, mostaza o cualquier producto ácido sin el embalaje de protección.
- Para los armarios con lavaplatos, es importante tomar cuidado alrededor de ella, evitando el contacto directo con el agua en las demás partes del producto. El área expuesta a la humedad puede influir en la durabilidad de sus muebles.
- Evite la exposición directa al sol. Se sugiere la utilización de cortinas para proteger sus muebles de cocina.
- Los productos adquiridos fuera de Brasil con defectos de fabricación de productos, avor póngase en contacto con la tienda donde compró su Cucina Itatiaia.
- Esta orientación se debe guardar para futuras referencias, si es necesario.

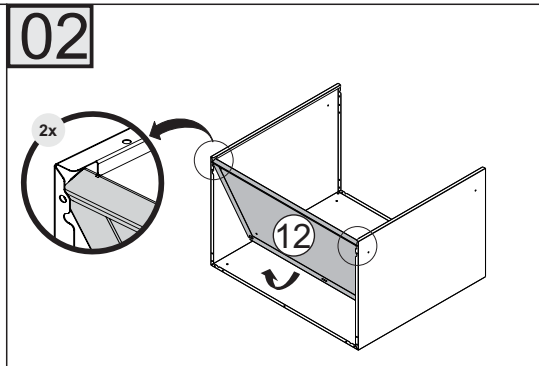
ATENCIÓN: No utilize paños muy humedecidos en la limpieza del armario, pues la humedad. Excesiva puede dañar el producto.

01

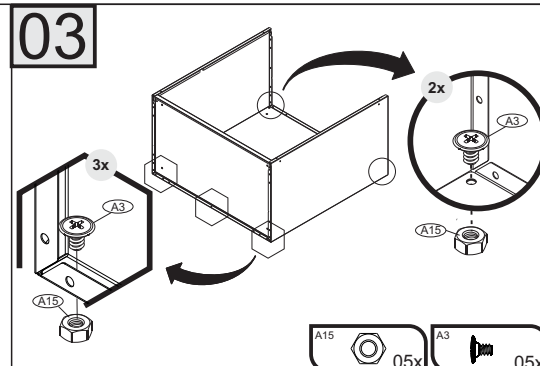
PARTE INFERIOR
LOWER PART



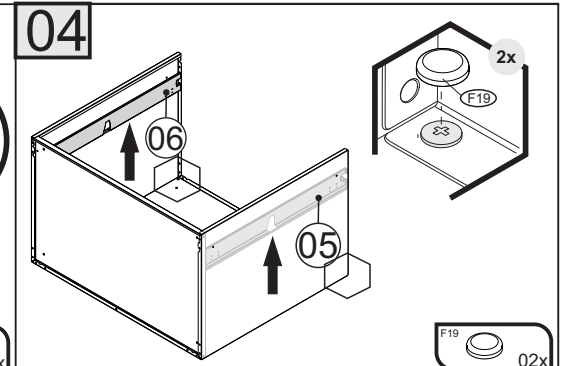
02



03

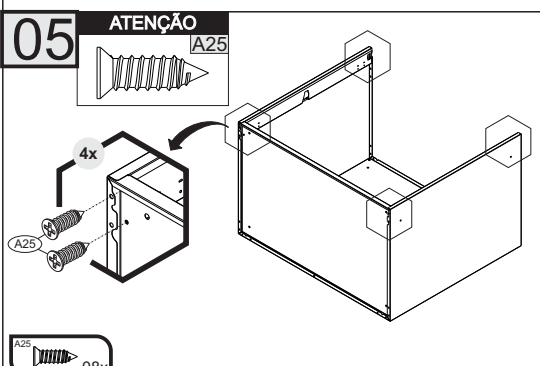


04

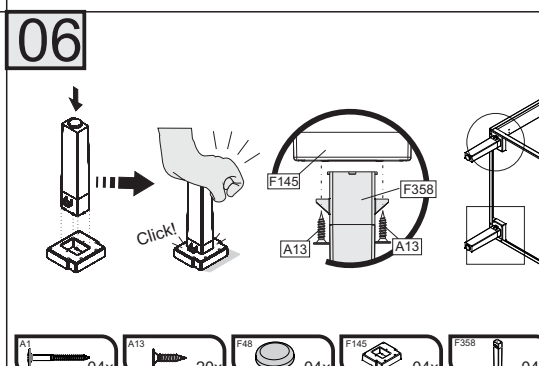


05

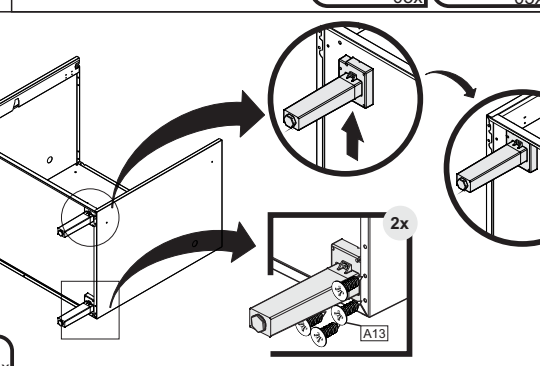
ATENÇÃO



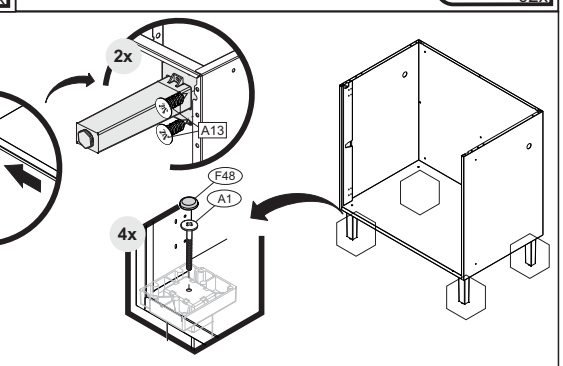
06



07

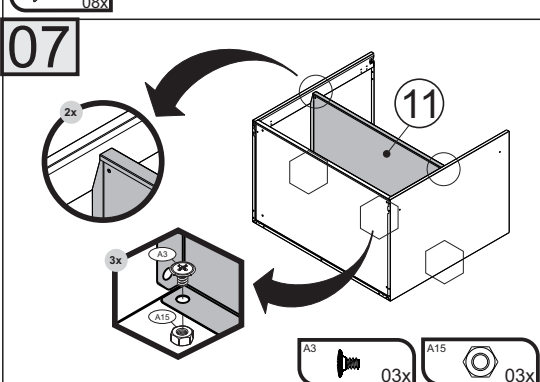


08

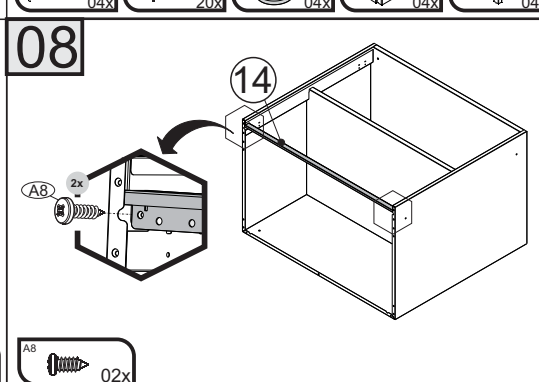


09

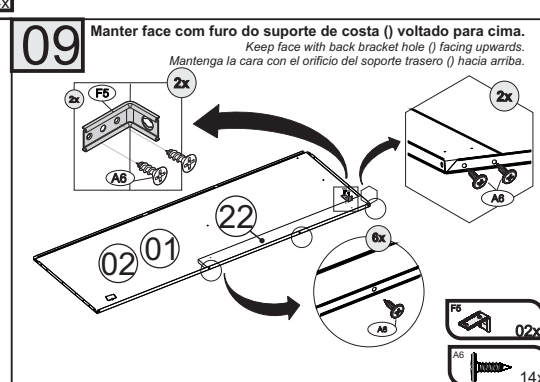
Manter face com furo do suporte de costa (I) voltado para cima.
Keep face with back bracket hole (I) facing upwards.
Mantenga la cara con el orificio del soporte trasero (I) hacia arriba.



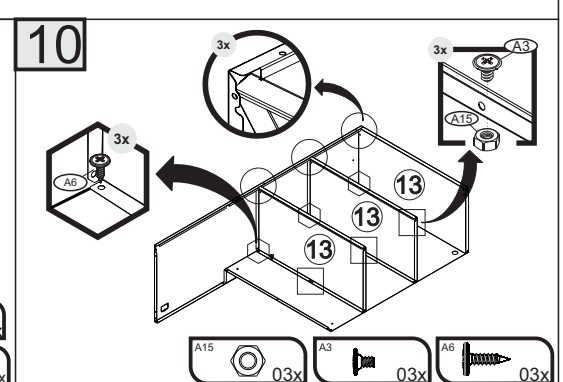
10



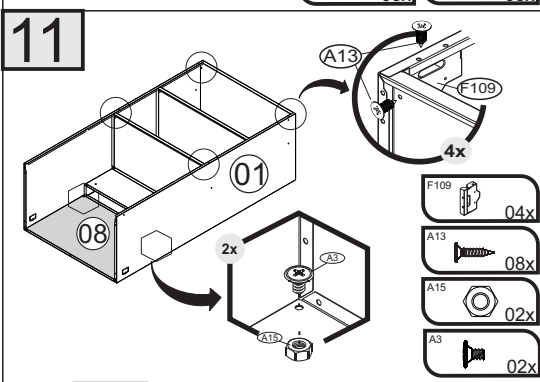
11



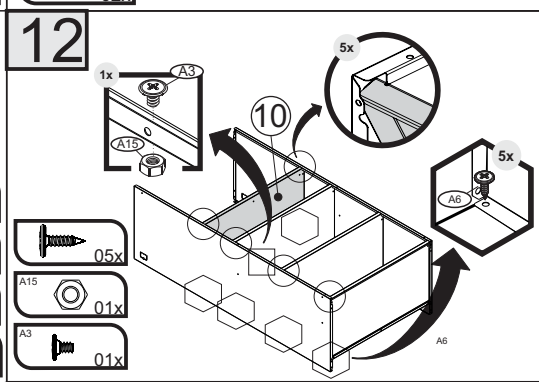
12



13



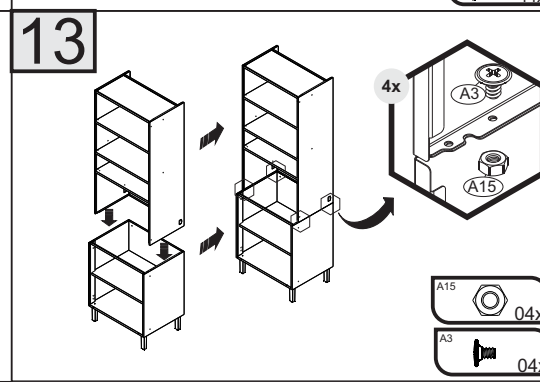
14



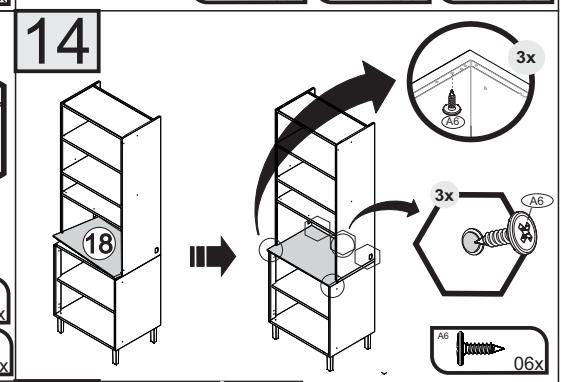
15

ATENÇÃO

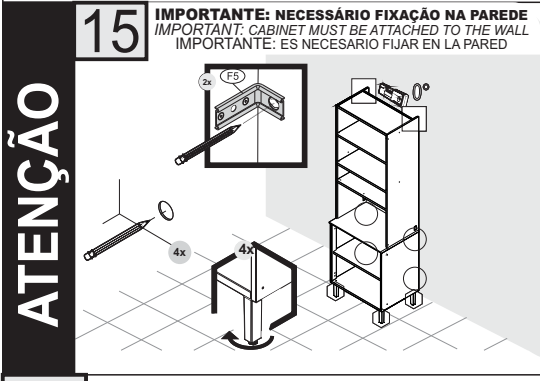
IMPORTANT: NECESSÁRIO FIXAÇÃO NA PAREDE
IMPORTANT: CABINET MUST BE ATTACHED TO THE WALL
IMPORTANTE: ES NECESARIO FIJAR EN LA PARED



16



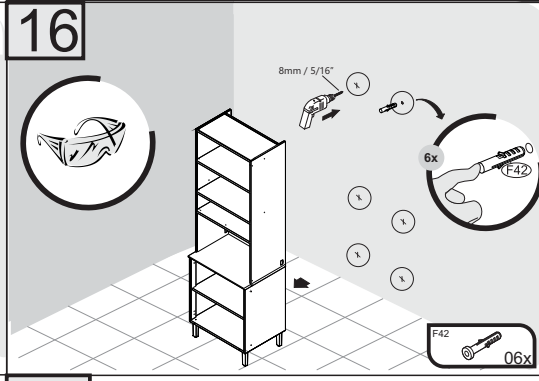
17



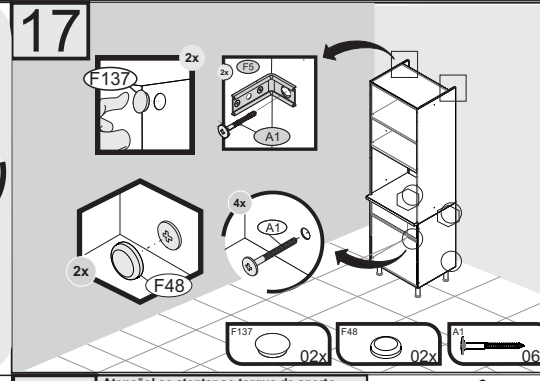
18

ATENÇÃO

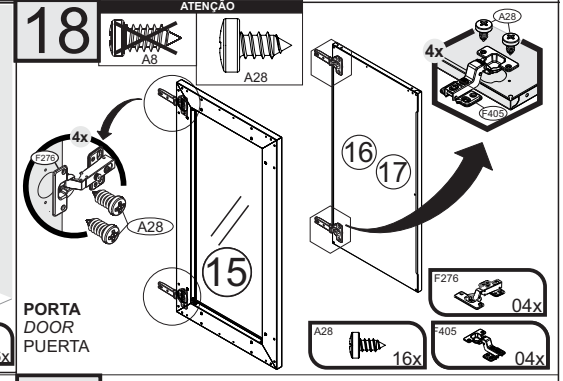
PORTA
DOOR
PUERTA



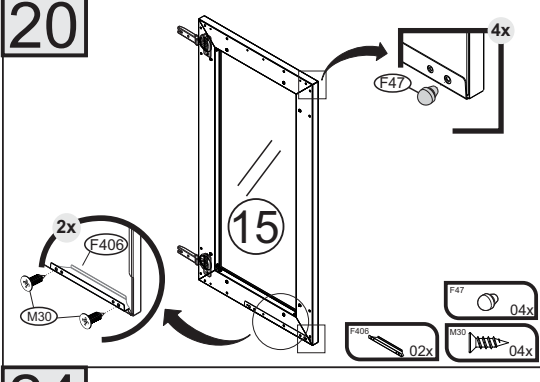
19



20

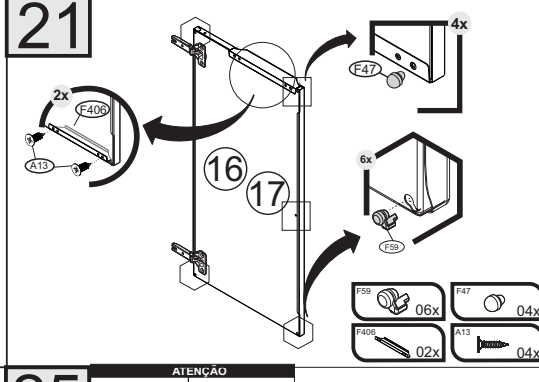


21

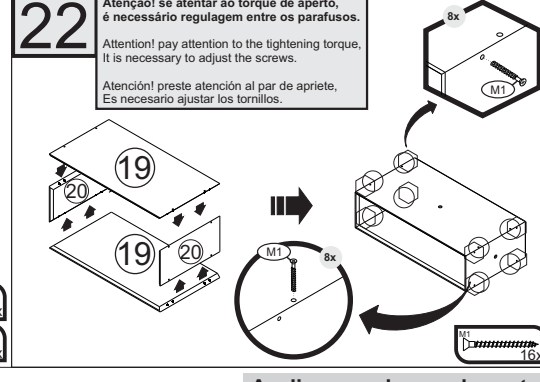


22

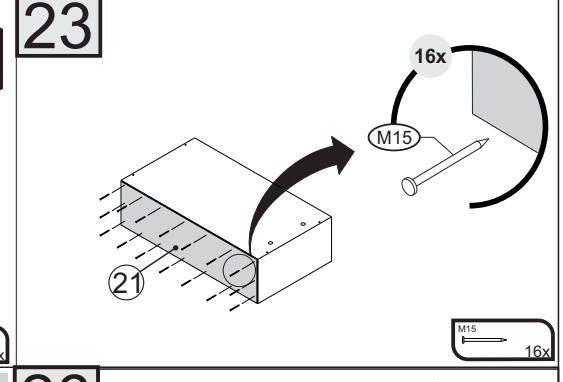
ATENÇÃO! se atentar ao torque de aperto,
é necessário regulagem entre os parafusos.
Attention! pay attention to the tightening torque,
It is necessary to adjust the screws.
Atención! preste atención al par de apriete,
Es necesario ajustar los tornillos.



23

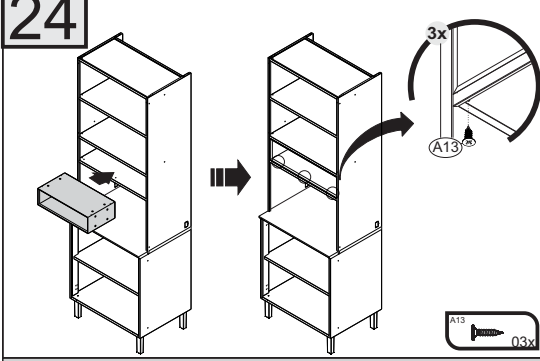


24

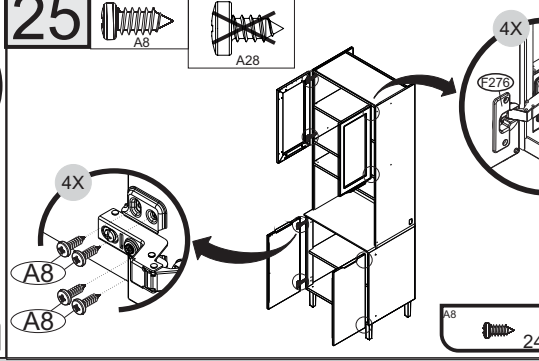


25

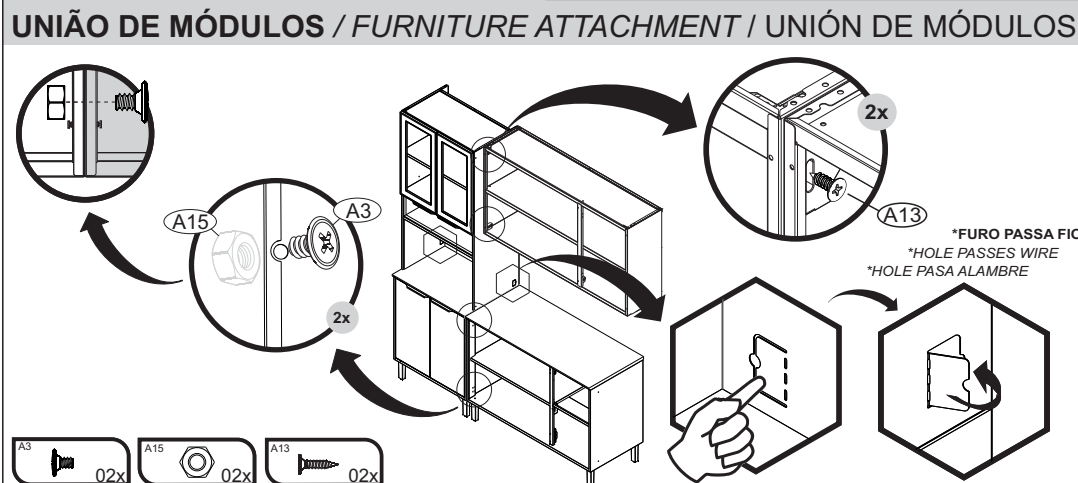
ATENÇÃO



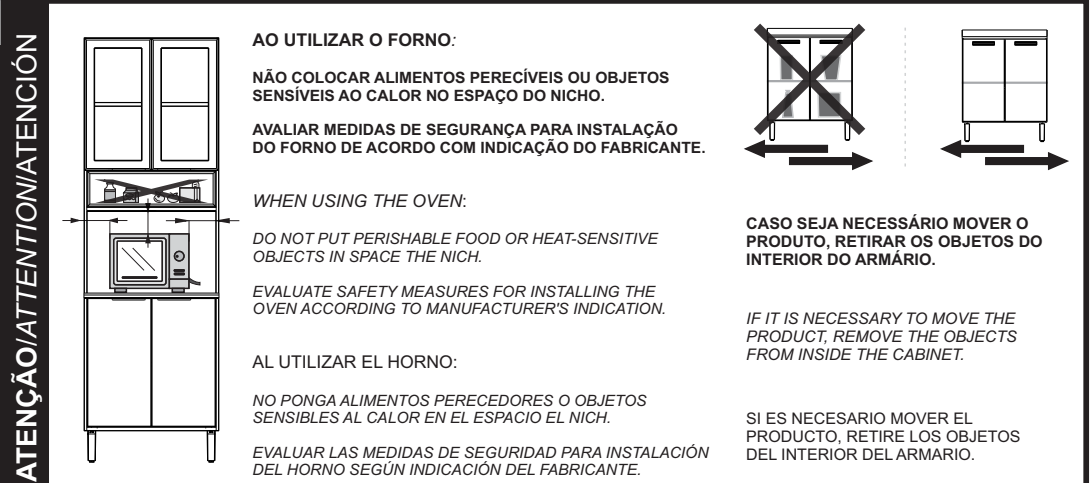
26



UNIÃO DE MÓDULOS / FURNITURE ATTACHMENT / UNIÓN DE MÓDULOS



ATENÇÃO/ATTENTION/ATENCIÓN





ARMÁRIO 2 PORTA GELADEIRA 80 RENOVA
Armário geladeira Renova

ORIENTAÇÃO DE MONTAGEM
ASSEMBLY INSTRUCTION
ORIENTACIÓN DE ARMADO
1000015020 - 17/06/2024



Sugestão da quantidade de pessoas necessárias para montagem e fixação do produto na parede.

Tip of the number of people required for product assembly and wall mounting.

Consejo de la cantidad de personas necesarias para el montaje de productos y montaje de la pared.



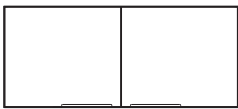
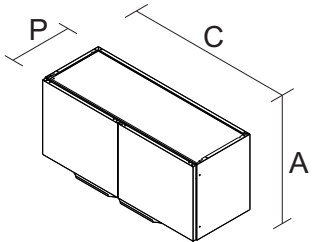
Montagem
Mounting
Montaje

ARM GEL 2PT 80
Produto Montado
C: 800 A: 345 P:300 MM

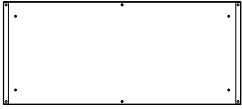
IDENTIFIQUE A COR DO SEU ARMÁRIO
IDENTIFY THE COLOR OF YOUR CABINET
IDENTIFIQUE EL COLOR DE SU ARMARIO

Dimensão (mm)
Dimension/ Dimension

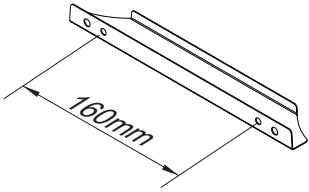
N°	DESCRIÇÃO DESCRIPTION DESCRIPCIÓN	BRANCO WHITE BLANCO	FENDI FENDI FENDI	TITÂNIO TITANIUM TITANIO	MATERIAL MATERIAL MATERIAL	QUANTIDADE E QUANTITY CANTIDAD		COMPRIMENTO LENGTH LONGITUD	LARGURA WIDTH ANCHO	ESPESSURA THICKNESS ESPESOR
1	LATERAL IPH DANDARA	3000005852	3000013146	-	AÇO/STEEL/ACERO	2	PC	345	281	18
2	COSTA IPH-80	3000001105	3000013145	-	AÇO/STEEL/ACERO	1	PC	797	345	15
3	TETO/FUNDO IP2-80	3000000261	3000013144	-	AÇO/STEEL/ACERO	2	PC	799	279	20
4	PORTA PEQ40 DOB C/REF SM DIR	3000013054	-	3000013143	AÇO/STEEL/ACERO	1	PC	396	340	17
5	PORTA PEQ40 DOB C/REF SM ESQ	3000013135	-	3000013142	AÇO/STEEL/ACERO	1	PC	396	340	17



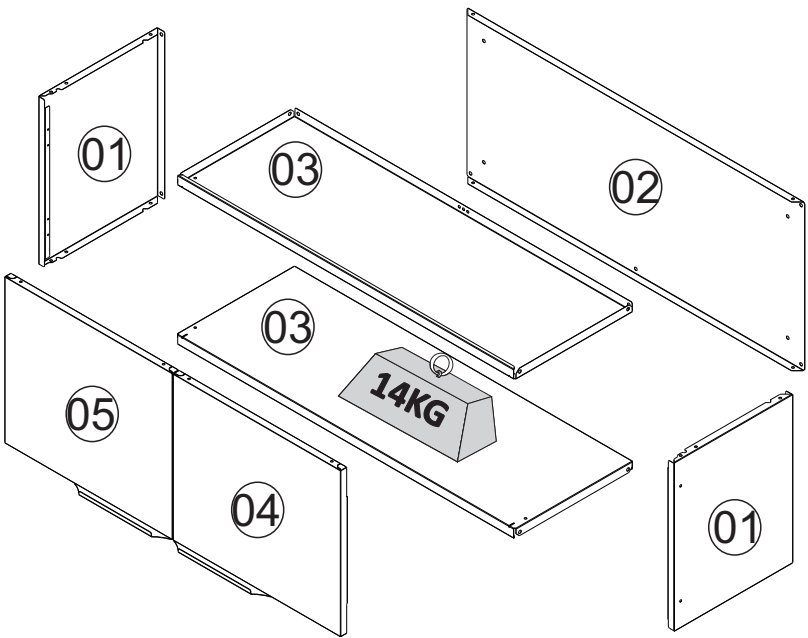
Frente



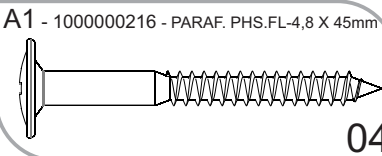
Verso



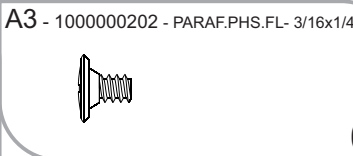
PUXADOR / DIMENSÃO
HANDLE / DIMENSION
TIRADOR / DIMENSIÓN



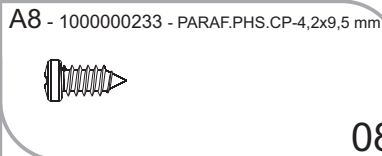
Peso máximo suportado
Maximum weight supported
Peso máximo soportado



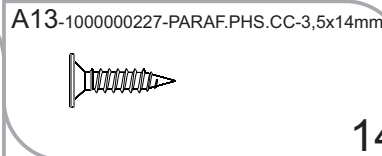
04



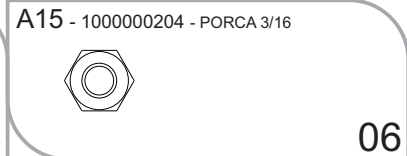
06



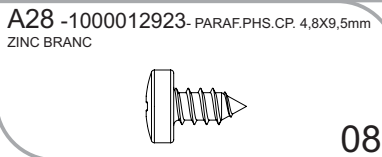
08



14



06



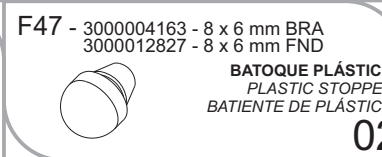
08



03



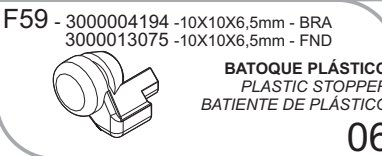
04



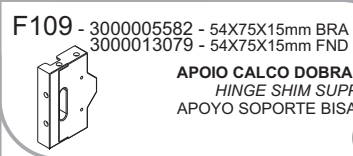
02



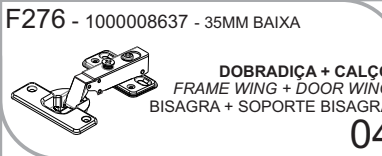
04




06



04

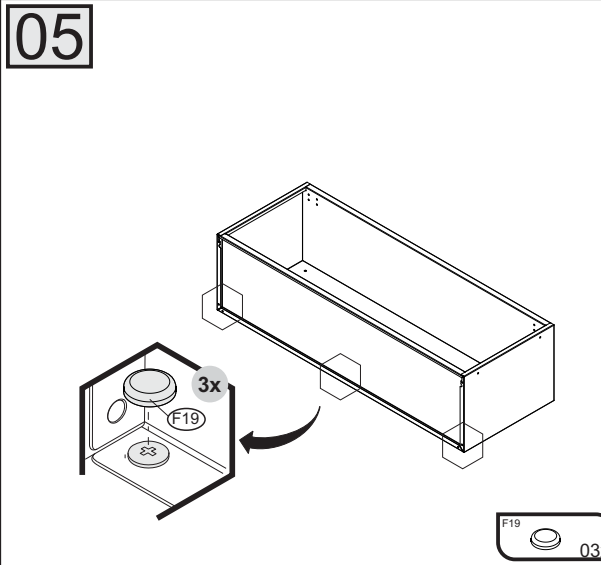
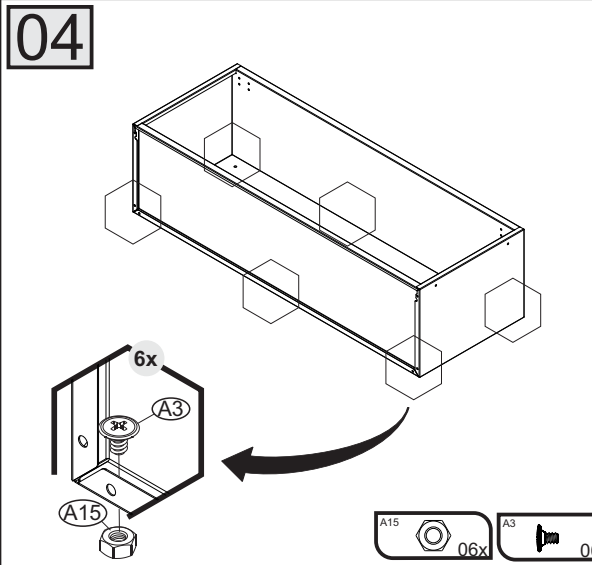
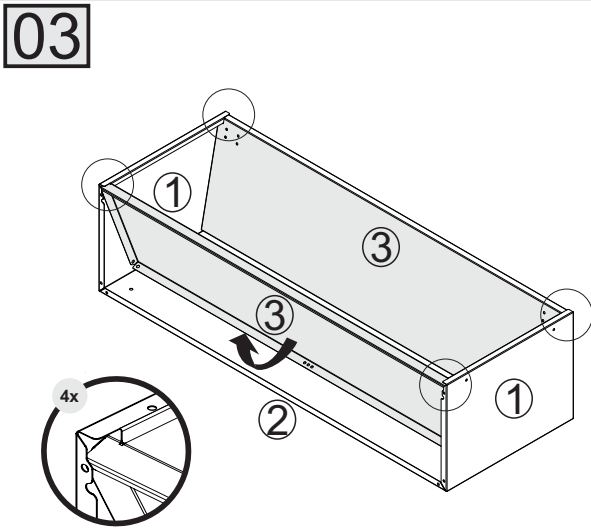
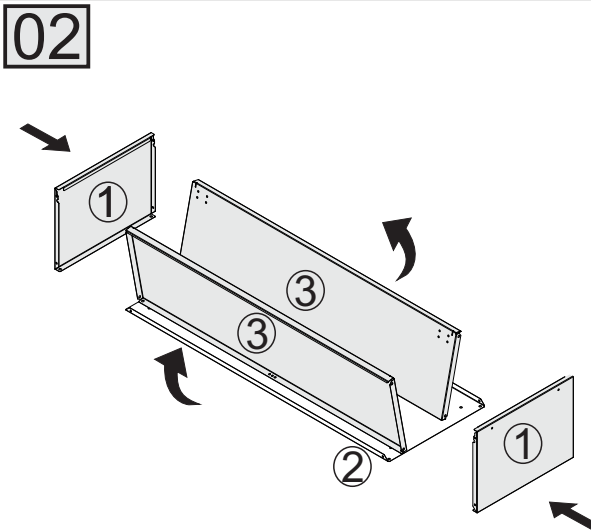
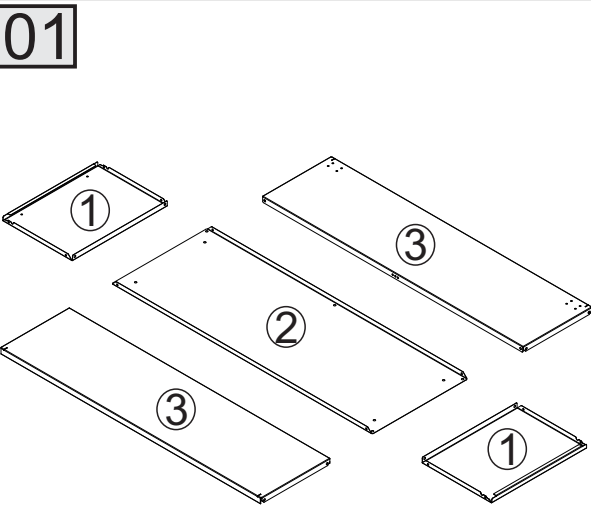
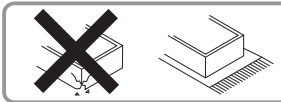
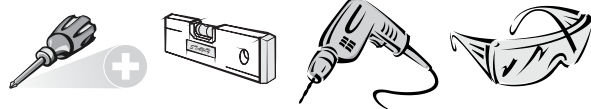


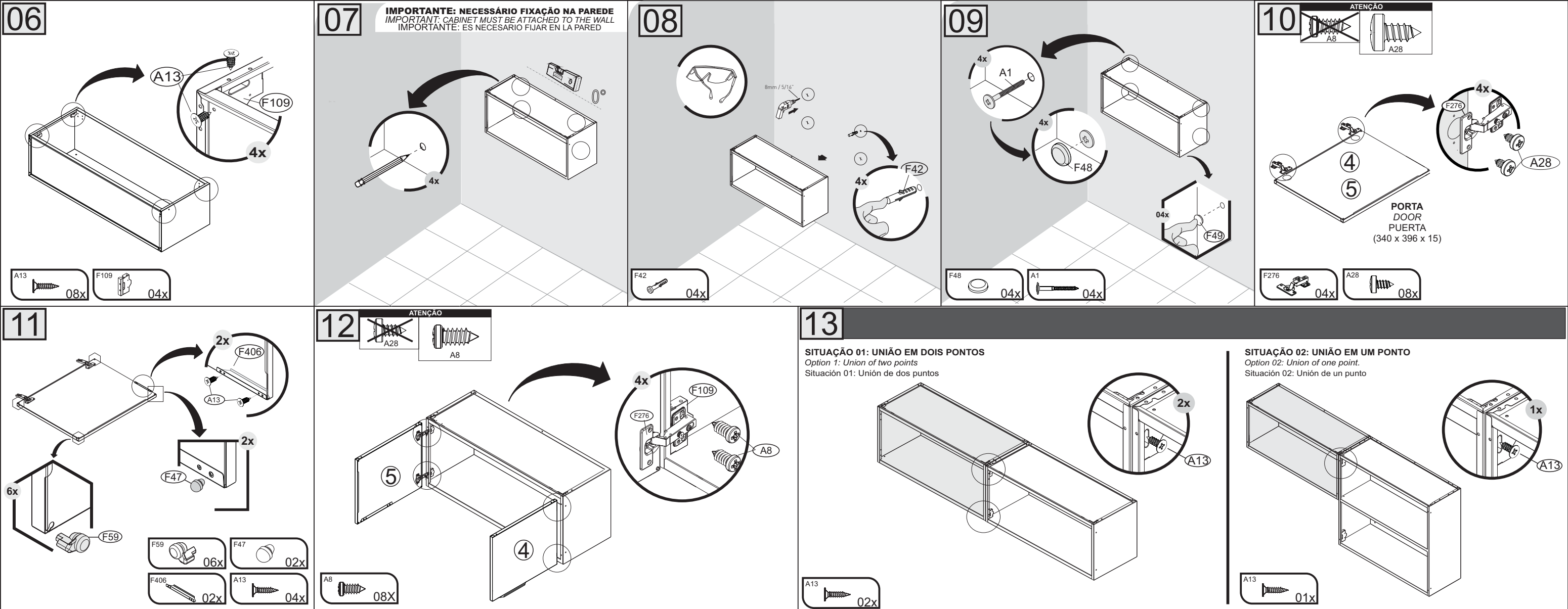
04



02

*FERRAMENTAS NÃO FORNECIDAS
*Tools Needed (not supplied)
*Herramientas no suministradas





Termo de Garantia

PARABÉNS!

Você acaba de comprar um produto que é referência de qualidade, durabilidade e beleza em todo o Brasil. Isso porque a Itatiaia faz de tudo para oferecer a você as melhores cozinhas de aço do mercado.

DISPOSIÇÕES E PRAZOS DE GARANTIA

A Itatiaia Eletro e Móveis S/A estipula que o produto especificado, fica garantido pelo prazo de doze (12) meses, contados a partir da entrega efetiva do produto. Este prazo é compreendido como sendo: 3 (três) meses como garantia legal e 9 (nove) meses como garantia contratual.

Constatado o eventual defeito de fabricação, o consumidor deverá entrar em contato com a loja onde adquiriu o produto.

No prazo de garantia, as partes eventualmente defeituosas serão substituídas gratuitamente, por outra da mesma linha e modelo.

O projeto, instalação e a montagem na residência do consumidor não é de responsabilidade da Itatiaia. A montagem deve seguir corretamente as instruções que se encontram dentro da embalagem de cada módulo.

Esta garantia é válida em todo o território brasileiro, inclusive em toda e qualquer região litorânea.

A Itatiaia se reserva o direito de efetuar modificações de caráter técnico em seus produtos, sem aviso prévio.

EXCLUSÃO DA GARANTIA

O presente termo exclui de sua garantia:

- danos causados em consequência de acidentes, mau uso, manuseio ou deslocamento incorreto dos produtos;
- danos causados por montagem inadequada;
- danos em decorrência de agentes externos (inundações, incêndios, etc);
- danos causados pela utilização de produtos de limpeza não recomendados no manual de instrução do produto;
- despesas de transporte, frete ou seguro;
- defeitos oriundos da utilização do produto em ambientes sujeitos a gases corrosivos, umidade excessiva ou em locais de altas/baixas temperaturas, poeira ou acidez.

A Itatiaia não se responsabiliza por incorreta instalação de cubas, pias, mármore, granitos ou similares. Também não será responsável pelas instalações elétricas, hidráulicas e de gás, bem como pelos danos que estes possam vir a causar ao produto.

A fixação dos armários de forma segura e garantida depende da qualidade da parede na qual os mesmos serão instalados. A Itatiaia não se responsabiliza por danos causados por instalação dos armários em paredes inadequadas.

Dicas de limpeza e conservação:

- Evite arrastar objetos em cima dos armários. Eles podem riscar e prejudicar o acabamento de seu móvel de cozinha.
 - Caso seja necessário mover o produto, retire os objetos do interior do armário.
 - Para limpeza, deve ser utilizado apenas produto neutro (verifique na embalagem do produto se está escrito "neutro"). Remova o excesso com pano úmido e seque logo a seguir.
 - Nunca utilize sapólios, esponja de aço ou qualquer material que possa arranhar a superfície dos armários durante a limpeza.
 - Não se recomenda o uso de produtos à base de amoníaco.
 - Não utilize plásticos ou papéis coloridos para forrar os armários.
 - Deve-se evitar guardar sal, cebola, catchup, mostarda e outras substâncias ácidas sem as devidas embalagens de proteção.
 - Para os armários com pia, é importante tomar cuidado ao redor dela, evitando-se o contato direto com água nas demais partes do produto. A área exposta a umidade pode influenciar na durabilidade dos seus móveis.
 - Tente evitar a exposição direta ao sol. Sugere-se utilização de cortinas para proteger seus móveis de cozinha.
 - Produtos adquiridos fora do Brasil com defeitos de fabricação, favor entrar em contato com a loja onde adquiriu sua Cozinha Itatiaia.
 - Esta orientação deve ser guardada para futura consulta, caso necessário.
- ATENÇÃO: Não utilize panos muito umedecidos na limpeza do armário, pois a umidade excessiva pode danificar o produto.

TAKING GOOD CARE OF YOUR CABINET

Cleaning and caring instructions:

- Avoid dragging objects on top of the cabinet. They might scratch the finishing.
 - If it is necessary to move the product, remove the objects from inside the cabinet.
 - Only non-abrasive natural chemical products are recommended to clean your cabinet. Simply wipe the cabinet down with a wet cloth to remove the cleaning product excess.
 - Never clean the cabinet with scouring powders, steel scrubber pads or any other product which can scratch its surface.
 - Chemical products are not recommended.
 - Cabinet surfaces should not be covered with colored plastic or paper sheets.
 - Acid substances like salt, onion, ketchup and mustard must remain properly stored in sealed containers.
 - Avoid the direct contact of water with other surfaces than the sink, as the - Avoid the direct contact of water with other surfaces than the sink, as the humidity can affect the durability of the cabinets.
 - Avoid cabinets exposure to direct Sun light. Drapers suggested.
 - For technical assistance outside Brazil, please, contact the store where you purchased your Itatiaia kitchen.
 - This guidance should be saved for future reference, if necessary.
- BEWARE: Do not use a damp cloth to clean the cabinet. Excessive moisture can damage its surface.

CUIDE BIEN DE SU APARADOR

CUIDE BIEN DE SU APARADOR

Indicaciones de limpieza y conservación

- Evite arrastrar objetos encima de los aparadores. Ellos pueden riscar o dañar el acabado de su mueble de cocina.
 - Si es necesario mover el producto, retire los objetos del interior del armario.
 - Para limpieza, se debe utilizar apenas producto neutro (verifique en el embalaje del producto si está escrito "neutro"). Remueva el exceso con un paño húmedo y a seguir seque luego.
 - Nunca utilice sapólios, esponja de acero o cualquier material que pueda arañar la superficie de los armarios durante la limpieza.
 - No es recomendable utilizar productos con amoníaco.
 - No utilizar plásticos o papeles coloridos para forrar los armarios.
 - Debe evitarse guardar sal, cebolla, ketchup, mostaza o cualquier producto ácido sin el embalaje de protección.
 - Para los armarios con lavaplatos, es importante tomar cuidado alrededor de ella, evitando el contacto directo con el agua en las demás partes del producto. El área expuesta a la humedad puede influir en la durabilidad de sus muebles.
 - Evite la exposición directa al sol. Se sugiere la utilización de cortinas para proteger sus muebles de cocina.
 - Los productos adquiridos fuera de Brasil con defectos de fabricación de productos, avor póngase en contacto con la tienda donde compró su Cocina Itatiaia.
 - Esta orientación se debe guardar para futuras referencias, si es necesario.
- ATENCIÓN: No utilice paños muy humedecidos en la limpieza del armario, pues la humedad excesiva puede dañar el producto.

Itatiaia

Av. Padre Arnaldo Jansen, 1325 - Santana - Ubá - MG - CEP: 36506-084



Atendimento de Pós-vendas: 0800-941-0144 ou www.minhaitatiaia.com.br