



Manual do Usuário

ASPIRADOR DE PÓ E ÁGUA **WORK 18**

Por favor leia este manual com atenção.
Ele contém informações para sua segurança.




GARANTA SUA GARANTIA

LEIA E COMPREENDA O MANUAL DE INSTRUÇÕES.

**VERIFIQUE SE A TENSÃO DO APARELHO CORRESPONDE A DA
TOMADA ONDE SERÁ LIGADO (127V ou 220V).**

ASPIRADOR DE PÓ

WORK18



INTRODUÇÃO

Parabéns por comprar um aspirador de pó TEKNA. O modelo WORK18 é ideal para diversos serviços, pois é portátil, leve, prático, seguro e de fácil manusear. Acompanha diversos acessórios dimensionados para melhor aproveitamento e otimização da limpeza. O modelo WORK18 tem a função soprador que pode ser utilizado em algumas situações de limpeza.

1. PROCEDIMENTOS DE SEGURANÇA

ATENÇÃO !!!

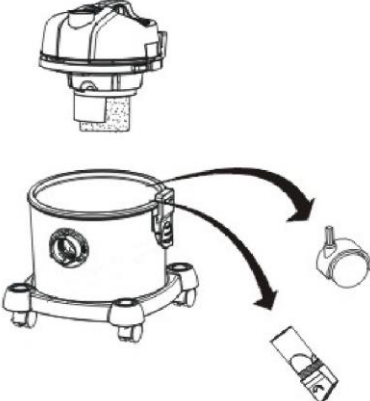
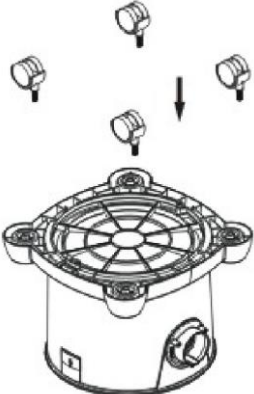

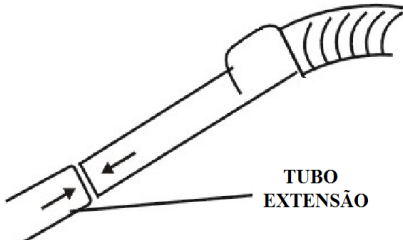
Para fazer bom uso deste produto, trabalhar com segurança reduzindo os riscos de choque elétricos e /ou ferimentos:

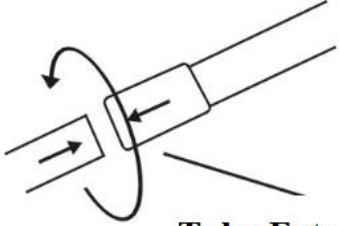
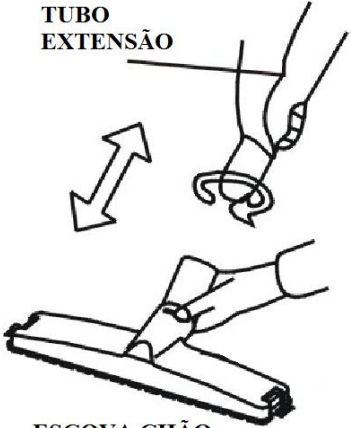


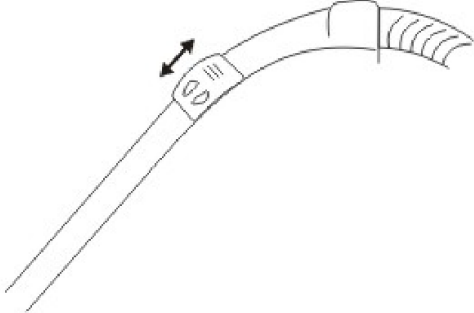
- Este produto foi desenvolvido somente para aspirar pequenos dejetos sólidos e líquidos.
- Certifique-se de que a tensão elétrica da tomada onde será ligado é a mesma tensão do aparelho.
- Este aparelho não se destina à utilização por pessoas (inclusive crianças) com capacidades físicas reduzidas, ou por pessoas com falta de experiência e conhecimento, a menos que estejam sob a supervisão de uma pessoa responsável pela sua segurança.
- Recomenda-se que as crianças sejam vigiadas para assegurar que elas não estejam brincando com o aparelho.
- Não use este aparelho ao ar livre.
- Não deixe o aspirador de pó na tomada após o uso. Desligue o equipamento e retire da tomada.
- Utilize apenas os acessórios originais de fábrica. Foram dimensionados para melhor desempenho de limpeza.
- Não puxe ou carregue o aspirador pelo cabo de alimentação ou mangueira de sucção.
- Mantenha o cabo de alimentação longe de cantos cortantes, e superfícies quentes.
- Não use cabo de extensão ou pontos de tomadas sem a adequada capacidade de carga.
- Desligue todas as funções antes de retirar da tomada.
- Não desligue puxando pelo cabo de alimentação, puxe pelo plugue.
- Se o cordão de alimentação está danificado, ele deve ser substituído pelo fabricante ou agente autorizado ou pessoa qualificada, a fim de evitar riscos.
- Antes da limpeza ou manutenção do aspirador de pó, desligue da tomada.
- Não ligue o aparelho à tomada estando com as mãos molhadas, ou sem calçados.
- Não coloque qualquer objeto nas aberturas. Não utilize com qualquer abertura bloqueada. Mantenha livre de sujeiras, cabelos ou qualquer coisa que diminua o fluxo.

- Este aspirador de pó cria sucção e contém um rolo de escova giratória. Mantenha cabelos, dedos, roupas soltas e todas as partes do corpo longe das partes abertas e em movimento.
- Não sugue produto quente ou em combustão, como bitucas de cigarro ou cinzas ainda acesas.
- Nunca use o aspirador de pó sem filtro e reservatório de sujeira.
- Cuidado com o manuseio em escadas.
- Não sugue produtos inflamáveis.
- Guarde o aspirador de pó em local seco e arejado.
- Assegure-se que a cada 15 minutos haja no mínimo um minuto de descanso para o motor esfriar.
- Nunca use o aspirador por mais de 4 horas num mesmo dia, mesmo descansando o motor.
- Assegure-se sempre de incluir este manual quando vender, alugar ou emprestar este produto.
- As instruções contidas neste manual devem ser seguidas sem exceção para manter o direito à garantia.
- Em vista dos constantes esforços para aperfeiçoar nossos produtos, certos procedimentos e especificações estão sujeitos a alterações sem aviso prévio.

2. OPERAÇÃO



NUNCA efetue limpeza ou manutenção sem retirar o aspirador da tomada.

	<p>Libere a trava, abra o reservatório e retire as rodas e acessórios.</p>
	<p>Instale as rodas de rodizio nos furos da base</p>
	<p>Para sucção coloque a mangueira na posição 1. Para sopro coloque na posição 2.</p>
	<p>Inserir a alça para dentro do tubo com uma força de torção.</p>

 <p>Tubo Extensão</p>	<p>Insira uma extensão na outra com uma força de torção (se necessário).</p>
 <p>TUBO EXTENSÃO</p> <p>ESCOVA CHÃO</p>	<p>Insira o Tubo de extensão na escova de chão com força de torção.</p>
	<p>Segure o plugue e coloque na tomada</p>
 <p>BOTÃO LIGA/DESLIGA</p>	<p>Para ligar aperte o botão I – para ligar e 0 – para desligar</p> <p>Para segurança há uma proteção plástica contra água no botão. Substitua se tiver avariado.</p>
	<p>Você pode ajustar o fluxo de ar empurrando para cima ou baixo.</p>

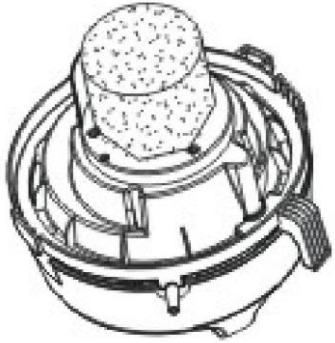
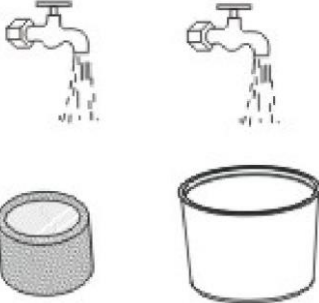
3. MANUTENÇÃO


Se o reservatório de sujeira estiver cheio, esvazie o mais rápido possível.

 <p>TRAVA</p>	<p>Libere a trava e puxe o aspirador pela alça, liberando as partes.</p>
	<p>Esvazie o reservatório de poeira</p>

Quando os filtros estiverem cobertos de poeira ou a sucção cair consideravelmente, limpe os filtros para aumentar a eficiência e estender a vida útil do aspirador de pó.

NUNCA use o equipamento sem filtro.

	<p>Remova a esponja</p>
	<p>Filtros de pano são laváveis.</p>

	<p>Seque</p>
---	--------------

4. INFORMAÇÕES TÉCNICAS

Modelo	WORK 18	
Código	APL1181Y	APL1182Y
Tensão	127V ~ 60Hz	220V ~ 60Hz
Potência	1200W	
Pressão de Sucção	18 kPa	
Fluxo de Ar	1,8 m³/min	
Capacidade Reservatório	18 Litros (pó)	
Peso	6,1 kg	

TERMO DE GARANTIA

A **NORDTECH MÁQUINAS E MOTORES LTDA** garante seus produtos contra defeitos de material e de fabricação por um período de 90 (noventa) dias a contar a partir da data de emissão da respectiva Nota Fiscal de Venda, conforme dispõe o artigo 26 do Código de Defesa do Consumidor (Lei nº 8.078 de 11.9.90), comprometendo-se a reparar ou substituir, dentro do prazo citado, gratuitamente, peças que sejam reconhecidas pelo Departamento Técnico como defeituosas, mediante aprovação em auditoria.

A **NORDTECH MÁQUINAS E MOTORES LTDA**, por confiar na qualidade de seus equipamentos, estenderá a garantia por mais 90 (noventa) dias, além do prazo legal acima descrito. A presente garantia cobre unicamente o produto, ficando excluídos quaisquer eventuais danos e prejuízos decorrentes do mau uso do equipamento.

Fica isento de garantia:

- Defeitos provocados por uso em desacordo com as instruções contidas no Manual do Proprietário; acidentes no equipamento (queda, fogo, etc); utilização de peças não originais e consertos e/ou manutenção realizados por oficinas/técnicos/pessoas não autorizadas.
- Peças comerciais de reposição que sofrem desgaste natural pelo uso, tais como velas, tampa de combustível, cordão de partida, conjunto de partida, manípulos, retentores e itens similares de vedação.
- Acessórios de reposição e manutenção que sofrem desgaste decorrente do próprio uso, tais como óleo, sabre, corrente, lança, pistola, mangueiras, escovas, lâminas e bolsa coletora.

Perda do direito de garantia

- Uso inadequado do produto ou fora do propósito para o qual foi projetado
- Alimentado em tensão incorreta, mistura inadequada de óleo/combustível assim como a ausência de lubrificação

IMPORTANTE:

Guarde o manual em local seguro juntamente com o certificado de garantia e Nota Fiscal de compra apresentando-os quando necessitar a assistência técnica. Eventuais despesas de frete/seguro e outros para o envio do produto ao reparo serão de responsabilidade do revendedor ou comprador.

A garantia é válida mediante a nota fiscal de compra.

As substituições ou reparos realizados durante o período de garantia não acarretam a prorrogação do prazo de cobertura, sendo contada sempre a partir da nota de compra.

O fabricante se responsabiliza por acessórios faltantes identificados apenas durante o prazo inicial de 30 dias após a compra do equipamento.

IMPORTADO E DISTRIBUÍDO POR

Nordtech Máquinas e Motores Ltda

Avenida Juscelino K. de Oliveira, 3003, CEP 81270-200- CIC – Curitiba – Paraná – BRASIL

Tel 55 41 3595-9600 / FAX:55 41 3595-9696

Site: www.nordtech.com.br

E-mail: vendas@nordtech.com.br – assistencia@nordtech.com.br – contato@nordtech.com.br



Importado e Distribuído por:

NORDTECH MÁQUINAS E MOTORES LTDA.

ENDEREÇO MATRIZ: CNPJ: 00.735.879/0001-10

Av. Juscelino K. de Oliveira, 3003, CIC, CEP: 81270-200,

CURITIBA - PARANÁ - BRASIL

Fone: 55 41 3595-9600 | REGISTRO CREA/PR: 61921

ENDEREÇO FILIAL: CNPJ 00.735.879/0004-62

BR 470, Ingo Hering, 1400, São Domingos, CEP: 88.370-888,

NAVEGANTES - SANTA CATARINA - BRASIL

REGISTRO CREA/PR: 61921

SAC

(41) 3595-9600 | www.nordtech.com.br