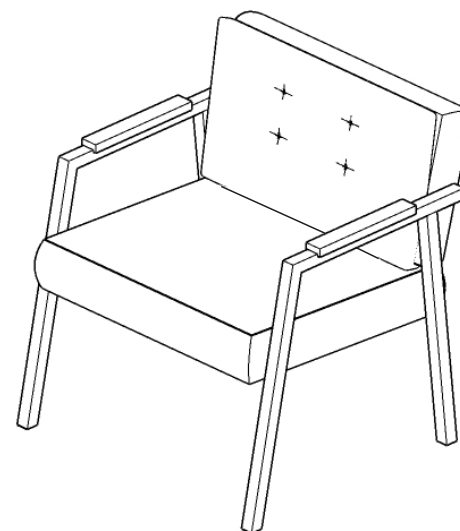


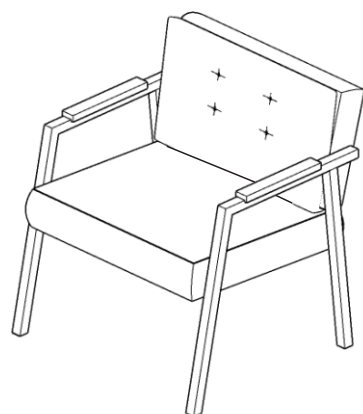


Gonçalves Decor  
Rua Antônio Sperandio | nº 415  
Bairro Mangueira Rural | CEP 36503-254  
Ubá | MG |  
Fone + 55 32 9 8496 9998 



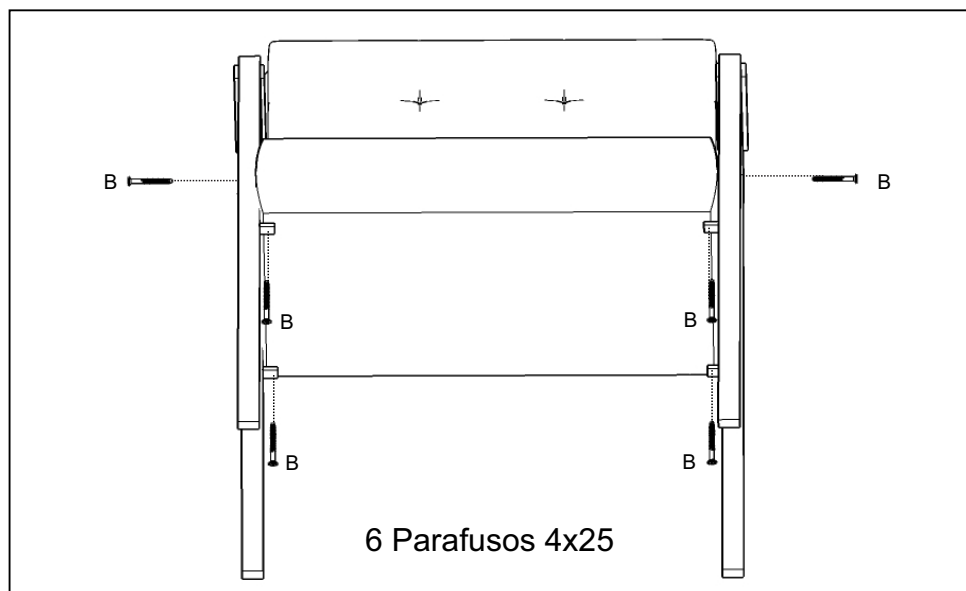
## MANUAL DE MONTAGEM PARIS





ITEM	DESCRIÇÃO	QTD.
A	PARAFUSO 1/4X90	4
B	PARAFUSO 4X25	6
C	BORBOLETA	4
E	CHAVE Z	1

1) Para iniciar a montagem, fixe os parafusos 4x25 (B) nas chapas metálicas situadas na base dos pés e nos furos das laterais.



2) Com os parafusos 1/4x90 (A) fixe os pés nos furos existentes nas laterais da poltrona. Logo em seguida, enrosque as borboletas (C) por baixo do parafusos (A).

