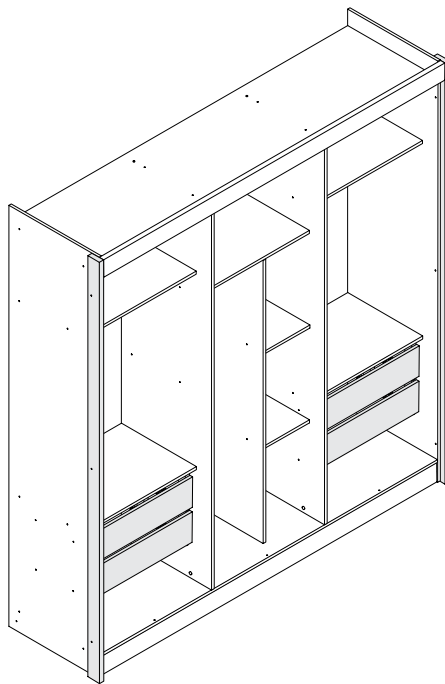


Closet Cannes 4 Gavetas



Bem-vindo

A Conquista Móveis tem o objetivo de desenvolver produtos para você, cliente, visando o aproveitamento de espaços de sua casa, com um design agradável. Com isso, desenvolvemos o manual de montagem detalhado, explicativo e intuitivo. Para assegurar a garantia, é recomendada a prévia conferência das partes e componentes, bem como a leitura dos passos e ilustrações. Caso ainda não se sinta seguro para efetuar a montagem do mesmo, contrate um montador de sua confiança. Esse manual deve ser guardado, mesmo após a montagem do produto, pois pode ser necessário para a manutenção, desmontagem e montagem futura do mesmo.

Recomendações

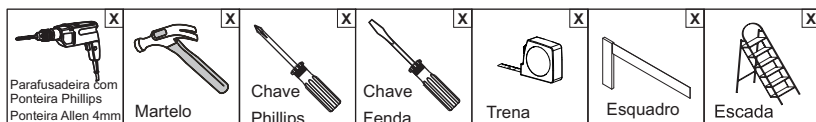
Para montagem e desmontagem do produto são necessárias 2 pessoas. Evitar batidas e o contato com objetos cortantes. Observar as cargas máximas suportáveis no final do documento, quando houver, conforme o desenho esquemático no final do documento.

Manutenção e Limpeza

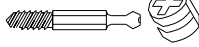


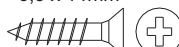
Pano levemente umedecido com água, seguido de pano seco.
*Nunca utilizar produtos químicos ou abrasivos.

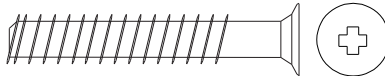


Para dúvidas entre em contato com o atendimento ao cliente pelo telefone: (31) 3184 0050 ou pelo site www.conquistamoveis.com.br - WhatsApp - (31) 99280 - 0176 Wesley




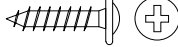
Abaixo sinalizadas, as ferramentas não fornecidas mas necessárias para a montagem do produto.

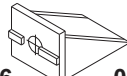
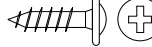
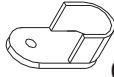







		Produto		Volumes		Kit de Montagem		Kit de Dobradilha	
Cód. Ref.		14539	13886	13887	13888	13890	13875	5667	
		512118	412071	415055	411040	409020	141257	141081	
Códigos			Cores			Características			
Manual	Código	Referência	Cacau	CNMM	CNM/OFW	Descrição	Mat. Prima	Dimensões (mm)	Qtd.
1	13862	319194	122	115	115	Rodapé Frontal Roupeiro Cannes	MDF	2010 x 100 x 15	01
2	9163	318045	12	12	12	Travessa Rodapé Roupeiro Roma/Cannes	MDF	465 x 100 x 15	02
3	9163	319195	12	12	12	Rodapé Traseiro Roupeiro Cannes	MDF	2700 x 100 x 15	01
4	13858	312247	122	115	115	Lateral Direita/Esquerda Roupeiro Cannes	MDF	2180 x 540 x 15	02
5	13860	319193	122	115	115	Base Roupeiro Cannes	MDF	2010 x 540 x 15	01
6	13859	317154	122	115	115	Divisória Direita Esquerda Roupeiro Cannes	MDF	1965 x 540 x 15	02
7	13866	311163	122	115	115	Prateleira Inferior Gaveteiro Roup. Cannes	MDF	660 x 448 x 15	02
8	13865	311162	122	115	115	Prateleira Superior Roupeiro Cannes	MDF	660 x 448 x 15	03
9	13858	317155	122	115	115	Divisória Longo Roupeiro Cannes	MDF	1465 x 448 x 15	01
10	13867	311164	122	115	115	Prateleira Nicho Longo Roupeiro Cannes	MDF	265 x 448 x 15	02
11	13861	315128	122	115	115	Tampo Roupeiro Cannes	MDF	2010 x 540 x 15	01
12	8471	314100	122	115	115	Suporte Corrediça 2 Gav. Pintado Roma	MDF	360 x 40 x 25	04
13	9510	314107	12	12	12	Suporte Corrediça 2 Gav. s/ Pintar Roma	MDF	360 x 40 x 25	04
14	13874	309182	122	115	115	Fundo Traseiro Roupeiro Cannes	HDF	1992 x 678 x 2,5	03
15	13871	305089	122	115	115	Aplique Frontal Roupeiro Cannes	MDF	2040 x 90 x 25	01
16	13872	325031	122	115	115	Acabamento Lateral Roupeiro Cannes	MDF	2180 x 70 x 25	02
17	3970	308028	122	115	115	Lateral Gaveta Roupeiro Roma 6P/Berg/Vers	MDF	400 x 124 x 15	08
18	13869	308220	122	115	115	Frente Gaveta Roupeiro Bergamo	MDF	609 x 158 x 15	04
19	13870	308221	122	115	115	Traseiro Gaveta Roupeiro Cannes	MDF	556 x 90 x 15	04
20	13874	309181	122	115	115	Fundo Gaveta Roupeiro Cannes	HDF	567 x 405 x 2,5	04
21									
22									
23									
24									
25									

A Conj. Girofix Nominal	B Cavilha 8 x 30mm	C Sapata « U » MDF 15mm	D Paraf. Chipboard 3,5 x 14mm
			
134015 12	134253 32	134257 10	134131 68

E Paraf. Philips 5,0 x 40mm Escareado	F Paraf. Chipboard 3,5 x 35mm	G Trapézio Nominal
		
134558 56	134009 28	134227 01

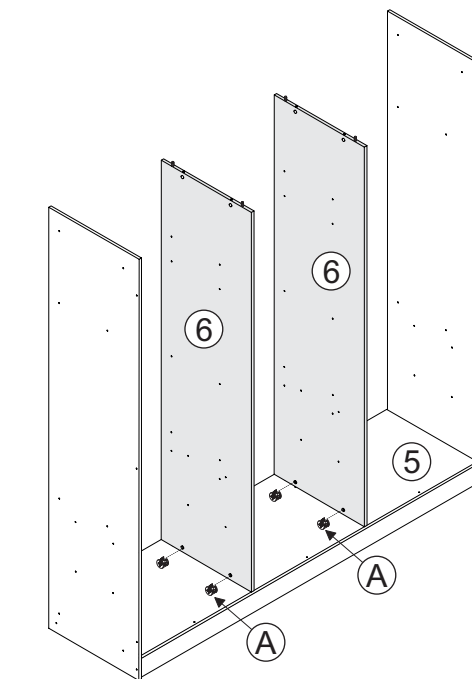
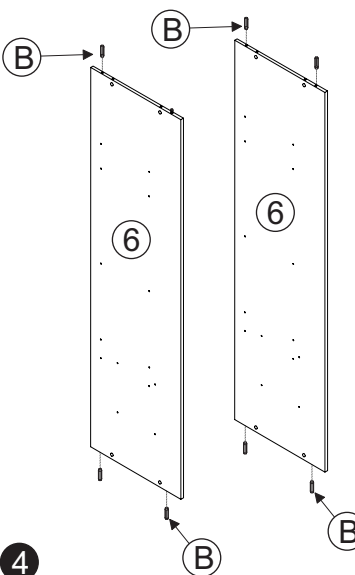
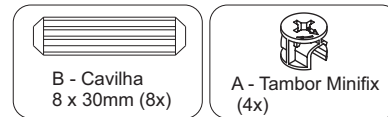
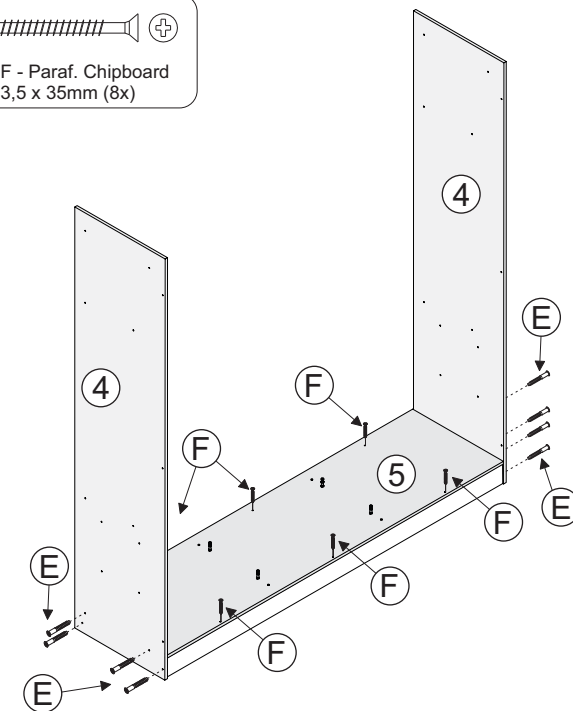
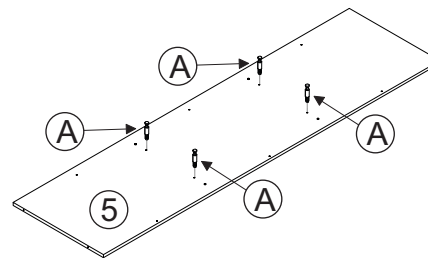
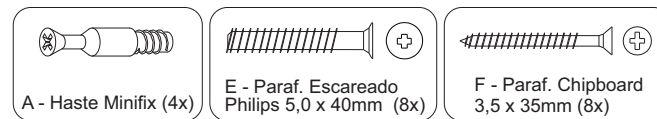
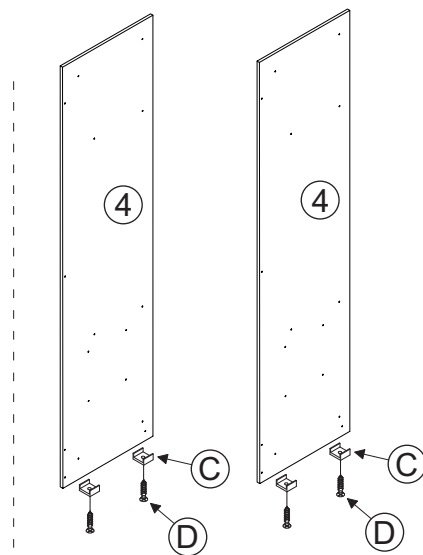
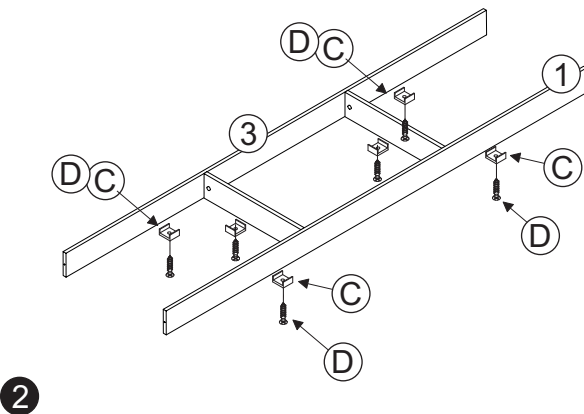
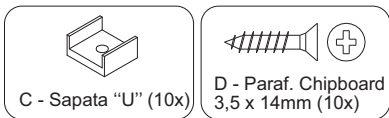
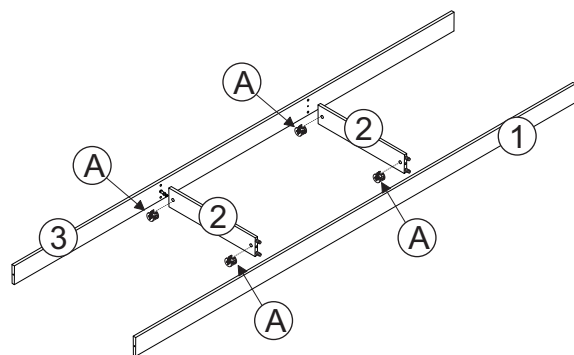
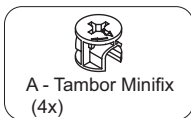
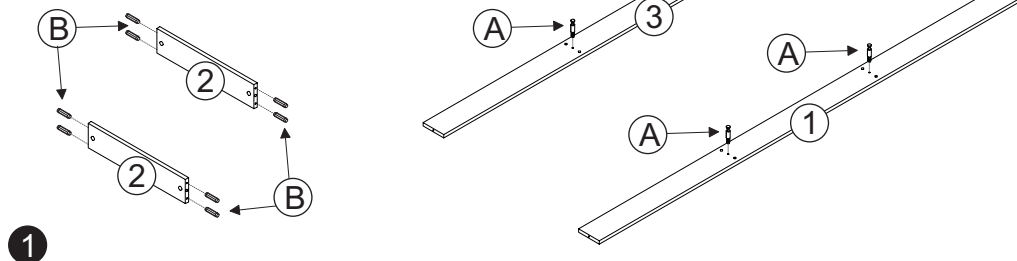
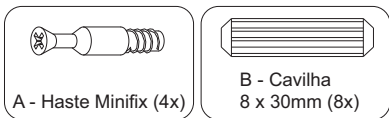
H Paraf. Flangeado 3,5 x 25mm	I Par Corredidça Telecópica 350mm	J Paraf. Corrediça 6 x 10	K Parafuso Flangeado 3,5 x 16mm
			
134202 12	134453 04	134023 16	134042 90

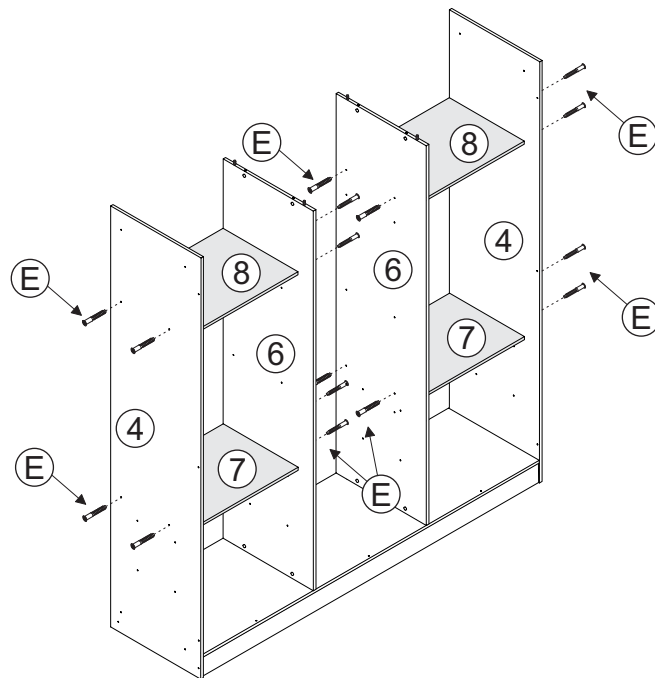
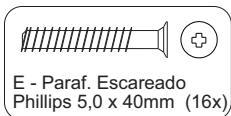
L Suporte Angular	M Parafuso Flangeado 3,5 x 12mm	N Suporte Cabideiro Metal	O Cabideiro Alumínio 654mm
			
134256 04	134332 08	134255 06	134649 02

P Cabideiro Alumínio 374mm	Q Cantoneira 4 furos 30x17	R Tampo Furos Adesivo	S Bisnaga de Cola
			
134650 01	134068 08	134073 30	134014 01

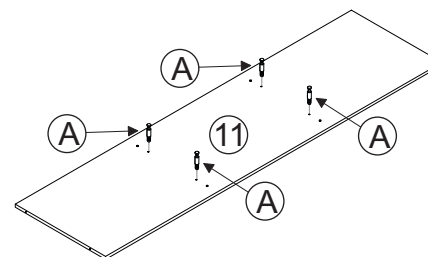
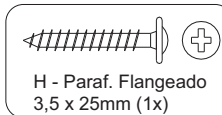
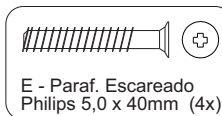
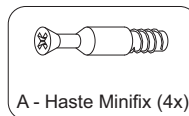
T	V	W	
----------	----------	----------	--

1° Pré-Montagem

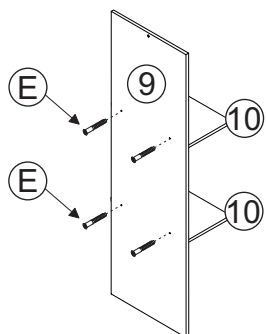
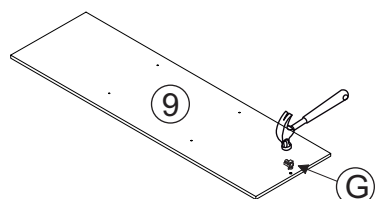
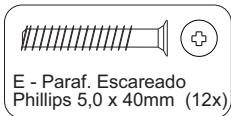
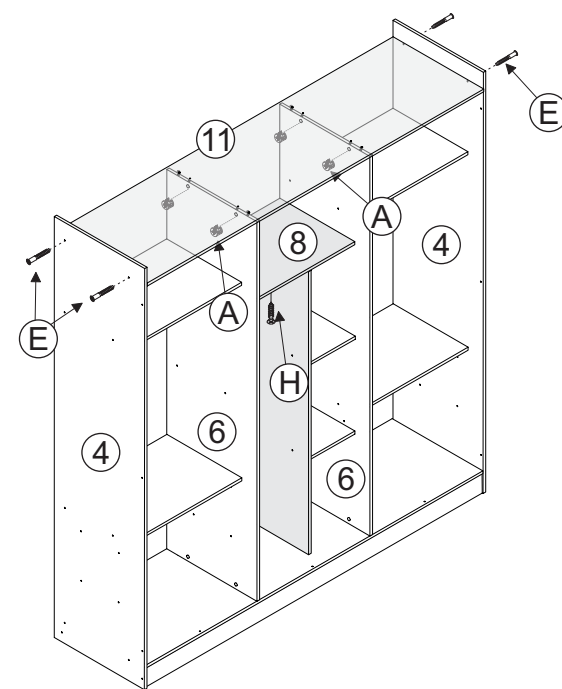




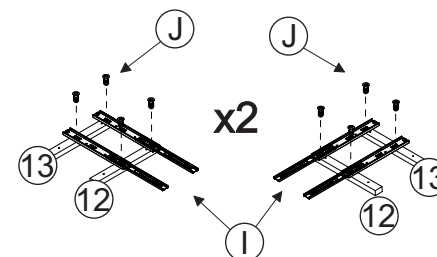
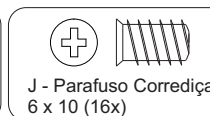

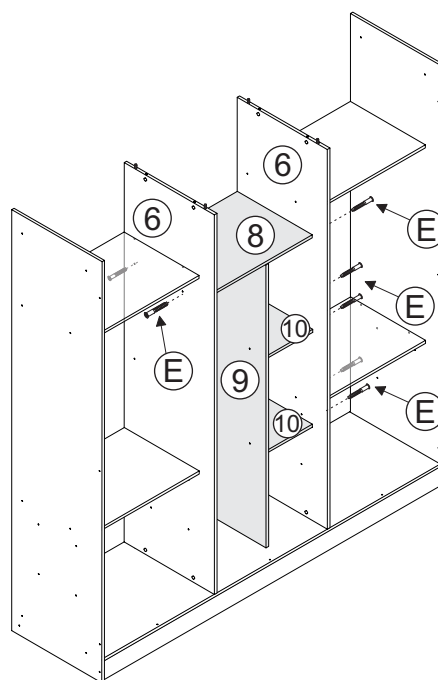
5



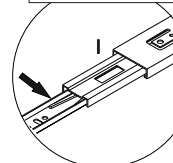
7



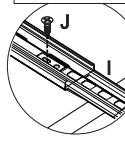
6



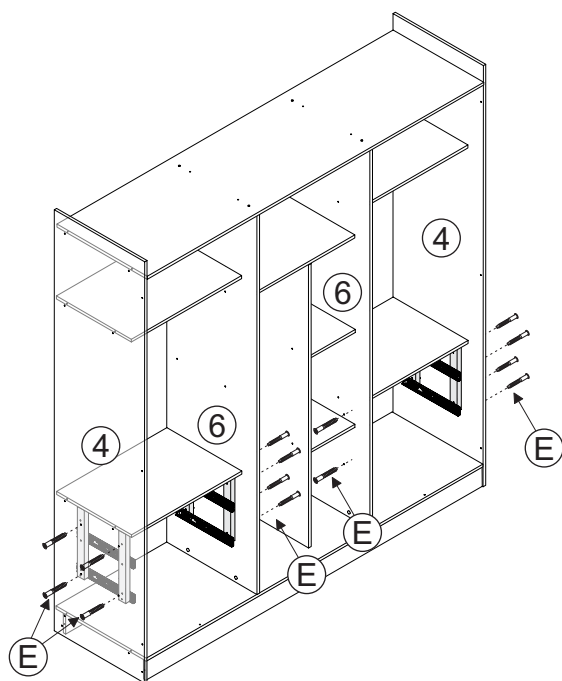
Desmontar os Trilhos
Telescópicos abazando
a trava conforme detalhe



fixar no 2º Furo

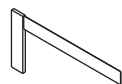


8





K - Paraf. Flangeado
3,5 x 16mm (74x)

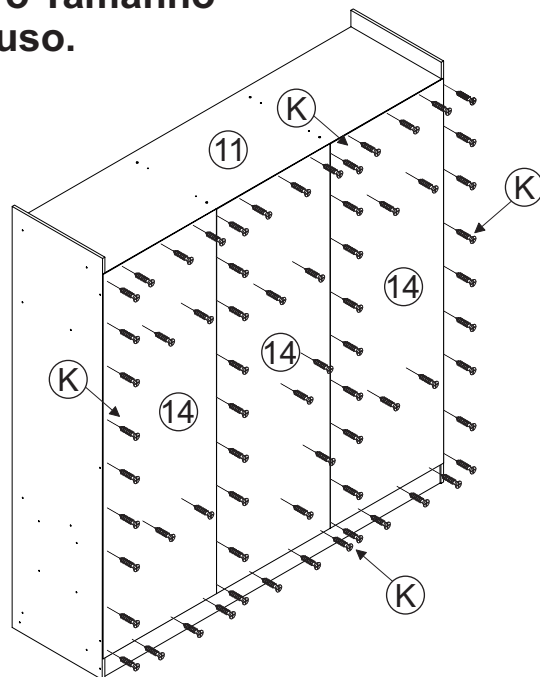


Esquadro



Trena

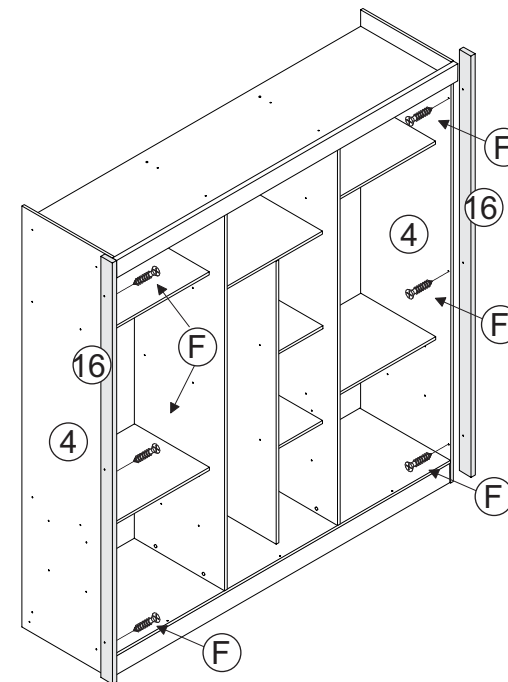
Observa o Tamanho do Parafuso.



9



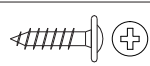
F - Paraf. Chipboard
3,5 x 35mm (6x)



11



L - Suporte Angular (4x)



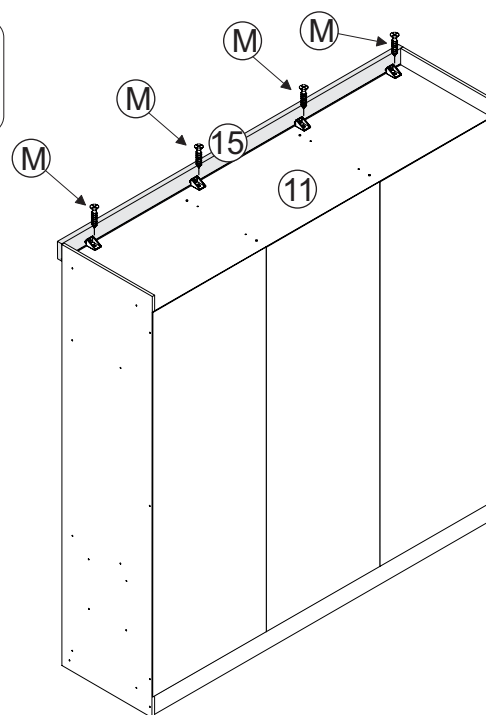
M - Paraf. Flangeado
3,5 x 12mm (8x)



Trena



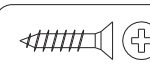
Escada



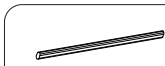
10



N - Suporte
Cabideira (6x)



D - Paraf. Chipboard
3,5 x 14mm (12x)



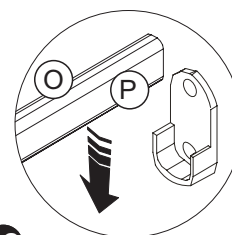
O - Cabideiro Alumino
654mm (2x)



P - Cabideiro Alumino
374mm (1x)



Trena



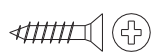
12



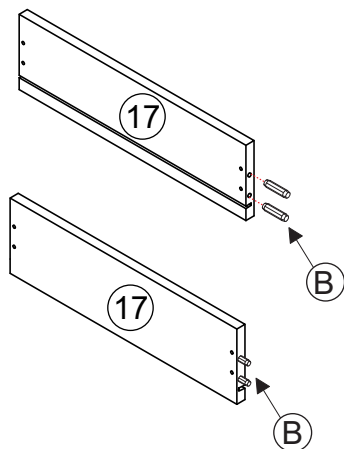
B - Cavilha
8 x 30mm (16x)



Q - Cantoneira
4 Furos (8x)

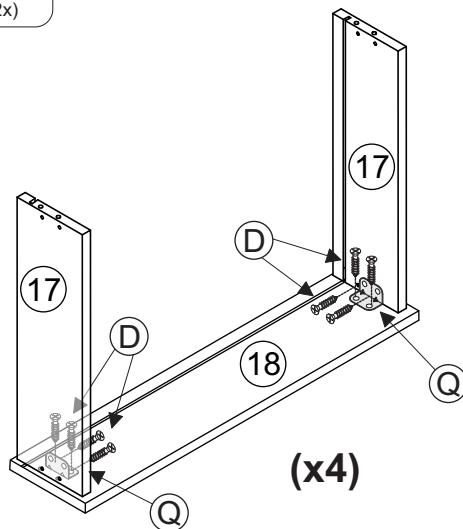


D - Paraf. Chipboard
3,5 x 14mm (32x)




(x4)

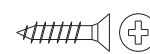
13



(x4)



I - Par Corrediça
Telescópica (4x)

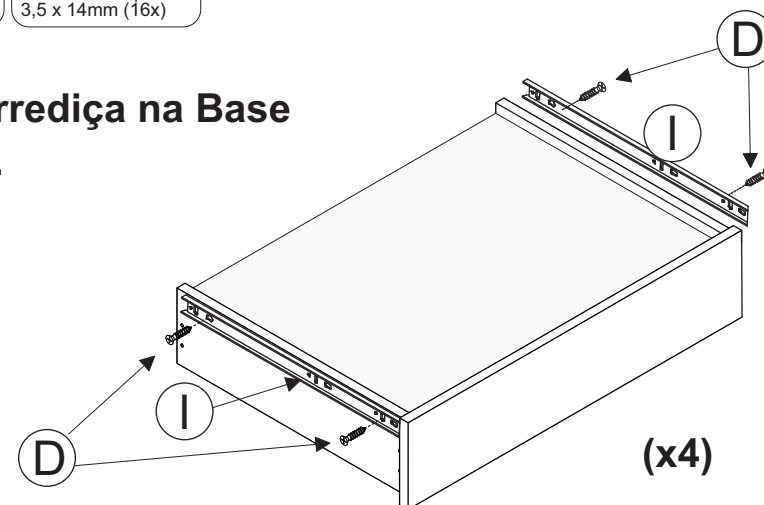


D - Paraf. Chipboard
3,5 x 14mm (16x)

Fixar a Corrediça na Base Da Lateral.



Trena



(x4)

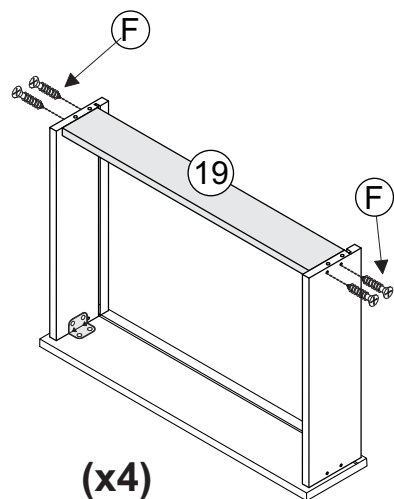
15



F - Paraf. Chipboard
3,5 x 35mm (16x)

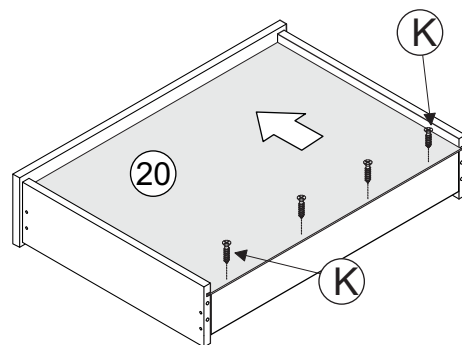


K - Paraf. Flangeado
3,5 x 16mm (16x)



(x4)

14



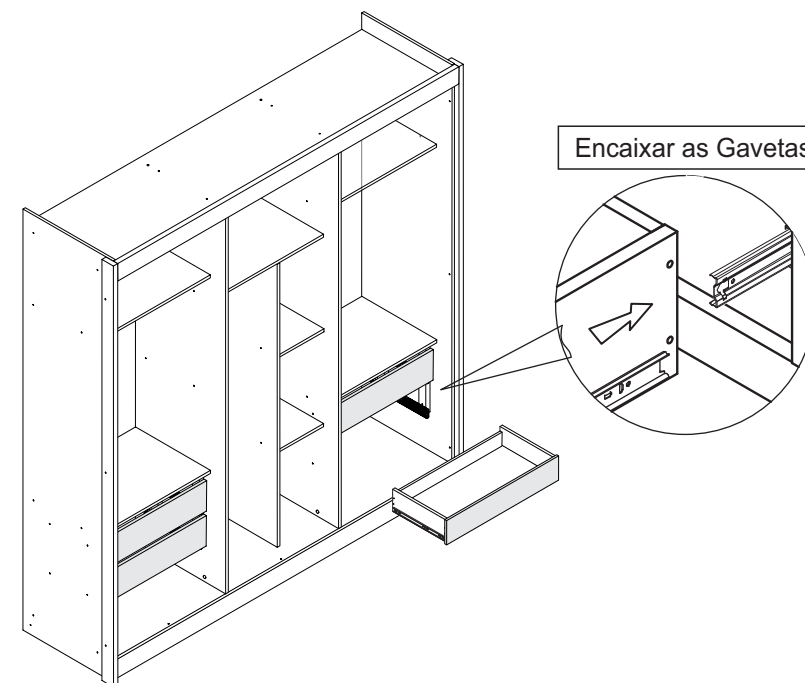
20

K

10
Kg
Prateleira

5
Kg
Gaveta

7
Kg
Cabideiro



Encaixar as Gavetas

16

Termo de Garantia

A Conquista Móveis limita-se à realização de serviços de reposição de partes e componentes de produtos nos termos discriminados a seguir, e mediante exame realizado por profissionais da Conquista constatando satisfatoriamente a existência de defeito de material ou manufatura. Dependendo da gravidade e extensão do problema, a Conquista poderá optar pela substituição do produto danificado por um novo. Toda e qualquer reclamação do comprador quanto a defeitos observados no produto, durante o prazo de vigência dessa garantia, só será atendida mediante: a apresentação de respectivo documento fiscal de venda; no caso de produtos comprados e retirados nas lojas. A garantia de acabamentos, revestimentos, partes e peças sujeitas a desgaste natural ficará restrita ao prazo legal de 90 dias.

Situações não cobertas por esta Garantia

- Desgaste no acabamento, parte e/ ou peças, ocorrido por uso intenso ou exposição a condições adversas e não previstas (intempérie, umidade, maresia, frio e calor intensos);
- Danos causados durante o transporte ou montagem do produto, quando estes não tiverem sido executados por profissionais qualificados;
- Mau uso, esforços indevidos, ou qualquer tipo de uso diferente daquele proposto para cada produto. Defeitos ou desgaste causados por uso institucional para os produtos que não forem explicitamente indicados para este fim;
- Problemas causados por montagem em desacordo com o manual de instruções, ou relacionados a adaptações e/ou alterações realizadas no produto;
- Problemas relacionados a condições inadequadas do local onde o produto foi instalado tais como pisos desnivelados, presença de umidade excessiva, paredes pouco resistentes, etc.;
- Maus tratos, descuido, limpeza e/ou manutenção em desacordo com as instruções repassadas pela manual de montagem;
- Danos causados por serviços de limpeza ou conserto contratado pelo consumidor;
- Danos causados por acidentes, quedas, sinistros, ataques de pragas ou agentes da natureza;
- Oxidação ou corrosão devido à falta de limpeza, manutenção com produtos inadequados ou exposição à intempérie, umidade ou maresia, excetuando-se os produtos destinados ao uso nestas condições.

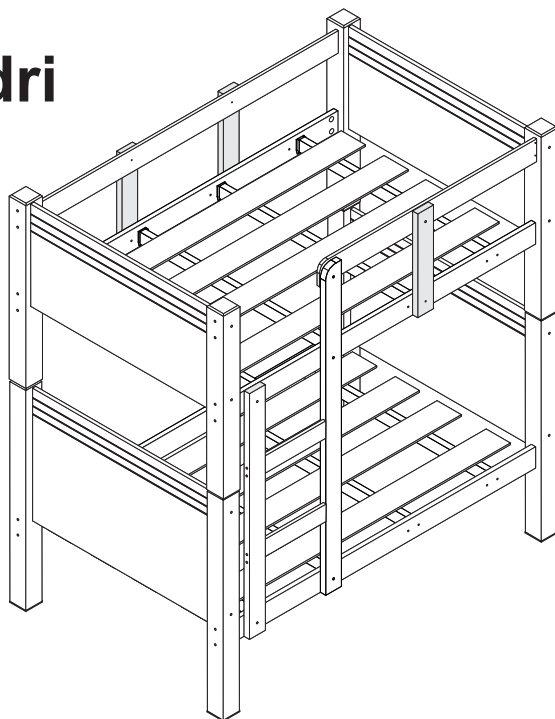
Observações complementares

Este termo de garantia é válido somente para produtos instalados no território nacional. A Conquista reserva-se o direito de alterar as características gerais, técnicas e estéticas ou introduzir melhoramentos nos seus produtos em qualquer momento, sem incorrer na obrigação de efetuar o mesmo nos produtos em estoque ou já vendidos. Para sua tranquilidade, preserve este Termo de Garantia junto ao Documento Fiscal em local de fácil acesso.

Contato: (31) 3184 - 0050 ou (31) 99280 - 0176

Horário de atendimento: segunda à Sexta das 8h às 17h.

Beliche Madri Solteiro



Bem-vindo

A Conquista Móveis tem o objetivo de desenvolver produtos para você, cliente, visando o aproveitamento de espaços de sua casa, com um design agradável. Com isso, desenvolvemos o manual de montagem detalhado, explicativo e intuitivo. Para assegurar a garantia, é recomendada a prévia conferência das partes e componentes, bem como a leitura dos passos e ilustrações. Caso ainda não se sinta seguro para efetuar a montagem do mesmo, contrate um montador de sua confiança. Esse manual deve ser guardado, mesmo após a montagem do produto, pois pode ser necessário para a manutenção, desmontagem e montagem futura do mesmo.

Recomendações

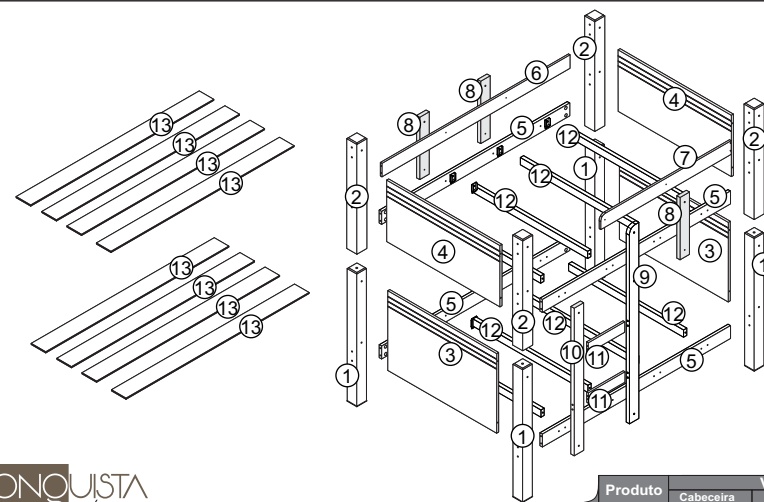
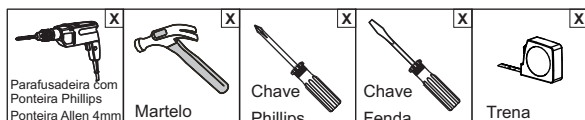
Para montagem e desmontagem do produto são necessárias 2 pessoas. Evitar batidas e o contato com objetos cortantes. Observar as cargas máximas suportáveis no final do documento, quando houver, conforme o desenho esquemático no final do documento.

Manutenção e Limpeza

Pano levemente umedecido com água, seguido de pano seco.
*Nunca utilizar produtos químicos ou abrasivos.

Para dúvidas entre em contato com o atendimento ao cliente pelo telefone: (31) 3184 0050 ou pelo site www.conquistamoveis.com.br - WhatsApp - (31) 99280 - 0176 Wesley

Abaixo sinalizadas, as ferramentas não fornecidas mas necessárias para a montagem do produto.



CONQUISTA
MÓVEIS

Cód. Ref.	Produto		Volumes		Kit de Montagem
	Cabeceira	Pés	Barra		
13516	13513	13514	13515	13504	
500442	401118	402024	403077	141254	

Códigos			Cores				Características			Qtd.
Manual	Código	Referência	BR	Cacau	CNMM	CNMM/OFW	Descrição	Mat. Prima	Dimensões (mm)	
1	13490	302133	03	122	115	115	Pé Dir/Esq. Inferior Beliche Madri	MDF	900x 75 x 75	04
2	13491	302134	03	122	115	115	Pé Dir/Esq. Superior Beliche Madri	MDF	720x 75 x 75	04
3	13492	301116	03	122	115	79	Painel Inferior Frisado Beliche Madri	MDF	852 x 540 x 15	02
4	13493	301117	03	122	115	79	Painel Superior Frisado Beliche Madri	MDF	852 x 400x 15	02
5	13494	303084	03	122	115	115	Barra 25mm Beliche Madri	MDF	1900 x 112 x 25	04
6	13495	314157	03	122	115	115	Proteção Antiqueda Maior Beliche Madri	MDF/MDP	1900 x 118 x 15	01
7	13496	314158	03	122	115	115	Proteção Antiqueda Menor Beliche Madri	MDF/MDP	1295 x 118 x 15	01
8	13499	314159	03	122	115	115	Suporte Proteção Antiqueda Beliche Madri	MDF	429 x 74 x 25	03
9	13497	312244	03	122	115	115	Lateral Maior Escada Beliche Madri	MDF	1329 x 74 x 25	01
10	13498	312245	03	122	115	115	Lateral Menor Escada Beliche Madri	MDF	1000 x 74 x 25	01
11	13500	310014	03	122	115	115	Degrau Escada Beliche Madri	MDF	405 x 100 x 18	02
12	3613	136022	12	12	12	12	Travessa Madeira	Madeira	900 x 50 x 25	08
13	11434	318056	12	12	12	12	Ripas MDF (147)	MDF	1850 x 147 x 9	08

A Sapata Quadrada 77 x 77mm - Pé 75mm A1 A2 134360 08 08	B Paraf. Chipboard 3,5 x 16mm 134011 08	C Bucha Anti Ruído Quadrada 25mm 134234 16	D Parafuso Flangeado 3,5 x 16mm 134042 16
E Cavilha 12 x 50mm 134647 04	F Parafuso Allen 7 x 100mm - Tampinha 134043 30	G Anel Fixador c/ Porca Ø26mm 134046 16	H Parafuso Allen 1/4" x 120mm - Tampinha 134166 16
I Parafuso Allen 7 x 50mm - Tampinha 134021 16	J Pregos Estrado 13 x 15 cc 134647 64	K Porca Garra 26 x 1/4" 134647 07	
L Parafuso Allen 1/4" x 50mm 13438 07	M Parafuso união cabeça Flangeada 134243 04	N Tampa Parafuso Ø13mm 134007 69	O Tampa Furo Ø8mm 134030 16

1° Pré-Montagem

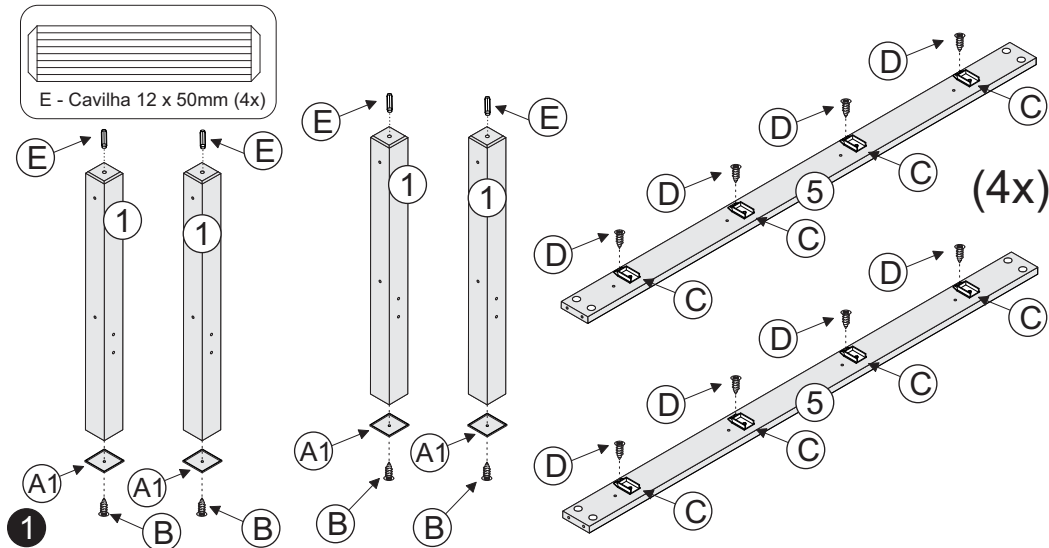
A1 - Sapata Retangular
77 x 77mm (4x)

B - Paraf. Chipboard
3,5 x 16mm (04x)

C - Bucha Anti Ruído
Quadrada 25mm (16x)

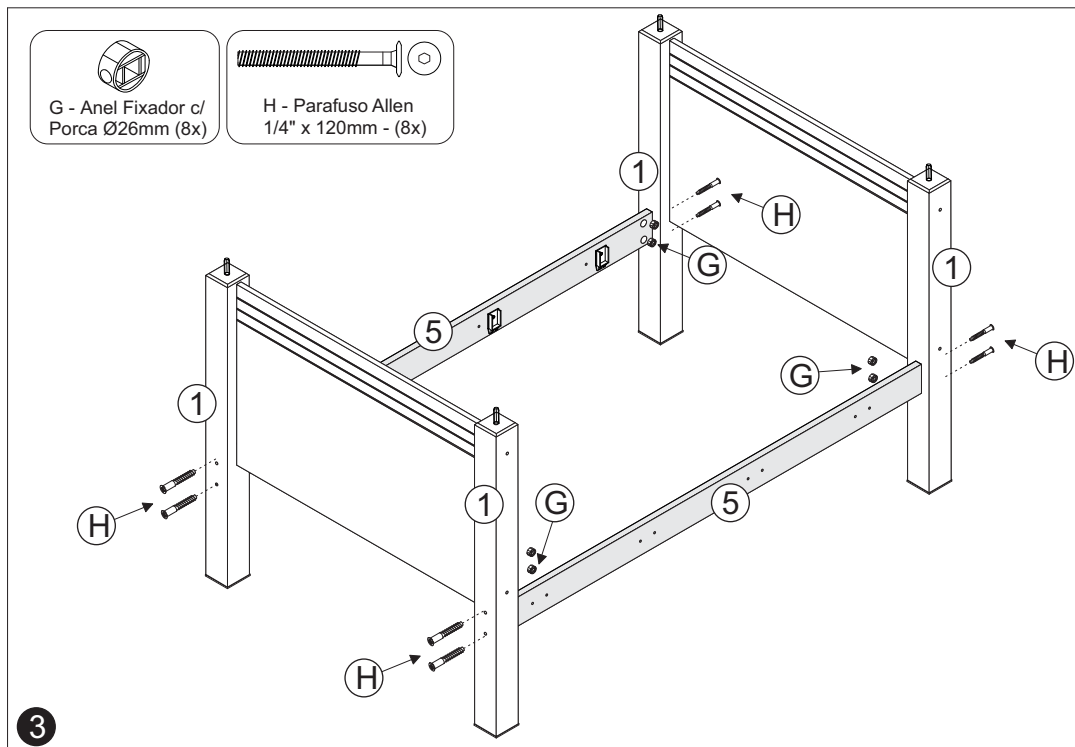
D - Parafuso Flangeado
3,5 x 16mm (16x)

E - Cavilha 12 x 50mm (4x)

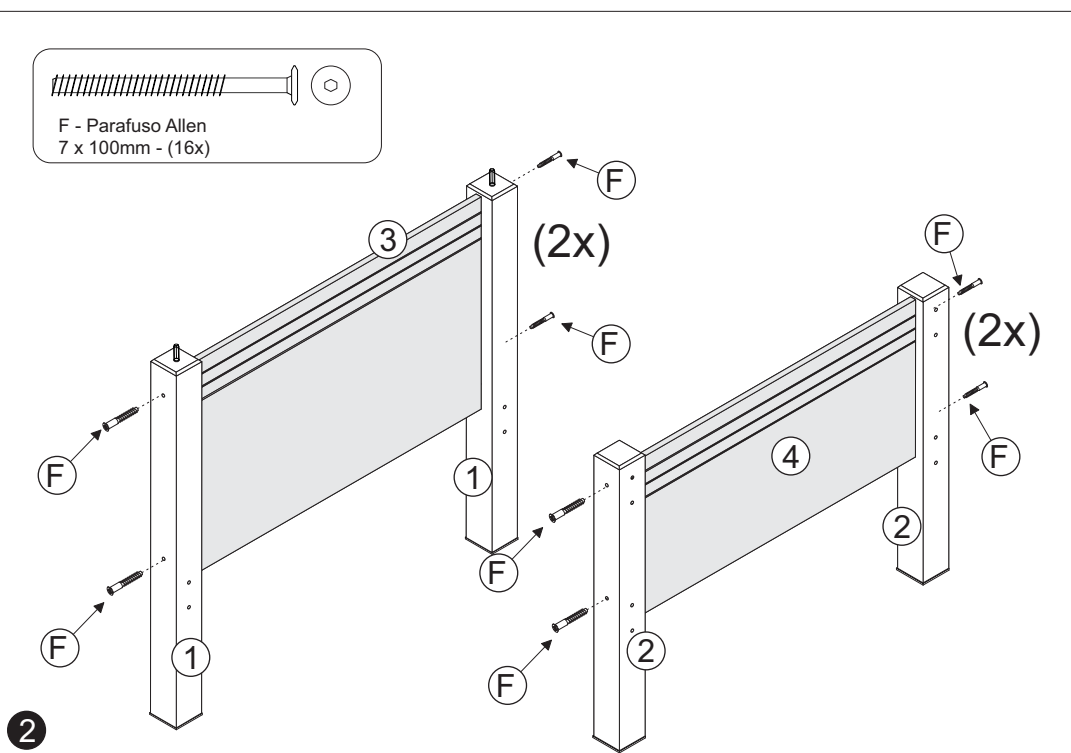


G - Anel Fixador c/
Porca Ø26mm (8x)

H - Parafuso Allen
1/4" x 120mm - (8x)

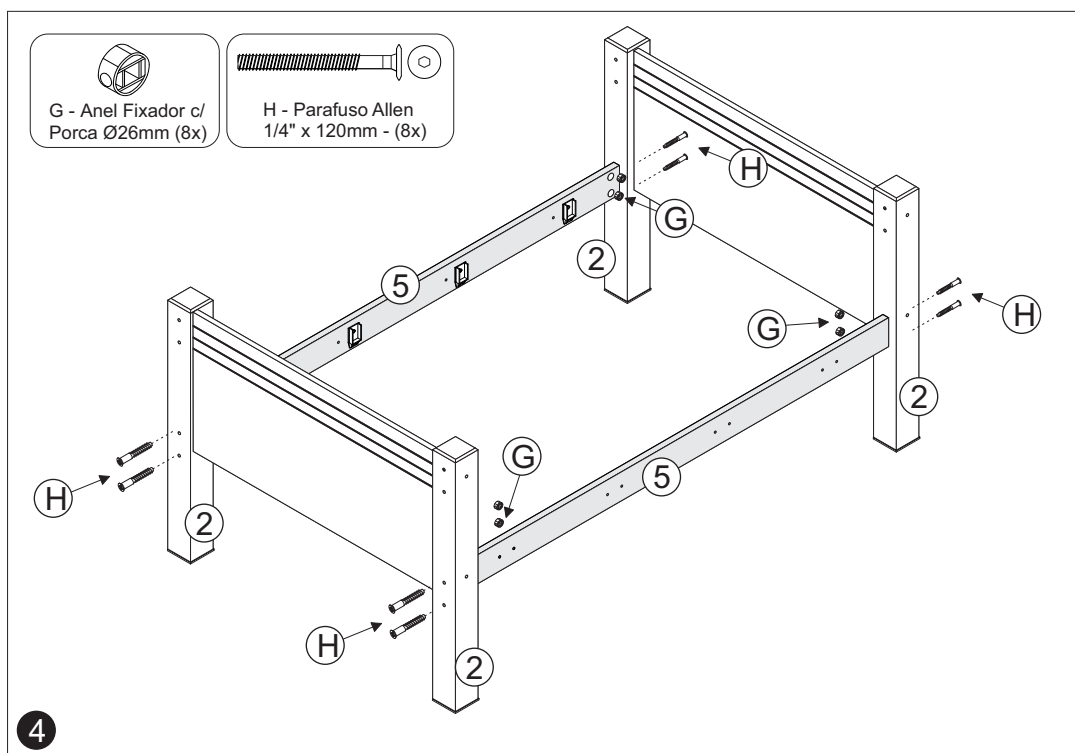


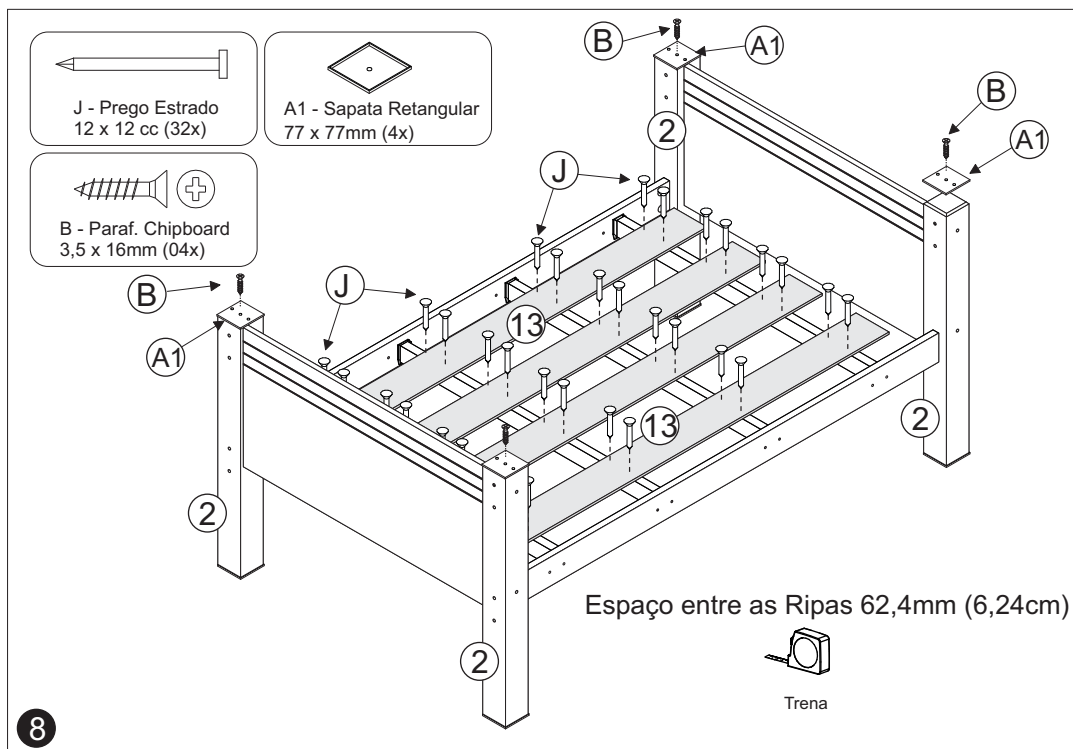
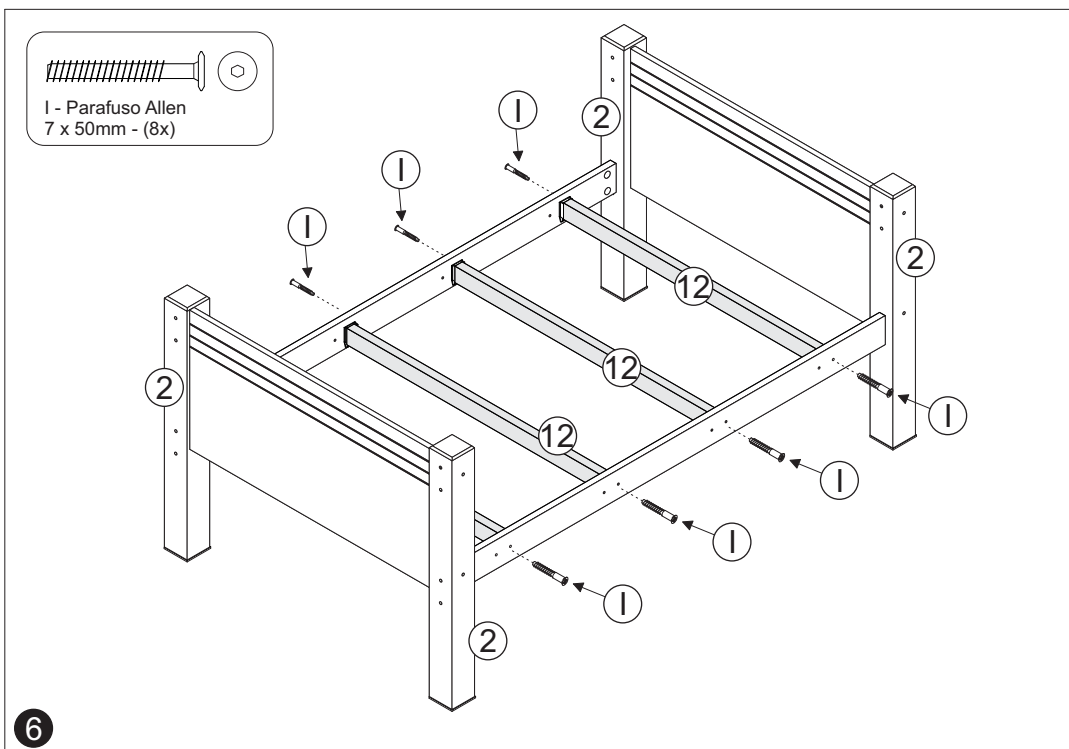
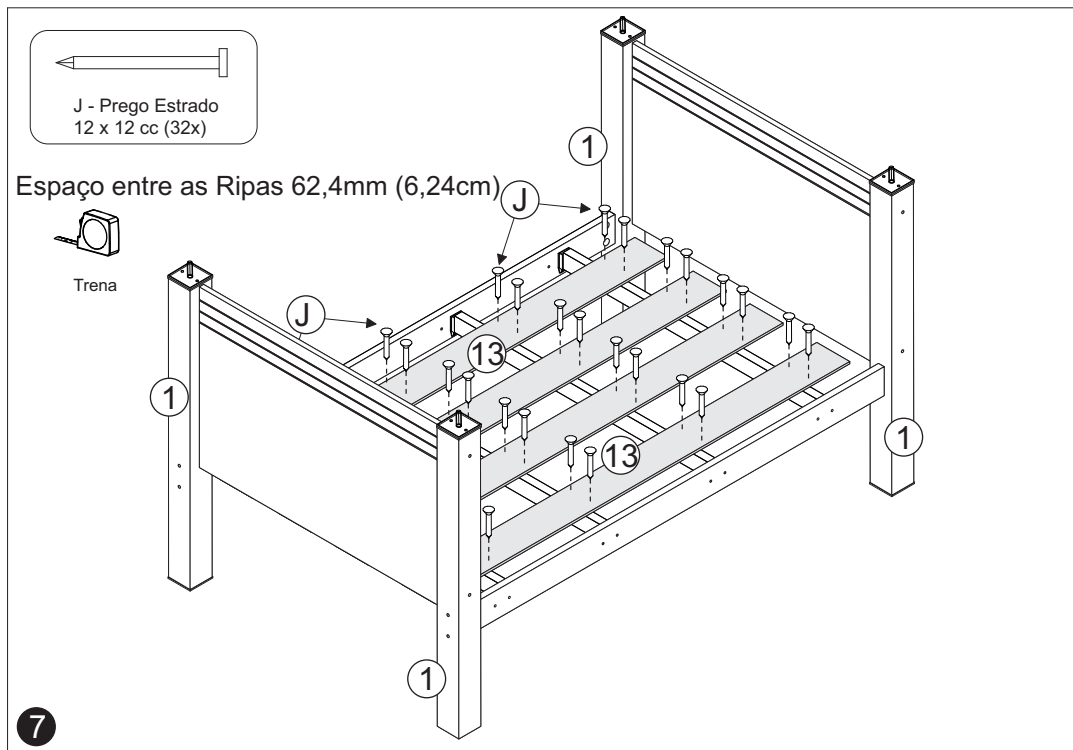
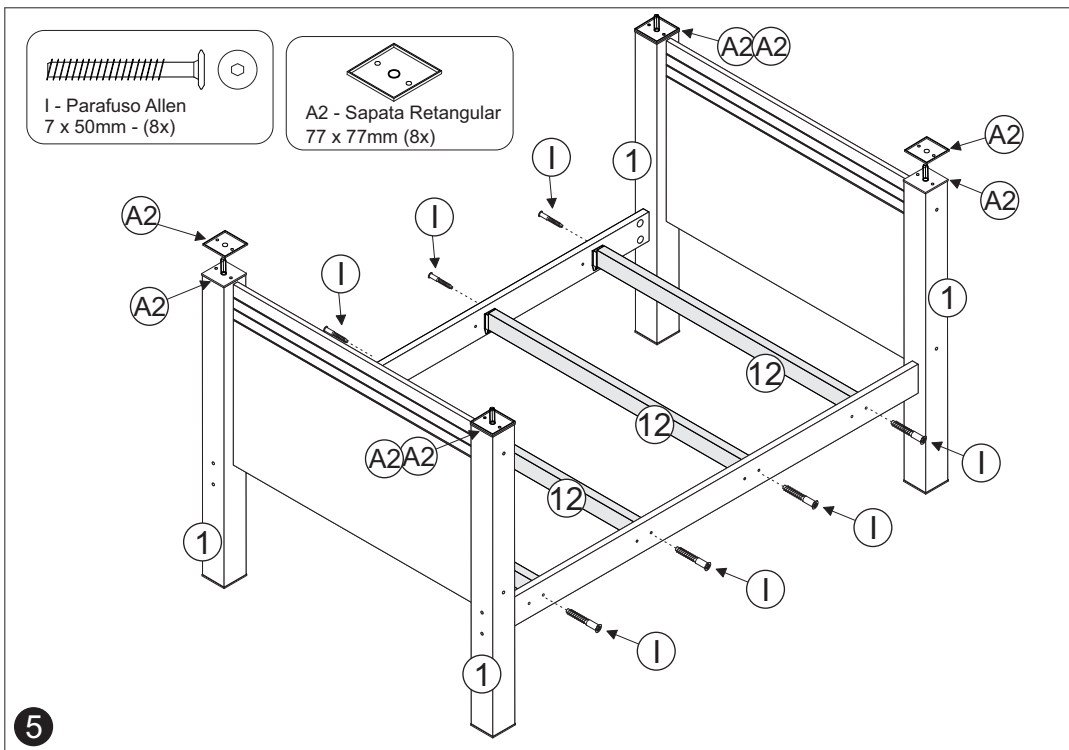
F - Parafuso Allen
7 x 100mm - (16x)



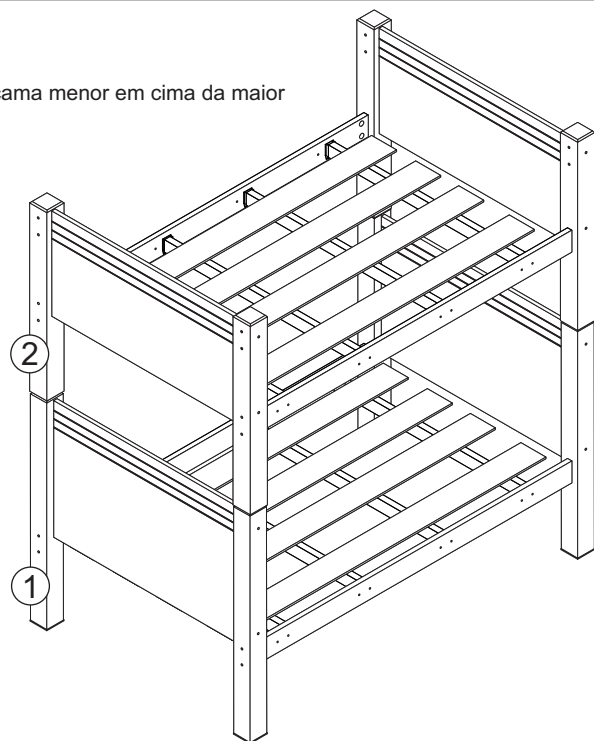
G - Anel Fixador c/
Porca Ø26mm (8x)

H - Parafuso Allen
1/4" x 120mm - (8x)





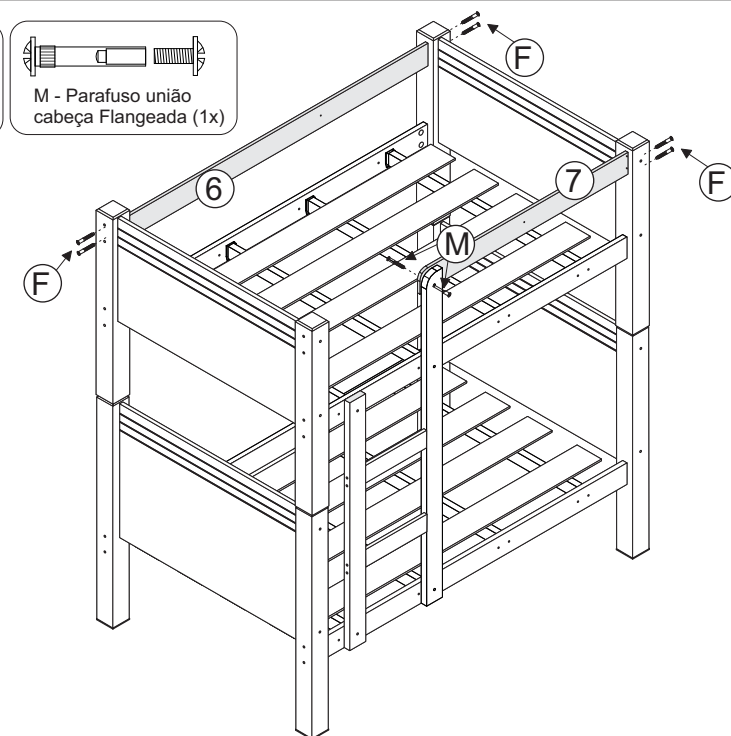
Colocar a cama menor em cima da maior



9

F - Parafuso Allen
7 x 100mm - (6x)

M - Parafuso união
cabeça Flangeada (1x)

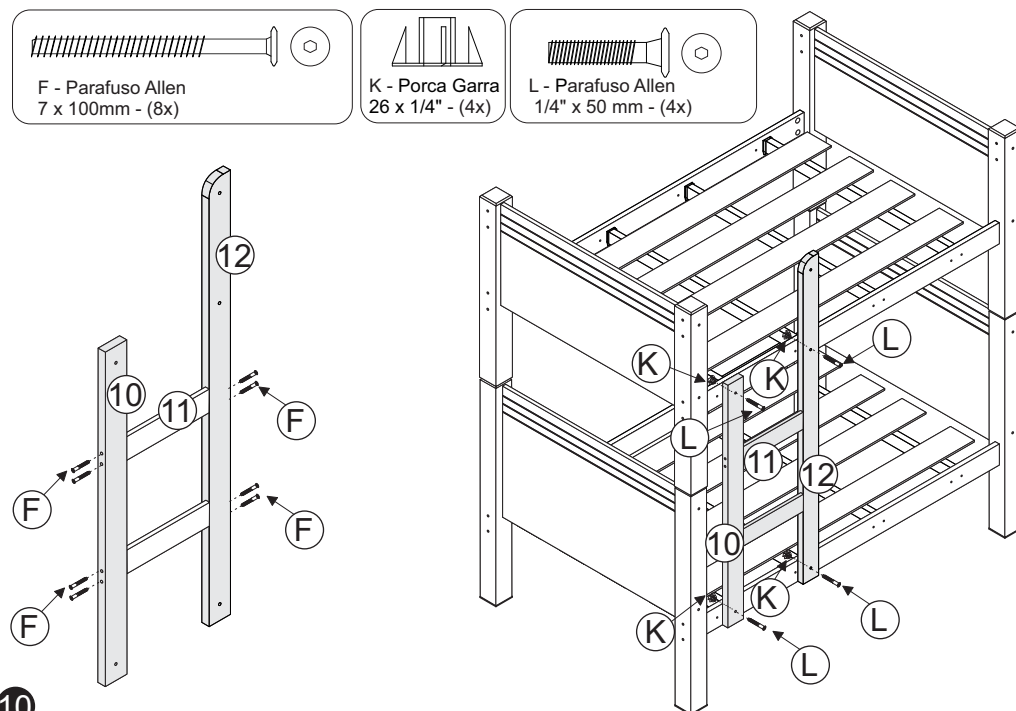


11

F - Parafuso Allen
7 x 100mm - (8x)

K - Porca Garra
26 x 1/4" - (4x)

L - Parafuso Allen
1/4" x 50 mm - (4x)



10

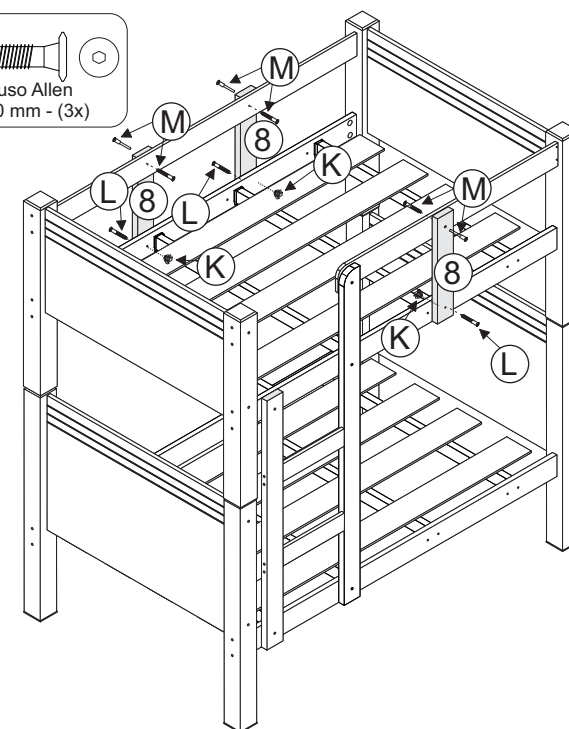
K - Porca Garra
26 x 1/4" - (3x)

L - Parafuso Allen
1/4" x 50 mm - (3x)

M - Parafuso união
cabeça Flangeada (3x)

N - Tampa Parafuso
Ø13mm (69x)

O - Tapa Furo
Ø8mm (16x)



12