

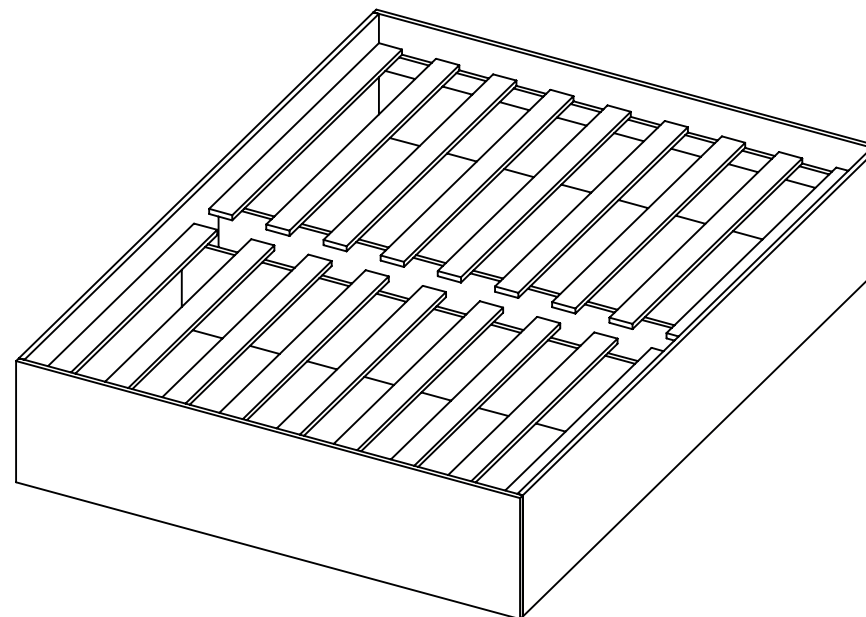


A DRD móveis agradece a você, cliente  
por escolher e adquirir um dos produtos de nosso portfólio.

CAMA CASAL LIA | Produto desenvolvido por DRD |  
Rodovia BR 163 Km 104, Linha São Domingos | CEP: 89930-000 | 24.287.808/0001-60



## MANUAL DE MONTAGEM CAMA CASAL LIA



### ATENÇÃO !

É recomendado a conferência das peças antes da montagem. Caso haja alguma divergência de medida, não prossiga com a montagem do produto.  
Por favor entre em contato com seu lojista !







**Para a montagem do produto você vai precisar de:**



## Identificação das partes

- ✓ Confira as peças, componentes e se possui as ferramentas necessárias para a montagem.
- ✓ Para proteger seu móvel, coloque as peças sobre um tapete.
- ✓ Convide alguém pra te auxiliar, tudo pode ficar mais simples e rápido.

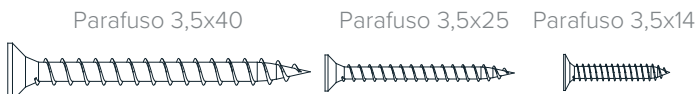
## LISTA DE FERRAGENS ( KIT )

REF.	DESCRIÇÃO	QTD.	ILUSTRAÇÃO	CÓDIGO DE FERRAGENS
B2	Cavilha Ø6x30mm	20 und.		063048
A2	Parafuso 3,5x25 mm	24 und.		352548
A3	Parafuso 3,5x40 mm	20 und.		354048
C2	Pregos 10x12 mm	56 und.		101048
D1	Sapatas 15 x 15 mm	20 und.		1515B48
H1	Adesivo Tapa-furo	20 und.		206B48

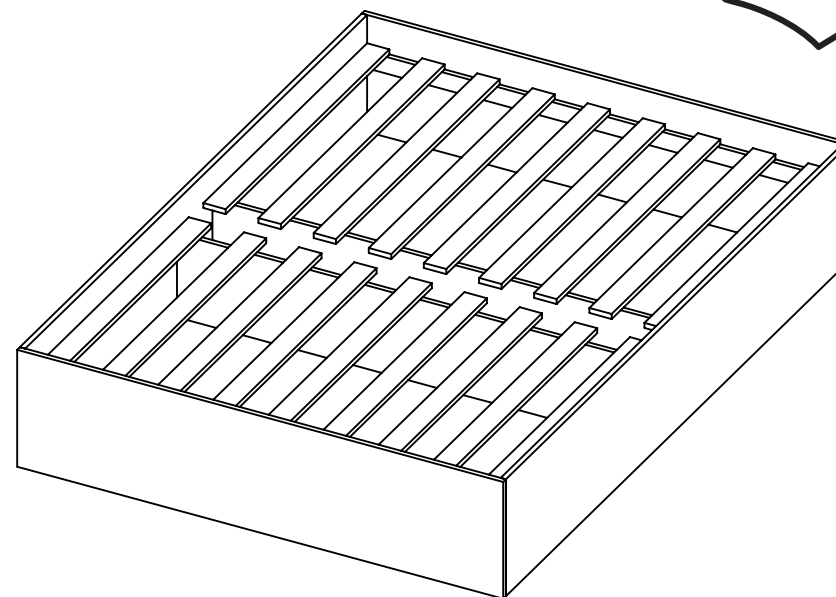
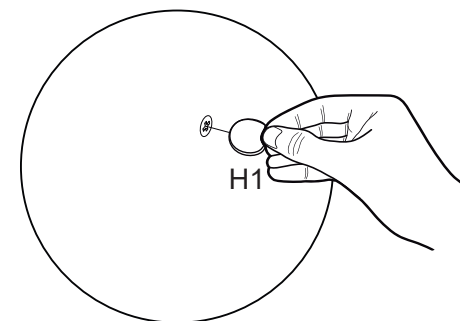
## Símbolos

## TAMANHO ESCALA REAL PARAFUSOS 1:1

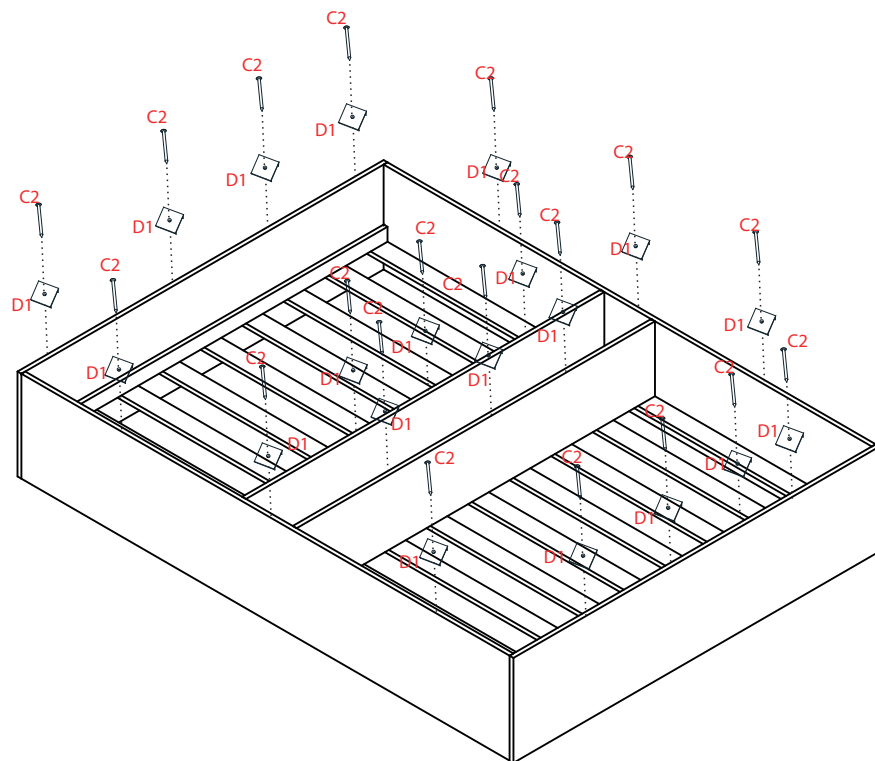
- ⊕ Parafuso Phillips
- ⊖ Parafuso Fenda



# 06

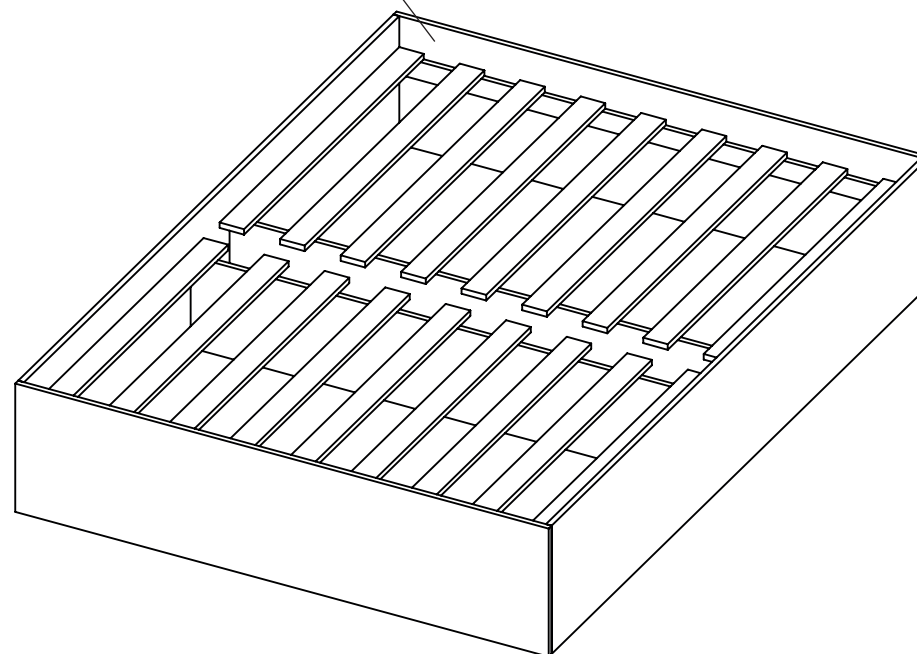


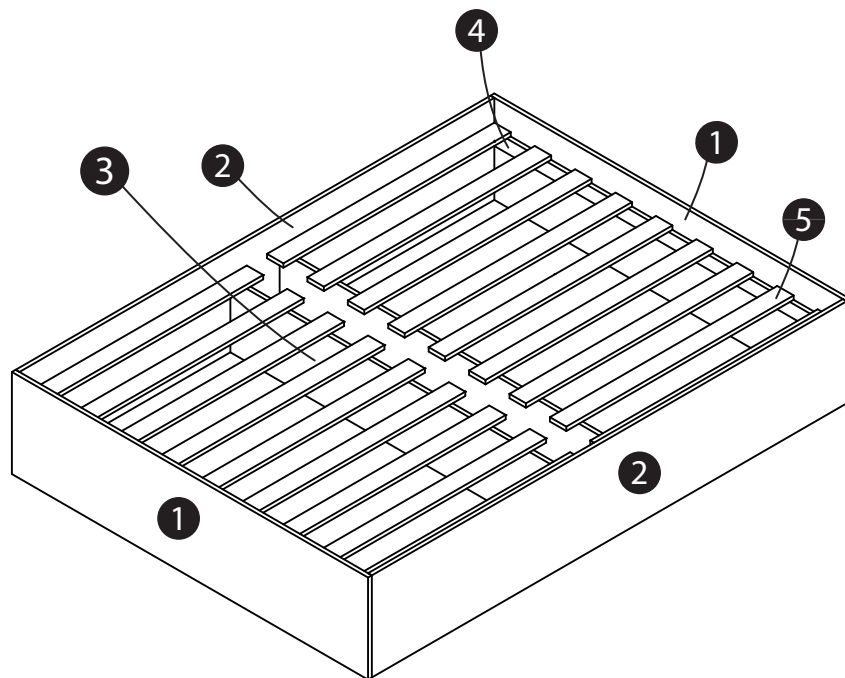
# 05



## PESO SUPORTADO DO PRODUTO

  
CAMA CASAL  
suporta até 200 kg  
distribuídos na  
horizontal

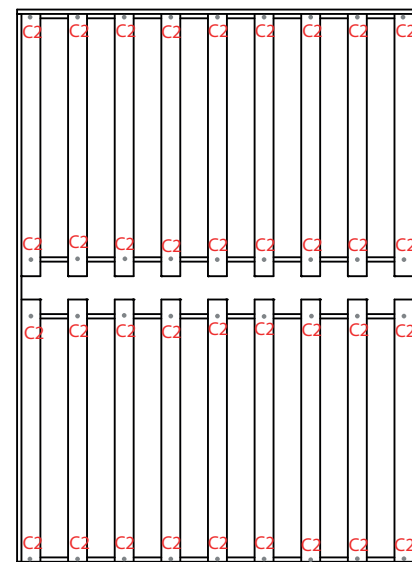
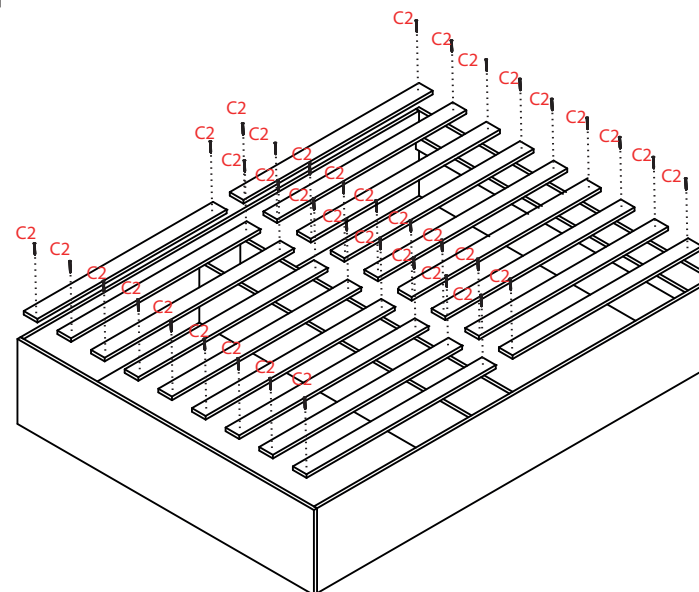




### LISTA DE PEÇAS

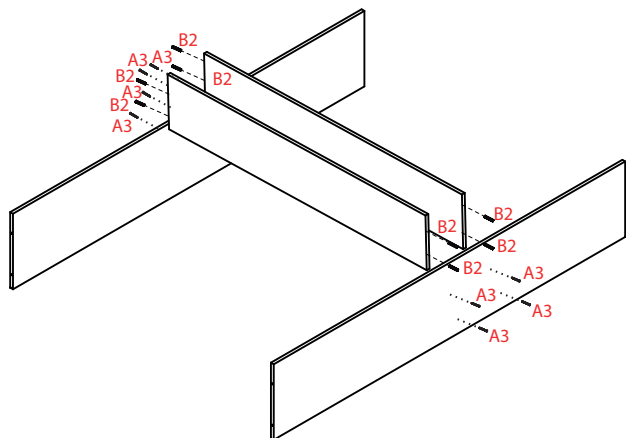
Nº PEÇA	DIMENSÕES	QTD.	CÓDIGO. IDENTIFICAÇÃO.
1	1410 x 350 mm	2	0331221601
2	1880 x 350 mm	2	0331221602
3	1380 x 250 mm	2	0331221603
4	1380 x 50 mm	2	0331221604
5	900 x 65 x 14 mm(Lastros)	18	0331221605

04

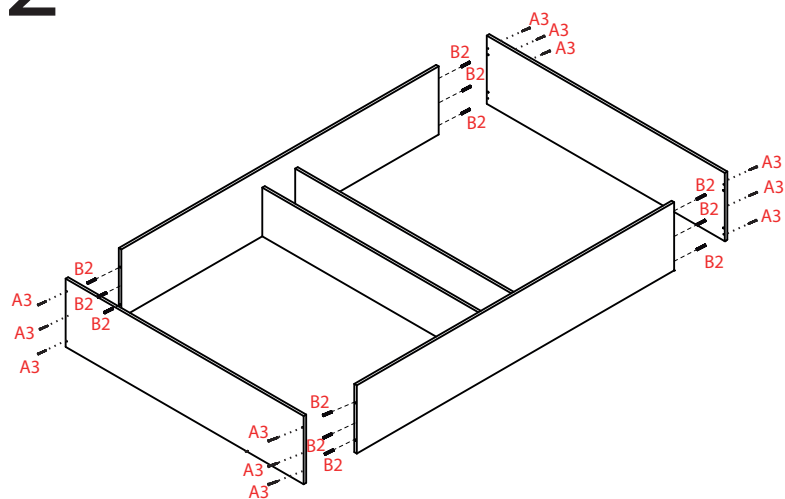


MAPEAMENTO PARAFUSOS - QUADROS

# 01

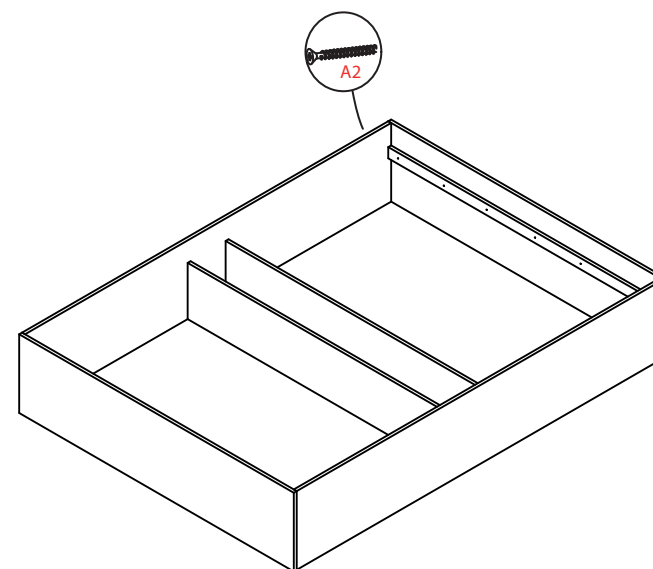
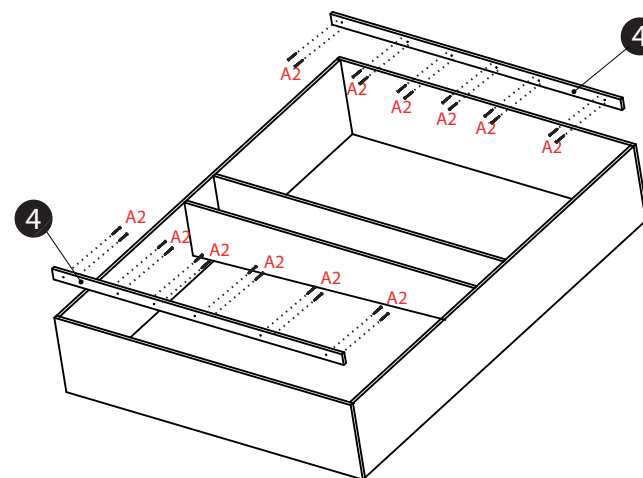


# 02



5

# 03



6