




## **MANUAL DE INSTALAÇÃO PORTA PIVOTANTE ALUMÍNIO**

Parabéns! Você adquiriu um produto da ***Hale Casa e Construção*** o que existe de melhor para a sua casa!

Este manual refere-se às esquadrias de alumínio fabricadas pela Hale Casa e Construção. Nossas portas foram desenvolvidas para trazerem modernidade e comodidade para seu lar.

Além disso, a ***Hale*** utiliza matéria-prima de qualidade, garantindo maior durabilidade e resistência aos seus produtos!



## **Sumário**

- 1. Armazenamento de Esquadrias.....**
- 2. Preparação do Vão.....**
- 3. Instalação.....**
- 4. Limpeza e Manutenção.....**
- 5. Garantia.....**

## 1 – Como Armazenar Esquadrias

- Coloque os produtos sobre palete ou ripas de madeira para não ter contato com o chão.
- Deixe os produtos protegidos do sol, de chuva, de lugares molhados e de produtos químicos (Ácido Muriático, Sulfúrico, Soda Cáustica, etc).
- Armazene os produtos tomando bastante cuidado, para não danificar a embalagem.

## 2 – Preparação do Vão

Antes de fazer a instalação do produto, verifique se o vão está prumado e nivelado.

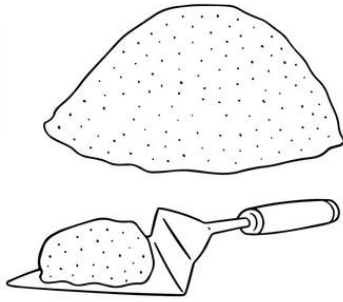
O vão deve estar com espaço suficiente para que a entrada do produto não seja de forma forçada.



- Verifique as informações que estão presentes na embalagem do produto, antes de fazer a instalação.

- Atente-se à etiqueta da embalagem.

### 3 – instalação das Esquadrias



Deixe as grapas (chumbadores) em formato de gancho.

Coloque o produto embalado no vão, previamente preparado, já com os recortes que devem ser feitos, para a instalação dos chumbadores e o corte das fitas de Nylon.

Utilize calço ou cunhas, para conseguir nivelar e aprumar as extremidades do produto.

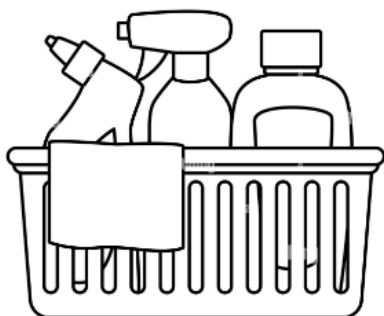
As áreas recortadas devem ser preenchidas para colocar as grapas com argamassa dessa maneira fazendo a chumbagem em alvenaria.

A remoção da embalagem deve ser feita após a instalação do produto e finalização da obra.

#### **Atenção:**

A soleira da porta pivotante de Alumínio, deve ser instalada e chumbada no solo!

#### **4 – Limpeza e Manutenção das Esquadrias**



A limpeza das esquadrias deverá ser feita com água, detergente neutro e para facilitar, tenha o auxílio de um pano macio ou um pano microfibra.

As janelas e portas de correr, devem ser limpas com frequência para evitar que a sujeira se acumule e acaba

ocasionando mal funcionamento das esquadrias, para isso use uma escova ou pincel.

Jamais utilize fórmulas de detergentes, saponáceos, esponjas de aço ou material abrasivo para ajudar em sua limpeza.

O uso de produtos como vaselina, removedor e tiner, acabam reduzindo a vida do produto e resseca os plásticos e as borrachas.

#### **Pintura nas Paredes**

Em caso de pintura nas paredes onde está a porta, com tinta óleo, látex ou cal, você deve tomar todos os cuidados na proteção das esquadrias.

Isso pode ser feito com fitas adesivas de PVC, outros tipos de fita como a “crepe” costuma acabar manchando o esquadro.

Após a finalização da pintura, remova a fita imediatamente.

Caso a tinta tenha entrado em contato com a esquadria, limpe-a na mesma hora com auxílio de um pano seco, logo em seguida passe um pano úmido e detergente.

## 5 – Garantia

Este produto tem garantia de fabricação de acordo com o **Código de Proteção e Defesa do Consumidor**, lei N° 8078, na qual tem início a partir da instalação da esquadria, no prazo de 3 meses para todo e qualquer vício ou defeito aparente.

### **A garantia não abrangerá:**

A má conservação e impermeabilização falha, quando os produtos forem instalados por profissionais não habilitados, e que fique comprovado a falha na instalação e mão de obra.

Também não terá abrangência, se for realizado a instalação de cortinas ou aparelhos que sejam diretamente na estrutura da esquadria.

# Agora que você já comprou o seu móvel, ele merece ser montado do jeito certo.

Erros de montagem causam mais de **60%** dos danos em móveis.

## Por que contratar?

Tranquilidade do **início ao fim** da montagem



### PROFISSIONAIS QUALIFICADOS

Especialistas certificados na **MadeiraMadeira Serviços**.



### FERRAMENTAS PROFISSIONAIS

que **protegem** seus móveis.



### AGENDAMENTO EM 24 HORAS

escolha a data e o turno **ideais para** você.



### GARANTIA DE 3 MESES

de cobertura **completa**.

**Mais de 1 MILHÃO DE MONTAGENS**  
★ com avaliação 4.7 ★

#### Mariana S., São Paulo

"Chegaram no horário e montaram tudo rapidamente. Serviço incrível!"



#### Carlos R., Belo Horizonte

"Tentei montar sozinho e foi um desastre. Com a **MadeiraMadeira Serviços** ficou perfeito."



#### Ana P., Rio de Janeiro

"Agendamento ágil e **montagem pontual e perfeita**. Recomendo demais!"



## Agende agora pelo QR Code

Madeira**Madeira** Serviços · Atendimento em todo o Brasil



Escaneie o QRCode