

Instruções de montagem

Brastubo

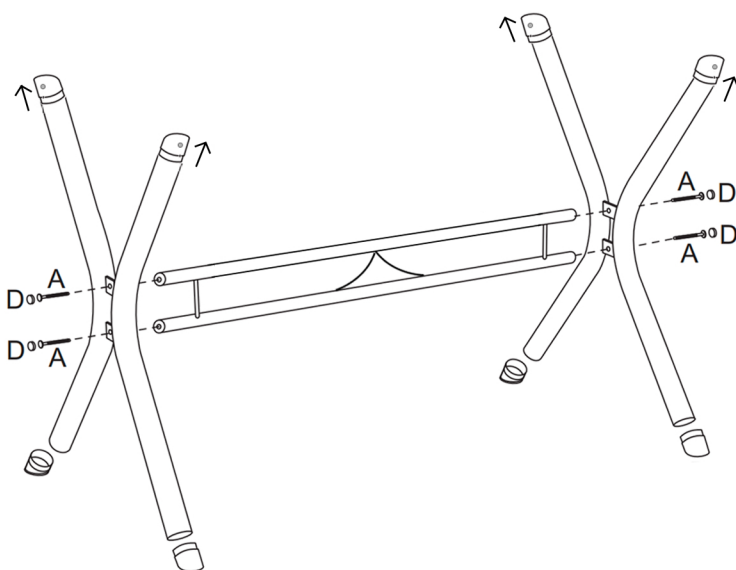
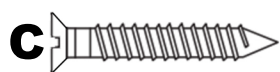
O móvel do seu lar

ME-384/386 (Elástica)

Passo 1

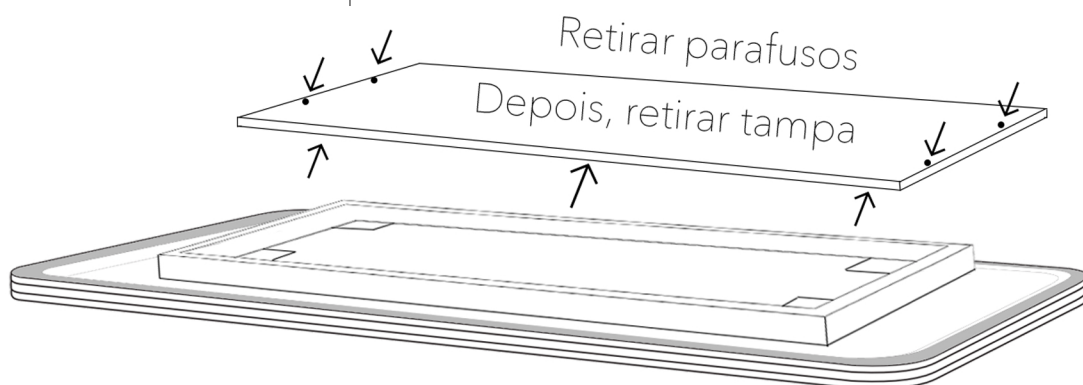
Montagem da Base.

Identificação	Ferragem	Quantidade (para cada mesa)
A	Parafuso 1/4 x 1.3/4	4
C	Parafuso 4,0 x 40	4
D	Tampa Parafuso	4



Passo 2

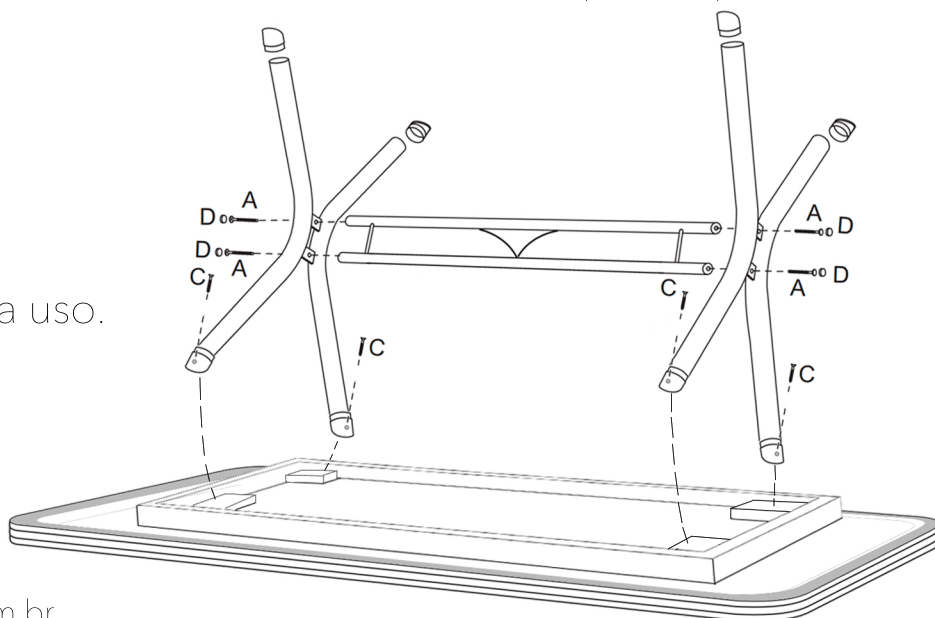
Retirada da tampa na parte inferior do tampo.
Retirar os parafusos e descartar a tampa.



Passo 3

Fixar o pé da mesa dentro do requadro, colocando o parafuso na ponteira furada, prendendo assim nos locais determinados para o pé da mesa.

Após fixação dos parafusos, vire a mesa, retire o papelão e a mesma estará pronta para uso.



Dúvidas estamos à disposição



(54) 3454-6499

comercial@moveisbrastubo.com.br