

















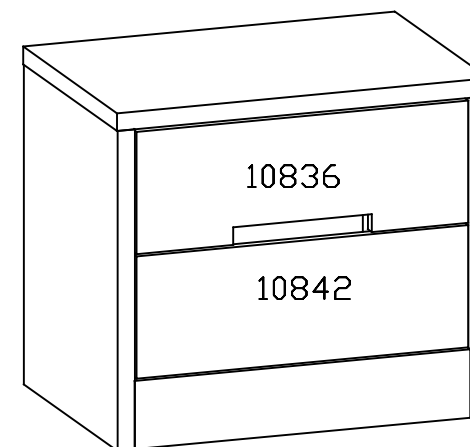


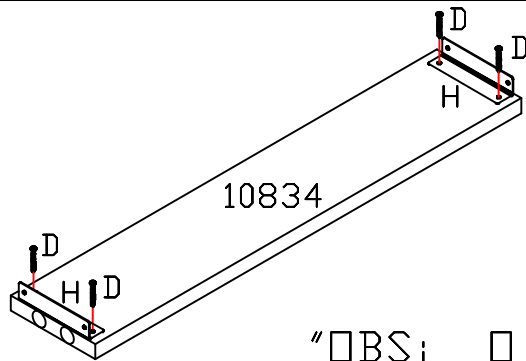
	CÓD.	FERRAGEM	QTDE.
A	2592	 ZINCADO 4,0x40	04
B	2170	 TAMBOR MINIFIX	04
C	2170	 PARAFUSO MINIFIX	04
D	4214	 3,5x14	35
E	1802	 CAVILHA 6x30mm	31
F	107	 PREGOS 10x10	23
G	149	 PREGOS 13x15	04
H	899	 CANTONEIRA	02
I	1901	 SAPATA DESLIZADORA PRETA	04
J	41	 COLA BRANCA	01
K	85	 "L" DE METAL	04
L	169	 CORREDIÇA METÁLICA 350mm	02
M	58	<b>kappesberg</b>	01
N	5256	 PARAFUSO CHATO 4,0x20	04
Q	18458	 SUPORTE TRIANGULAR PRETO	04
P	2347	 TAMPA MINIFIX COR BRANCO	04
P	3329	 TAMPA MINIFIX COR TABACO	04
P	7202	 TAMPA MINIFIX COR TECA	04
P	14855	 TAMPA MINIFIX COR CARVALHO	04

"GARANTIA POR DEFEITO DE FABRICAÇÃO DE 03 MESES"

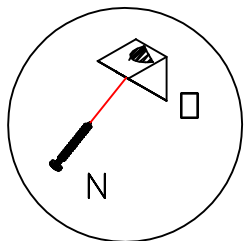
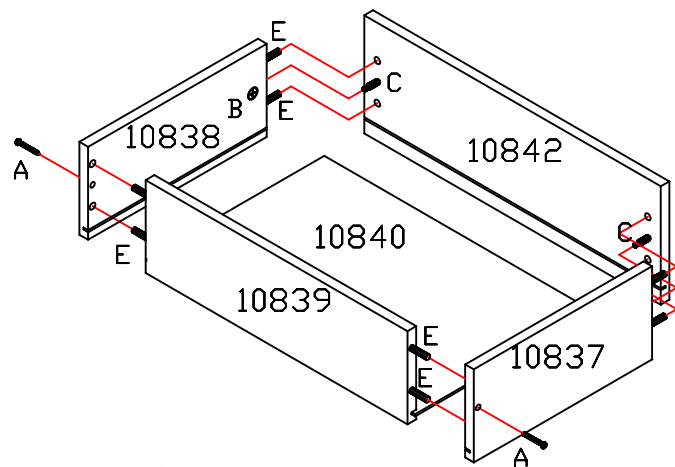


10832-LATERAL ESQUERDA  
10833-LATERAL DIREITA  
10834-RODAPÉ  
10835-TAMPO SUPERIOR  
10836-ESPELHO DE GAVETA SUPERIOR  
10837-LATERAL DE GAV. ESQ.  
10838-LATERAL DE GAV. DIR.  
10839-CABECEIRA DE GAVETA  
10840-FUNDO DE GAVETA  
10841-COSTA  
10842-ESPELHO DE GAVETA INFERIOR

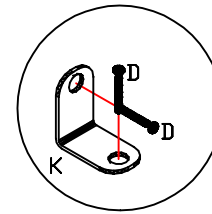
↙ "OBS; Para solicitar assistência técnica, utilize o código das peças indicada."



"OBS; O rodapé é fixado através de 2 cavilhas nas laterais e 2 cantoneiras."



DETALHE DO SUPORTE DE GAVETA  
ESTE DEVE SER FIXADO  
ABAIXO DO FUNDO DE GAVETA  
DOIS NA FRETE E DOIS ATRAS  
APÓS A GAVETA ESTAR MONTADA



"L" DE METAL

