

## QUANTITATIVO ITENS:



**02 UNIDADES**  
MÓDULO LATERAL



**02 UNIDADES**  
LATERAL SUPERIOR



**01 UNIDADE**  
LATERAL INFERIOR



**11 UNIDADES**  
MONTANTE  
DE ESTRADO



**01 UNIDADE**  
BANCADA MDF



**02 UNIDADES**  
SUPORTE DE PAREDE



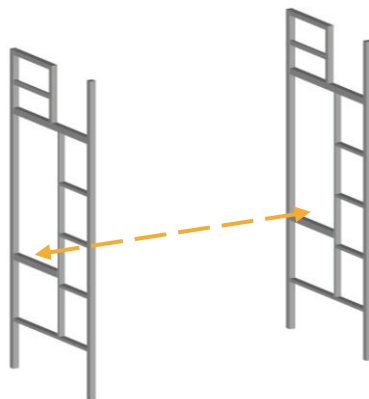
**17 UNIDADES**  
PARAFUSO ALLEN



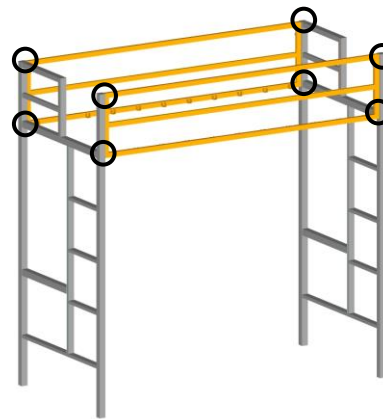
**02 UNIDADES**  
PARAFUSO DE ROSCA

## PASSO A PASSO:

**PASSO 01**  
ALINHE MÓDULOS LATERAIS



**PASSO 02**  
ENCAIXE AS LATERAIS SUPERIORES  
COM PARAFUSOS ALLEN NOS FUROS  
INDICADOS



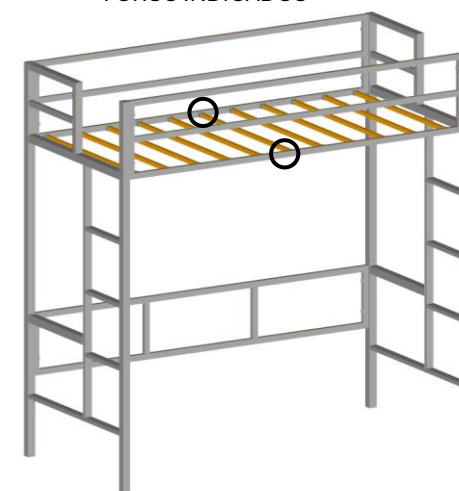
**PASSO 03**  
FIXE A LATERAL INFERIOR COM  
PARAFUSOS ALLEN NOS FUROS INDICADOS



**PASSO 05**  
ENCAIXE A BANCADA MDF E FIXE PARAFUSO  
ALLEN FURO INDICADO



**PASSO 04**  
ENCAIXE OS MONTANTES DE ESTRADO  
E FIXE OS PARAFUSOS DE ROSCA NOS  
FUROS INDICADOS



**ACABOU!! SEU  
BELICHE JOLIE  
ESTÁ PRONTO  
PARA USO!!!**



**CAMAS &  
BELICHES**

**MANUAL DE MONTAGEM  
BELICHE JOLIE**