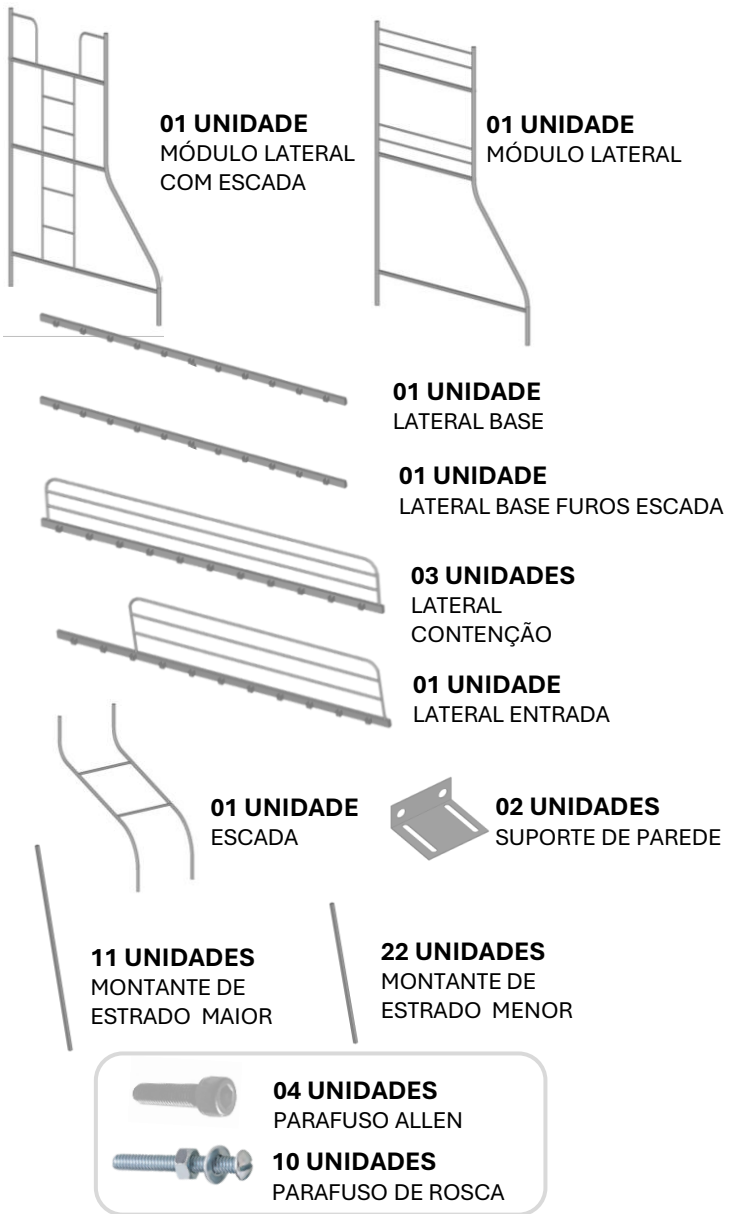


## QUANTITATIVO ITENS:



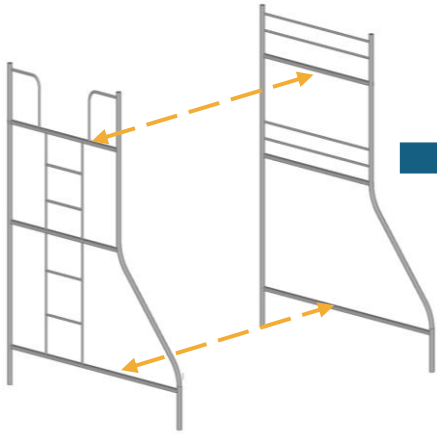
**CAMAS &  
BELICHES**

**MANUAL DE MONTAGEM**  
TRILICHE OLIVER

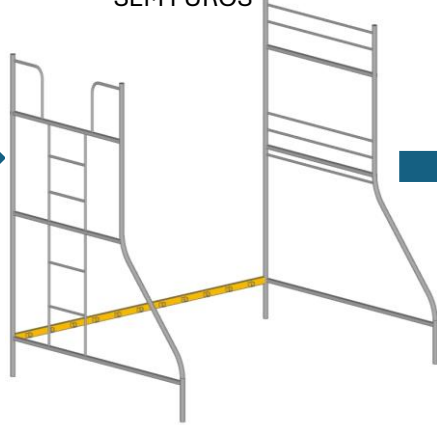
**01 / 02**

PASSO A PASSO:

**PASSO 01**  
ALINHE MÓDULOS LATERAIS



**PASSO 02**  
ENCAIXE A LATERAL DE BASE SEM FUROS



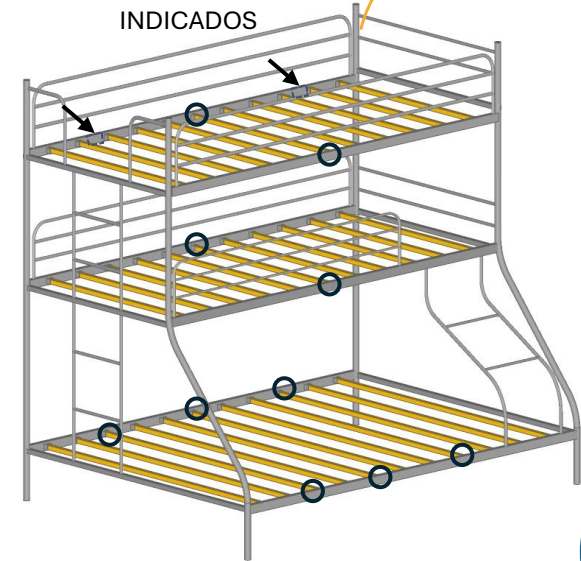
**PASSO 03**  
ENCAIXE AS 03 LATERAIS DE CONTENÇÃO



**PASSO 04**  
ENCAIXE A LATERAL DE BASE COM FUROS DA ESCADA

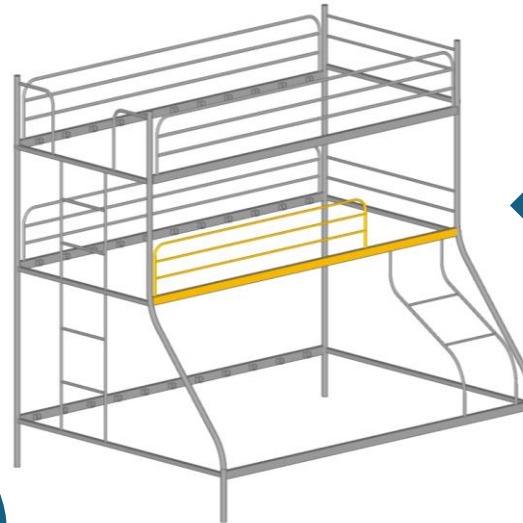


**PASSO 07**  
ENCAIXE OS MONTANTES DE ESTRADO E FIXE OS PARAFUSOS DE ROSCA NOS FUROS INDICADOS

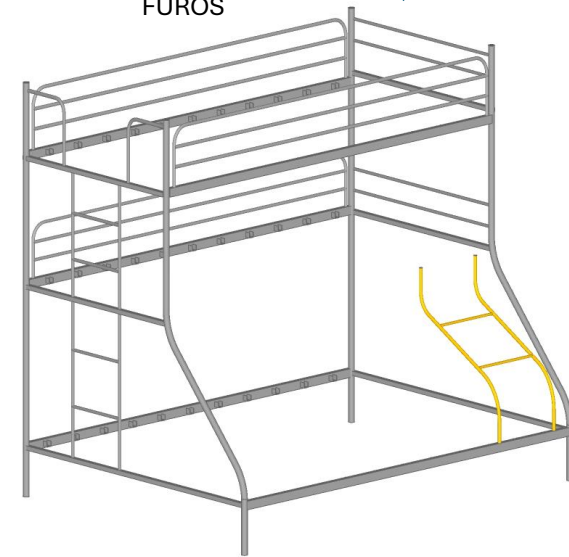


*Se necessário, use os suportes de parede para deixar fixo à parede conforme indicação das flechas*

**PASSO 06**  
ENCAIXE A LATERAL DE ENTRADA JUNTAMENTE COM A ESCADA



**PASSO 05**  
ENCAIXE A ESCADA NOS FUROS



**ACABOU!! SEU TRILICHE OLIVER ESTÁ PRONTO PARA USO!!!**

