


QUANTITATIVO ITENS:

PASSO A PASSO:



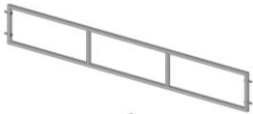
02 UNIDADES
MÓDULO LATERAL



01 UNIDADE
LATERAL
CONTENÇÃO



01 UNIDADE
LATERAL ENTRADA



01 UNIDADE
LATERAL INFERIOR



01 UNIDADE
ESCADA COM
ENCAIXE

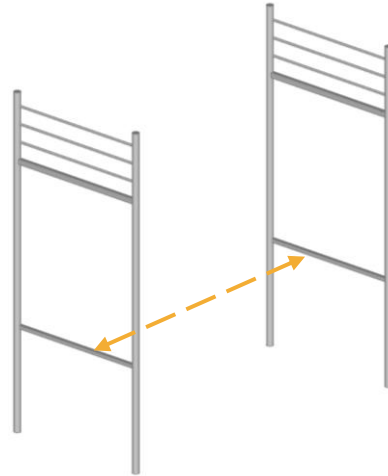


11 UNIDADES
MONTANTE DE
ESTRADO

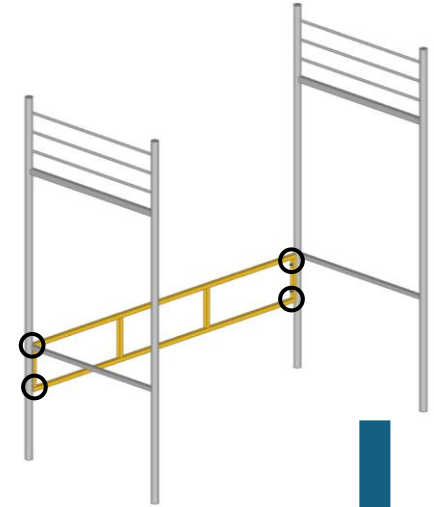


04 UNIDADES
PARAFUSO PHILIPS

PASSO 01
ALINHE MÓDULOS LATERAIS



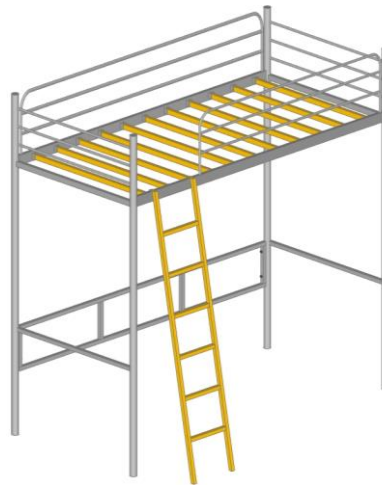
PASSO 02
FIXE A LATERAL INFERIOR COM PARAFUSOS PHILIPS
NOS FUROS INDICADOS



PASSO 03
ENCAIXE AS LATERAIS SUPERIORES



PASSO 04
ENCAIXE A ESCADA E OS MONTANTES DE ESTRADO



ACABOU!! SEU
BELICHE NICK
ESTÁ PRONTO
PARA USO!!!



**CAMAS &
BELICHES**

MANUAL DE MONTAGEM
BELICHE NICK