

MANUAL DE INSTALAÇÃO DE RODAPÉS

Super[®]
WPC
A MADEIRA PERFEITA




ECOVALE

FAZ TODA A DIFERENÇA

Materiais para instalação:

- Selante acrílico ou cola PU
- Serra de esquadria ou manual
- Furadeira + broca 5mm
- Martelo
- Trena
- Lápis
- Pano limpo
- Bucha tipo T
- Pregos sem cabeça 13x15
- Massa niveladora
- Equipamentos de proteção


Instruções para instalação:



Com o auxílio de um pano seco, faça a limpeza da superfície onde será aplicado o rodapé, removendo qualquer sujeira que possa interferir na aderência da cola aplicada.



Faça um gabarito cortando um pedaço de 10cm do perfil a ser instalado. Faça um furo na parte correspondente ao encaixe para fixação da bucha T, localizado na parte de trás do perfil.



Com auxílio do gabarito, marque os locais de furo considerando que o espaçamento máximo entre buchas deve ser de 50cm. Utilize furadeira com broca de 5mm para esta etapa.




Introduza a bucha T e faça a fixação com prego sem cabeça 13x15, com auxílio de um martelo.



ECOVALE

FAZ TODA A DIFERENÇA

Manual de Instalação de Rodapés



APLICAÇÃO DA COLA

Aplique cola PU na bucha T e em todas as superfícies onde o perfil tem contato com o revestimento interno (piso e parede).



INSTALAÇÃO DO RODAPÉ

Encoste o rodapé nas buchas T e pressione cuidadosamente para que a bucha se encaixe na canaleta do perfil.




CORTE EM 45°



CORTE DA BUCHA

Realize corte de 45° nas extremidades das peças a serem encaixadas.



COLOCAÇÃO DA BUCHA



ACABAMENTO DE TOPO



ACABAMENTO NAS JUNÇÕES

Para melhor acabamento, utilize massa niveladora ou silicone nos encontros entre o rodapé e a parede. Faça a remoção do excesso com auxílio de pano úmido.



CANAIS PARA FIAÇÃO ELÉTRICA



Há possibilidade de passar fiações elétricas pela parte interna das estruturas ou mesmo por trás do perfil. Faça os ajustes de acordo com a demanda da obra.







ECOVALE[®]

FAZ TODA A DIFERENÇA

CONHEÇA NOSSAS SOLUÇÕES



-  ecovaleacabamentos
-  EcovaleAcabamentos
-  EcovaleAcabamentos
-  ecovale-acabamentos



(51) 3780 8888
ecovale@ecovale.ind.br
RSC 453, n° 11.180, km 50
Linha Geralda | Estrela-RS