


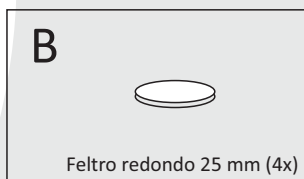
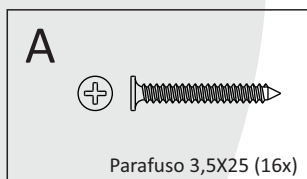
INSTRUÇÃO DE MONTAGEM MESA DE CENTRO SABRINA

Partes do produto

- 01 Tampo/Base (1x)
- 02 Pés (4x)

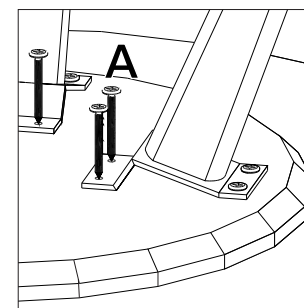


Componentes

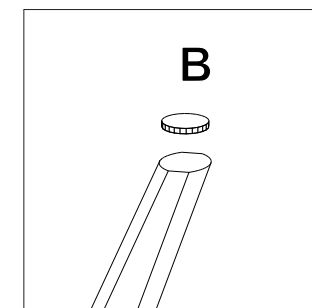


MONTAGEM

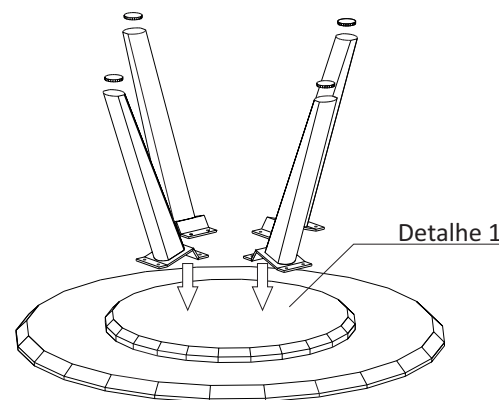
Aconselhamos utilizar a embalagem para forrar o chão a fim de não danificar o produto, leia as instruções antes de iniciar a montagem. Apoiar o tampo (01) sobre uma superfície plana e fixar os pés (02) com os parafusos (A), com auxílio de uma parafusadeira, e coloque o feltro adesivo (B) nos pés, conforme detalhes.



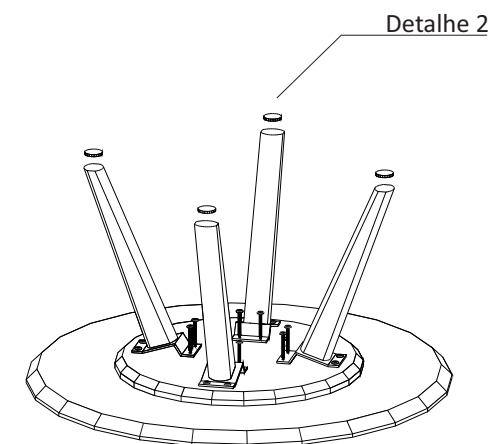
Detalhe 1



Detalhe 2



Detalhe 1



Detalhe 2