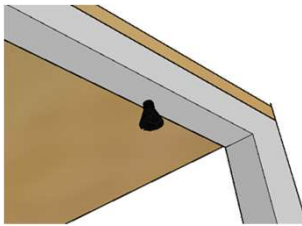
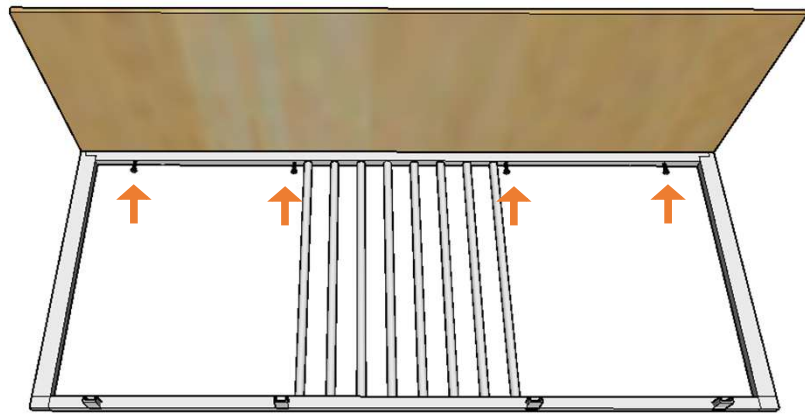




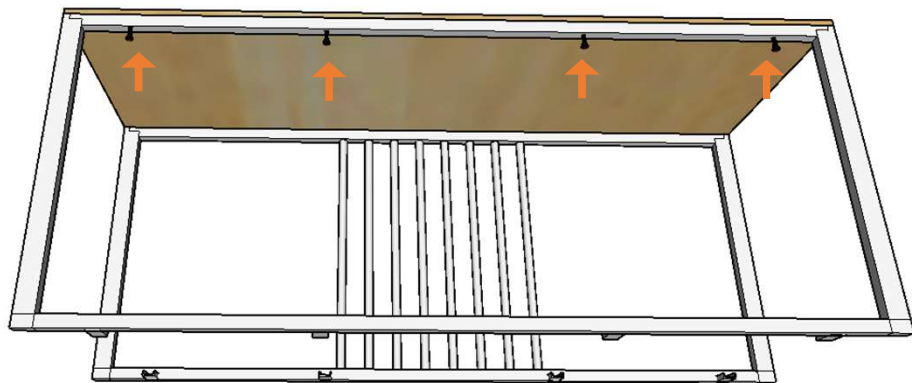
1º Etapa: Fixar 04 PFS  
No tampo de MDF superior em  
uma das laterais metálicas.



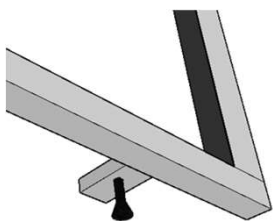
Fixação do MDF superior



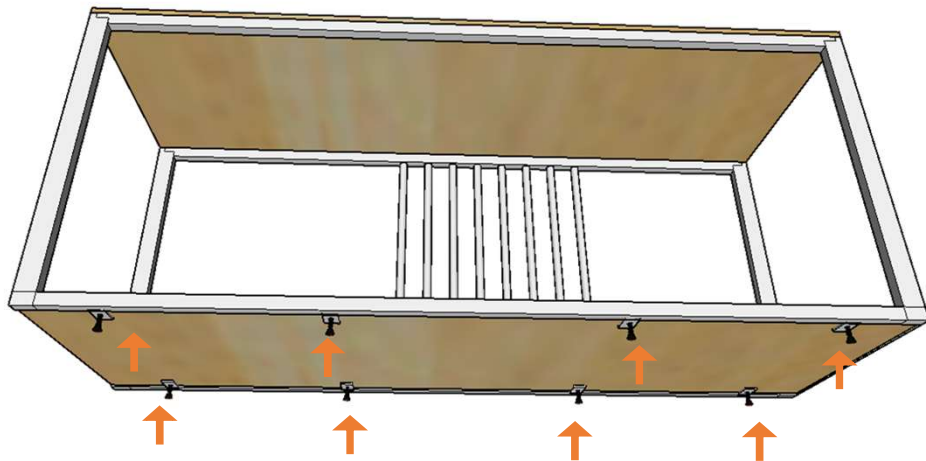
2º Etapa: Fixar 04 PFS  
No tampo de MDF superior na  
outra lateral metálica.



3º Etapa: Fixar 04 PFS  
No tampo de MDF inferior em  
cada uma das laterais metálicas,  
Totalizando 08 PFS nesse tampo.



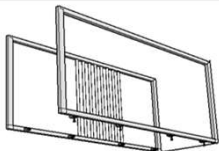
Fixação do MDF inferior



### Tabela de Peças



16 PARAFUSOS



02 MONTANTES METALICOS



02 TAMPOS MDF

