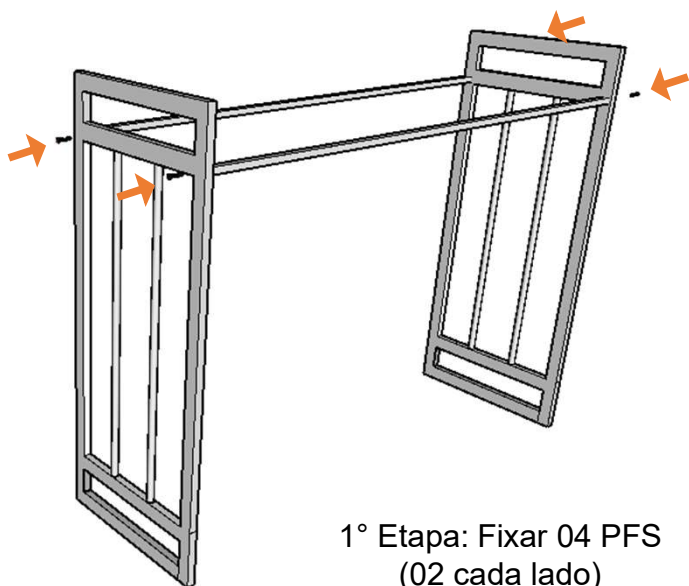
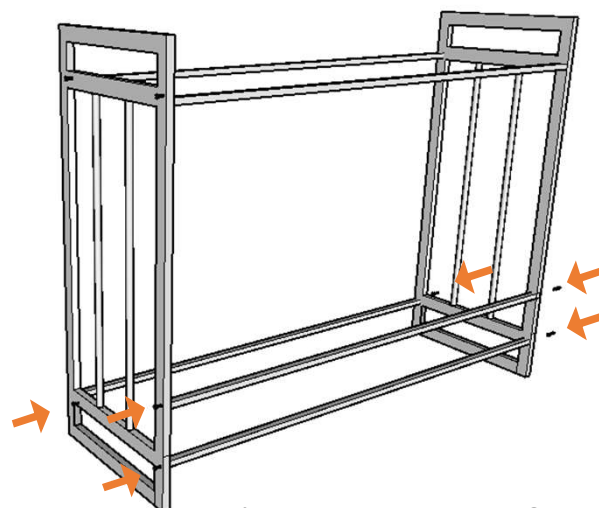


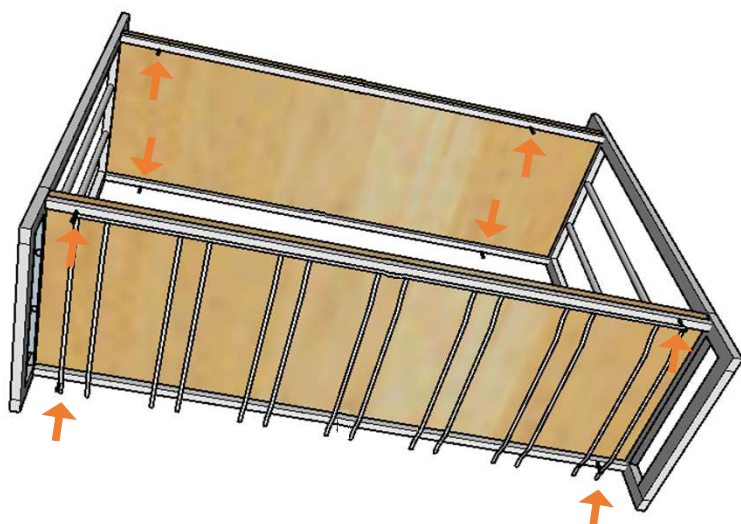
OBSERVAÇÃO: VERIFICAR POSIÇÃO CORRETA DE TODOS OS TUBOS E FUROS ANTES DE FIXAR MDP.



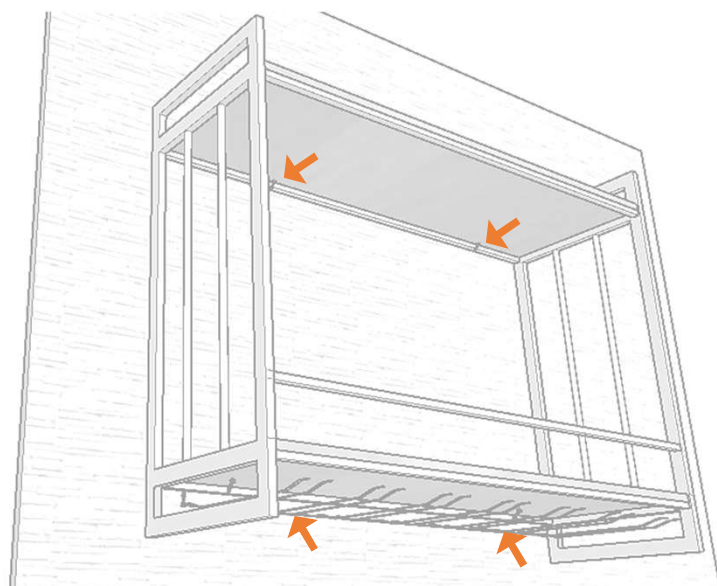
1º Etapa: Fixar 04 PFS
(02 cada lado)
nas laterais metálicas
conectando os tubos superiores.



2º Etapa: Fixar 06 PFS
(03 cada lado)
nas laterais metálicas
conectando os tubos inferiores.



3º Etapa: Fixar 08 PFS, sendo:
04 por baixo dos tubos conectando o MDP superior,
e 04 por baixo dos tubos +
a gancheira conectando o MDP Inferior.




4º Etapa: Fixar 04 PFS, sendo:
02 no tubo superior com a parede e
02 no tubo com a gancheira na parede.

Tabela de Peças

10 PARAFUSOS

04 PARAFUSOS
Fixação na parede

08 PARAFUSOS
Fixação do MDP



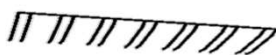
02 MONTANTES



05 TUBOS



02 TAMPOS MDP



01 GANCHEIRA

