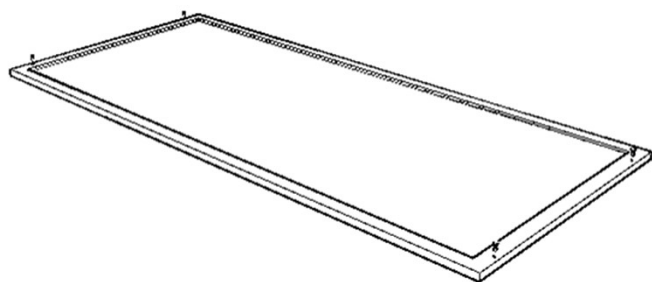
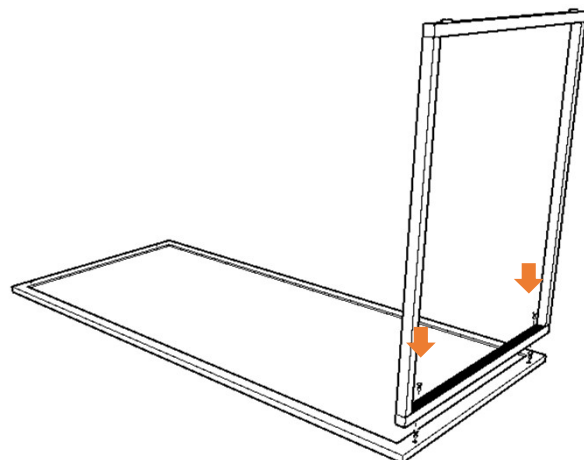
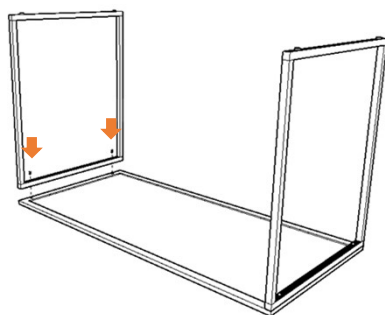


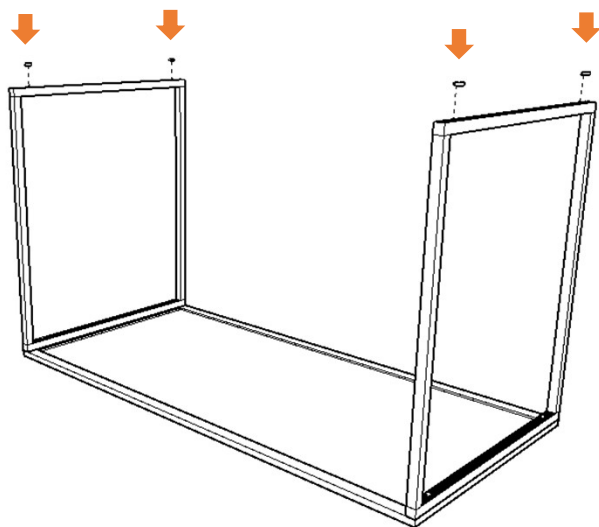
1º Etapa: Coloque o tampo da mesa com sua superfície virada para baixo em um piso nivelado e limpo.



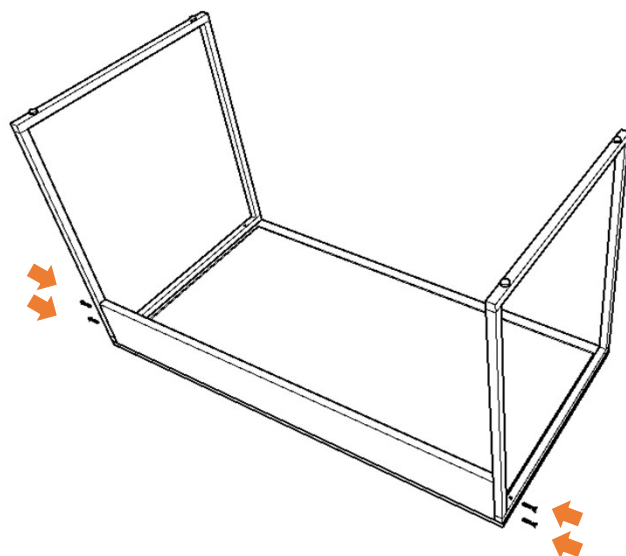
2º Etapa: Colocar 02 Parafusos para fixar as laterais da mesa na tampa em MDF.



3º Etapa: Fixar as 04 sapatas inferiores (pés da mesa).



4º Etapa: Colocar 04 Parafusos para fixar o reforço em MDF na lateral da estrutura em aço.



5º Etapa: Solicite ajuda e vire a mesa na posição correta.



Tabela de Peças

 04 PFS de 4,5x50 04 PFS de 4,5x35	 01 TAMPO MDF	 01 FUNDO MDF
 04 SAPATAS	 02 ESTRUTURAS LATERAIS EM AÇO	