










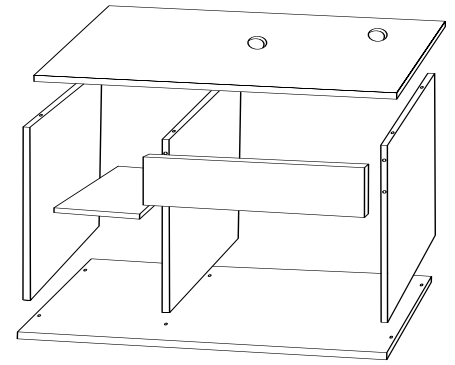
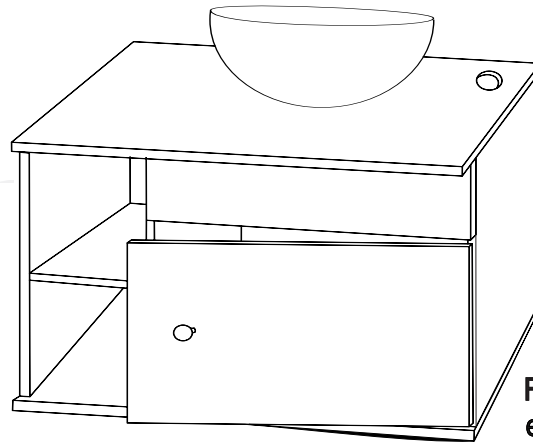


FERRAMENTAS PARA MONTAGEM E INSTALAÇÃO
 Parafusadeira Chave inglesa Martelo

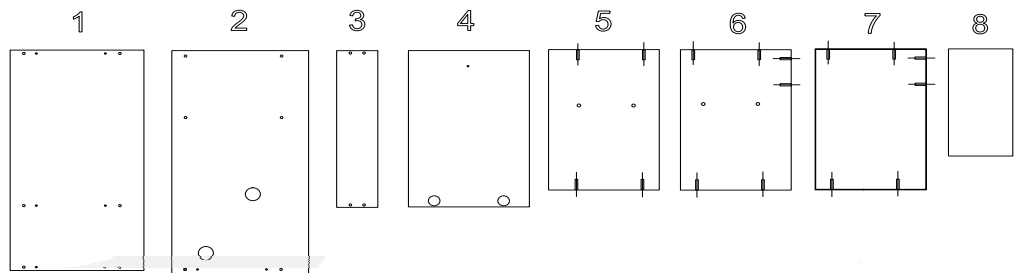
Montagem Instalação

ATENÇÃO: Sugerimos montar os produtos sobre a embalagem para evitar amarruços nas peças.

	COMPONENTES	QTD
A	 Cavilha 6x30	16
B	 Suporte para prateleira 6mm	4
C	 Parafuso 3,5x40	6
D	 Parafuso 4x14	20
E	 Parafuso 3x30	1
F	 Dobradiça reta	2
G	 Cantoneira de fixação	2
H	 Cantoneira reforçada	2
I	 Capa para cantoneira reforçada	2
J	 Puxador	1
K	 Cola	1



Favor conferir as peças antes da montagem, pois só efetuamos a troca do produto antes de ser montado.



ATENÇÃO: Verifique sempre a posição das peças conforme imagem antes de parafusar.

