

MESA SERENA



# QUEM SOMOS?

A Zurc é uma fábrica de móveis com mais de 10 anos de experiência na indústria moveleira, situada na cidade de Ubá - MG, um dos maiores polos moveleiros do país. Desejamos promover a conexão do produto com o seu ambiente e a sua personalidade. Superando as expectativas em qualidade e preço. Trabalhamos com uma equipe dedicada na qualidade dos processos, para que possamos oferecer uma experiência única. Buscamos oferecer praticidade, possibilitando realizar e receber suas compras estando no conforto do seu lar.



+ 10 anos de experiência



Ubá-MG  
Um dos maiores polos  
moveleiros do Estado



Fabricação própria

# ZURC NA SUA CASA



Quais os proximos passos?



Confira as peças e os componetes



Tenha em mãos as ferramentas necessárias



Coloque as peças sobre um tapete, a fim de proteger seu móvel




Para montagem são necessárias 2 pessoas. Desta forma, convide a família e amigos para ajudar você.

Se restaram dúvidas é só falar com a gente!

Lista de peças		
Número peça	Descrição	Qnt
A	Tampo	1
B	Pé	1

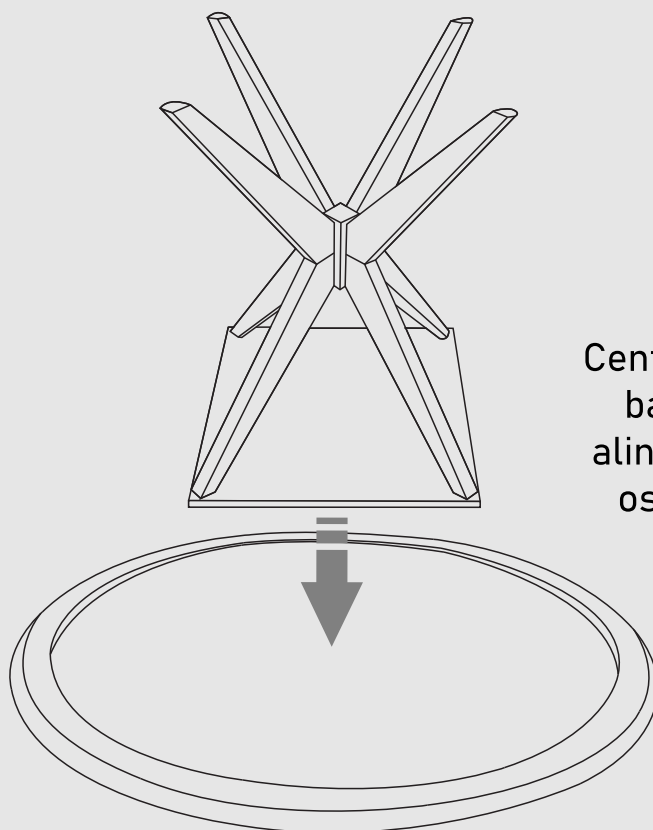
Lista de ferragens			
Número peça	Descrição	Qnt	Ilustração
1	Parafuso Philips 4,5x30mm	4	

# ETAPA 1



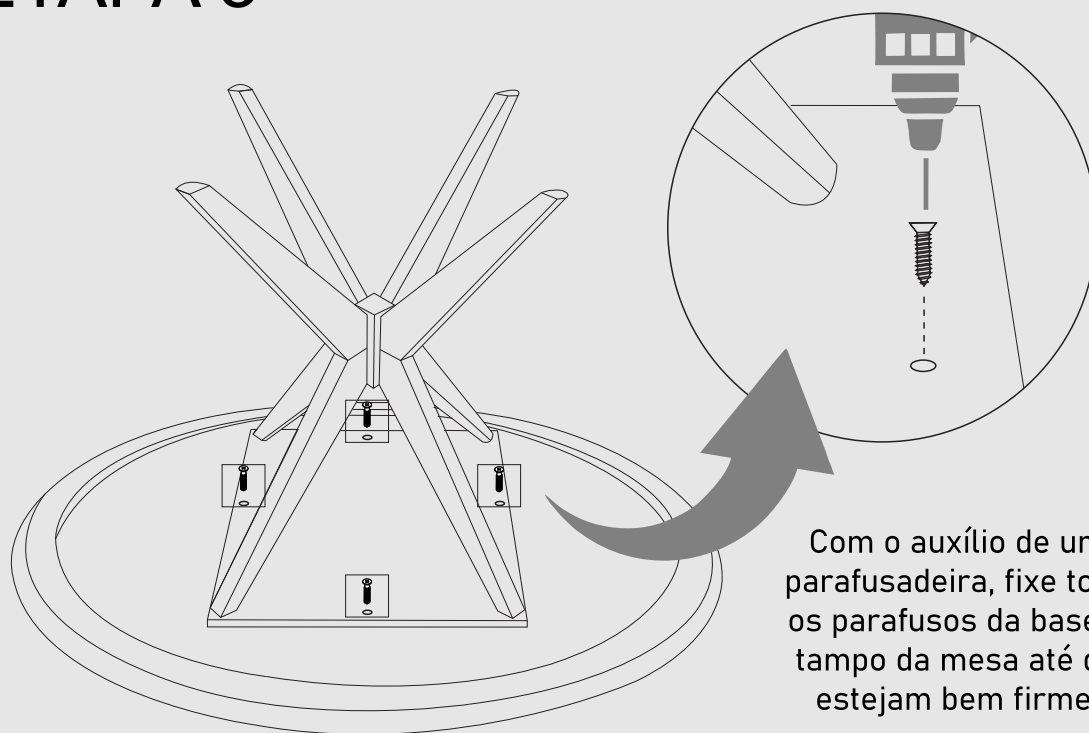
Em uma superfície plana e estável, apoie o tampo cuidadosamente no local desejado, mantendo a parte de fixação dos pés voltada para cima.

## ETAPA 2



Centralize a estrutura da base sobre o tampo, alinhando corretamente os pontos de fixação.

## ETAPA 3



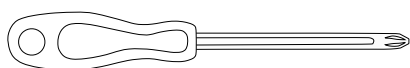
Com o auxílio de uma parafusadeira, fixe todos os parafusos da base ao tampo da mesa até que estejam bem firmes.

## ETAPA 4

Finalize virando a mesa!




Ferramenta necessária para montagem:



Chave de fenda philips

OU



Parafusadeira