



MANUAL

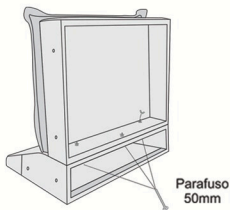
DE MONTAGEM E UTILIZAÇÃO DO SOFÁ

SOFÁ JOIN

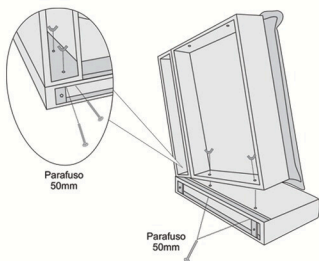
COMPONENTES



1 Apoiar a parte do encosto B para o chão. Abrir o velcro no encosto. Fixar o assento A no encosto b ;

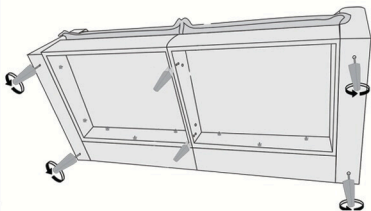


2 Apoiar a parte do encosto B para o chão. Abrir o velcro no encosto. Fixar o assento A no encosto b ;




3 Repetir os passos 1 e 2 para o outro módulo do sofá

4 Apoiar as partes montadas nos passos anteriores com o encosto voltado para o chão e unir as partes



5 Fixar os Pés. São 4 pés laterais nos braços e 2 centrais reforçando a união dos módulos.



Cuidados e Garantias:

- Não expor ao sol ou fonte de calor, pois está sujeito ao ressecamento e alteração da coloração do revestimento;
- Não utilizar produtos de limpeza como detergente, álcool, solventes ou produtos químicos;
- Para a limpeza, utilizar pano levemente umedecido.
- Em caso de excesso de poeira, usar aspirador de pó;
- Não sentar nos braços do sofá;
- Não provocar tensões desproporcionais no assento do sofá, através de quedas ou pulos;
- Evitar contatos com animais;
- Preservar o produto de objetos aquecidos ou pontiagudos;
- Mantê-lo em local arejado;
- Transportar com o máximo de cautela.
- Garantia de 90 dias válida para Defeitos de Fabricação nos seguintes componentes: Estrutura de Madeira, Espumas e revestimentos (defeitos relacionados a esgarçamento da costura ou desdobramento natural)
- Exposição excessiva ao sol, utilização por produtos químicos, uso inadequado em desacordo com as orientação acima, implicam na Perda da Garantia.

Detalhes Técnicos:

Assento Retrátil / Percintas elásticas / Molas ensacadas / Espuma D28 com pillow top de 15 cm / Molas espirais / Almofadas com fibras de poliéster siliconadas / Braço de Espuma D28

Informações importantes:

- Siga as instruções contidas neste manual;
- Evite arrastar o produto montado, monte próximo ao local em que ficará em definitivo;
- Confira as peças descritas antes de realizar a montagem;
- Utilize a embalagem de papelão para forrar o chão e garantir a aparência do produto
- Guarde a embalagem original por pelo menos 7 dias.

Dica Importante:

Para que seu sofá apresente sempre um aspecto de novo siga as instruções de conservação ao lado. Aliada a elas, você ainda deve modelar seu sofá, após a montagem ou mesmo após cada utilização. Usando as mãos, estique levemente o tecido do assento e do encosto. Em caso de almofadas no encosto, faça compressões com as mãos no meio das almofadas e estique a capa puxando as extremidades. Fazendo assim, você terá sempre um LE novo em sua casa!