

MANUAL DE MONTAGEM

CUIDADOS COM A LIMPEZA



Não utilize:

Álcool;
Solventes;
Acetona



Utilize:

Pano seco
e
macio

CADEIRA MARIANA

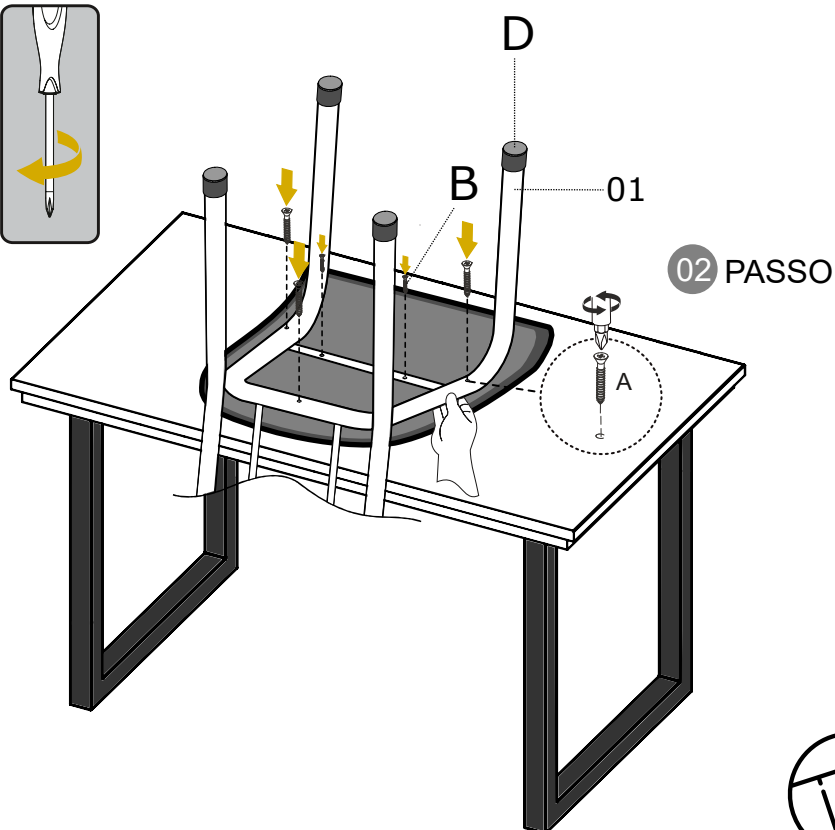
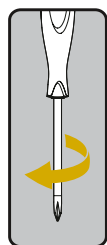


Para a montagem do produto você vai precisar de:

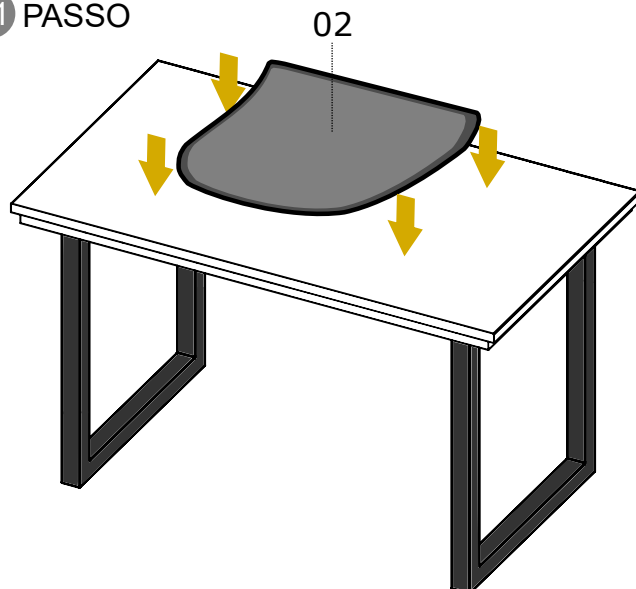


- ✓ Confira as peças, componentes e se possui as ferragens necessárias para montagem;
- ✓ Para proteger seu móvel, coloque as peças sobre um tapete;
- ✓ Convide alguém para te auxiliar, tudo pode ficar mais simples e rápido.


Item	Descrição	Quantidade	Código
01	BASE DA CADEIRA	1	
02	ASSENTO DA CADEIRA	1	
A	PARAFUSOS 4,8X38	3	
B	PARAFUSOS 3,5X12	2	
C	PONTEIRA SUPERIOR	2	
D	PONTEIRA INFERIOR	4	



01 PASSO



02 PASSO



O Fabricante se reserva no direito de efetuar modificações técnicas em seus produtos, sem aviso prévio, sempre que julgar conveniente.



MANUAL DE MONTAGEM

CUIDADOS COM A LIMPEZA



Não utilize:

Álcool;
Solventes;
Acetona



Utilize:

Pano seco
e
macio

BASE TUBO METALON 40X40 cm



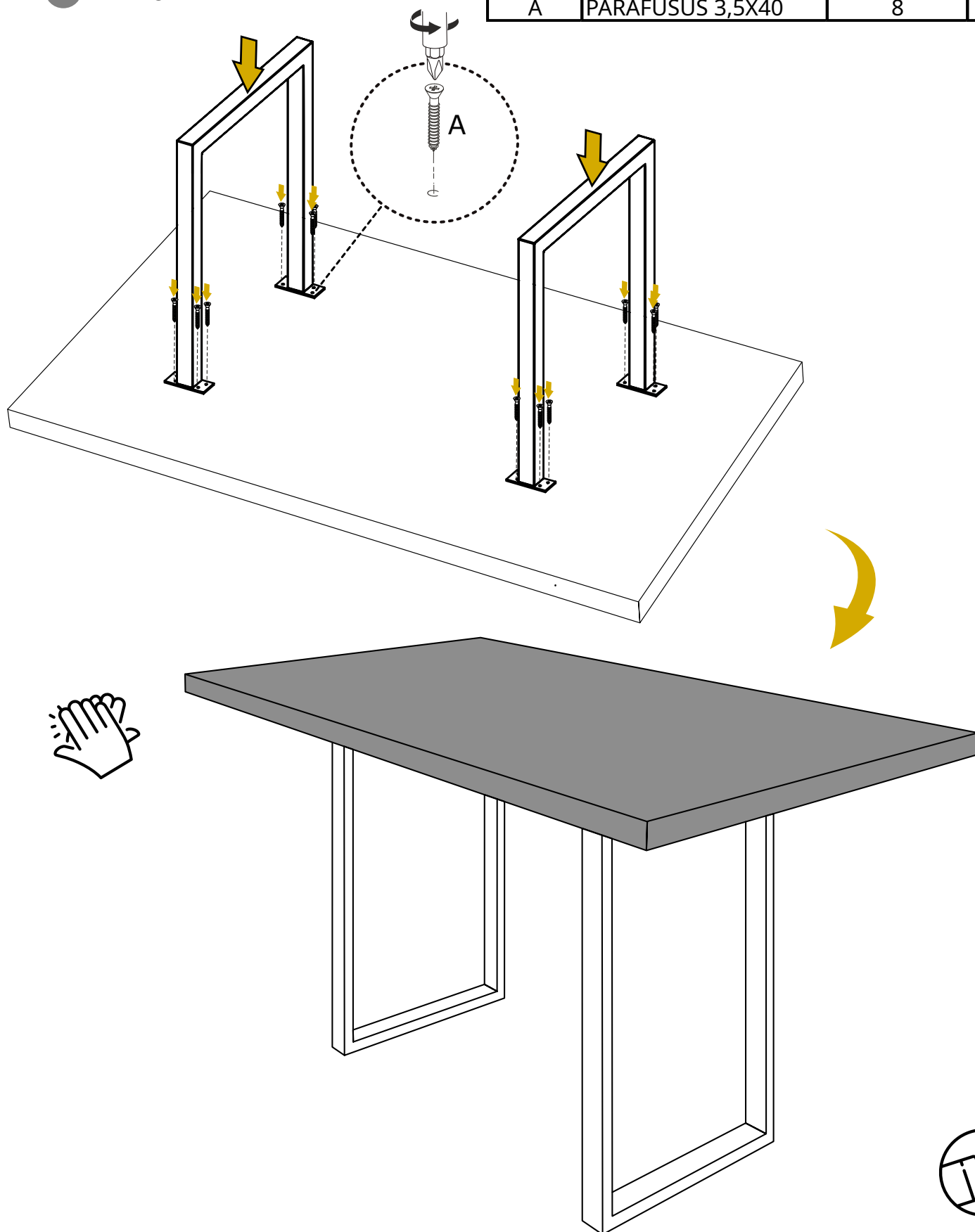
Para a montagem do produto você vai precisar de:



- ✓ Confira as peças, componentes e se possui as ferragens necessárias para montagem;
- ✓ Para proteger seu móvel, coloque as peças sobre um tapete;
- ✓ Convide alguém para te auxiliar, tudo pode ficar mais simples e rápido.

01 PASSO

Item	Descrição	Quantidade	Código
01	TAMPO BP 140X75	1	
02	PÉS METALON	2	
A	PARAFUSUS 3,5X40	8	



O Fabricante se reserva no direito de efetuar modificações técnicas em seus produtos, sem aviso prévio, sempre que julgar conveniente.