

MANUAL DE MONTAGEM

FRUTEIRA DANIELA

CUIDADOS COM A LIMPEZA



Não utilize:

Álcool;
Solventes;
Acetona



Utilize:

Pano seco
e
macio

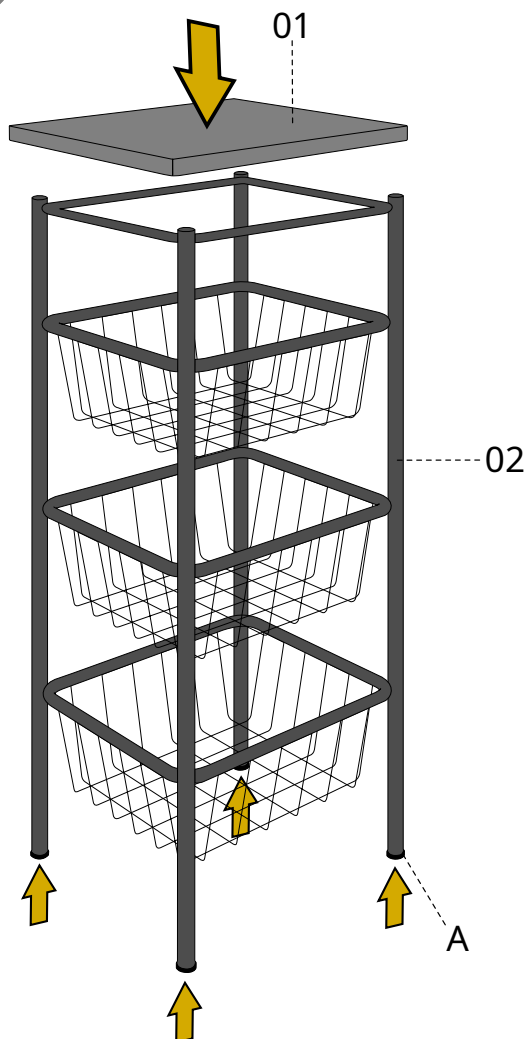


Para a montagem do produto você vai precisar de:

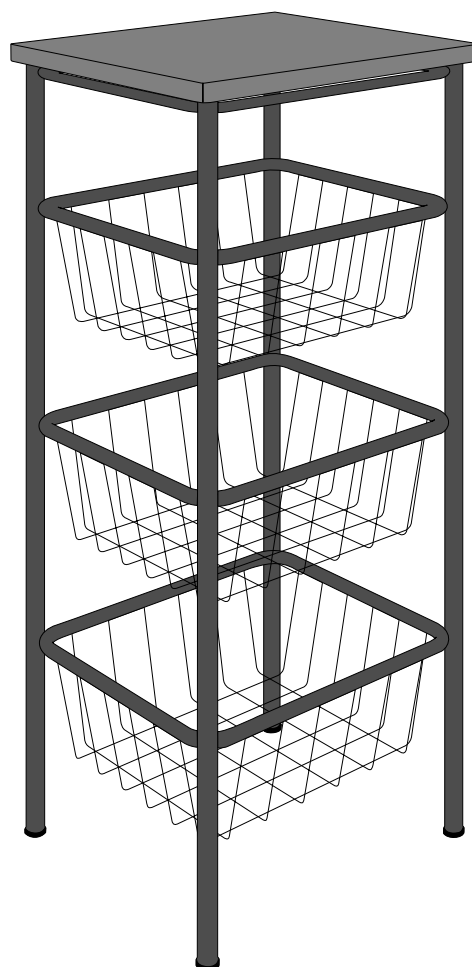



- ✓ Confira as peças, componentes e se possui as ferragens necessárias para montagem;
- ✓ Para proteger seu móvel, coloque as peças sobre um tapete;
- ✓ Convide alguém para te auxiliar, tudo pode ficar mais simples e rápido.

01 PASSO



Item	Descrição	Quantidade	Código
01	TAMPO ARDÓSIA INDIANA	1	
02	ESTRUTURA DA FRUTEIRA	1	
A	PONTEIRAS	4	



O Fabricante se reserva no direito de efetuar modificações técnicas em seus produtos, sem aviso prévio, sempre que julgar conveniente.

