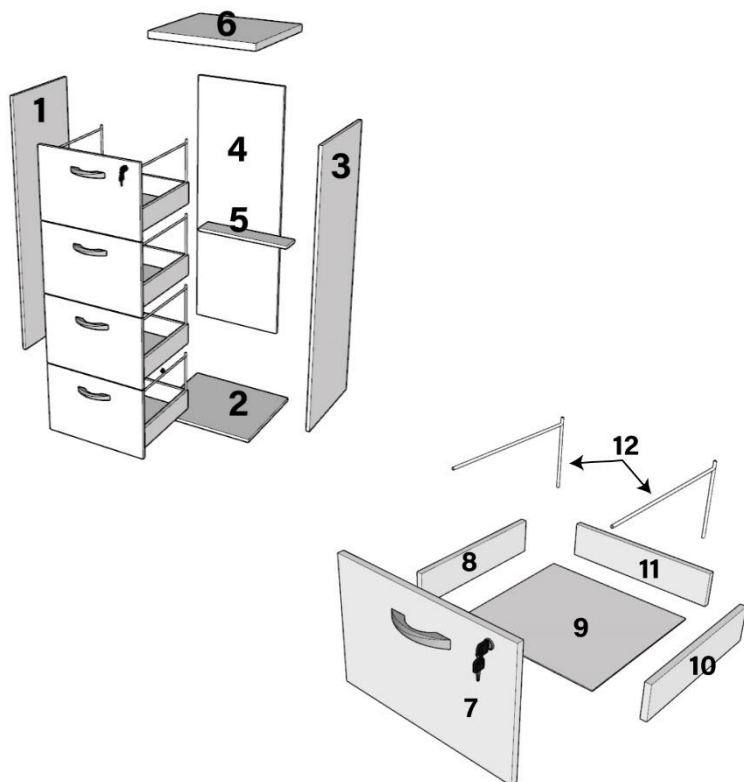


ACESSÓRIOS

A1	ADESIVO TAPA FURO		16
B1	BUCHA M6X10		4
B2	BATENTE L P/ FECHADURA		1
C1	CAVILHA DE MADEIRA 6X30		20
C6	CORREDIÇA TELESCÓPICA 350MM		4
C9	CANTONEIRA EM L 40X40		2
D1	DISTANCIADOR DE FECHADURA		1
F1	PUXADOR		4
F2	FECHADURA		1
M1	TAMBOR MINIFIX		16
M2	HASTE MINIFIX ROSCA SOBERBA		16
P1	PARAFUSO 3,5X14		44
P2	PARAFUSO 4,5X25		8
P3	PARAFUSO CABEÇA CHATA 4X40		20
S1	SAPATA M6X14		4

VISTA EXPLODIDA



PEÇA	DESCRIÇÃO DA PEÇA	QUANTIDADE
1	LATERAL ESQUERDA	1
2	BASE	1
3	LATERAL DIREITA	1
4	COSTAS	1
5	TRAVESSA SUSTENTAÇÃO	1
6	TAMPO	1
7	FRENTE DA GAVETA	4
8	LATERAL ESQ DA GAVETA	4
9	EUCAPLAC	4
10	LATERAL DIR DA GAVETA	4
11	FUNDO DA GAVETA	4
12	SUPORTE DE PASTA SUSPENSA	8

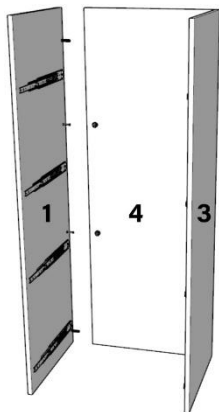
PASSO 01



FIXAR CORREDIÇAS "C6" NAS LATERAIS "1 E 3" USANDO PARAFUSOS "P1".

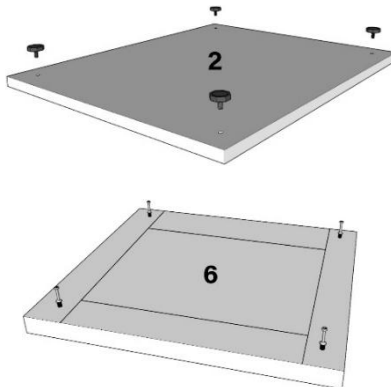


PASSO 02



FIXAR LATERAIS "1 E 3" NA PEÇA "4".
USE HASTE "M2" + CAVILHA "C1" NAS LATERAIS, APÓS, ENCAIXE O TAMBOR "M1" NAS COSTAS "4" E APERTE-O.

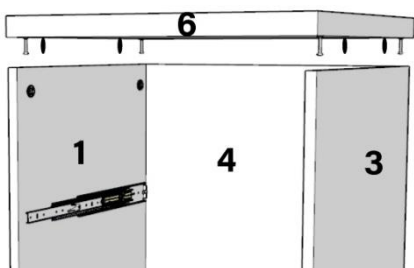
PASSO 03



FIXAR BUCHA "B1" NA BASE "2" E APÓS, ENCAIXAR E APERTAR A SAPATA "S1".

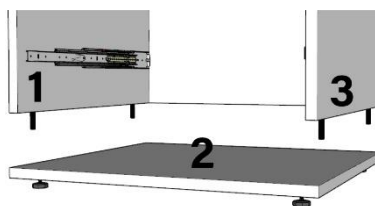
FIXAR HASTE "M2" + CAVILHA "C1" NO TAMPO "6".

PASSO 04



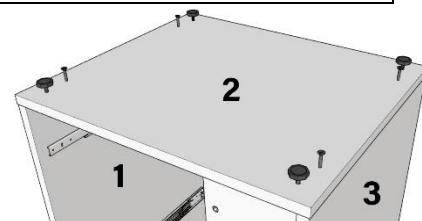
FIXE O TAMPO "6" SOBRE AS LATERAIS "1 E 3".
APÓS, ENCAIXE E APERTE O TAMBOR "M1" LOCALIZADO NAS FURAÇÕES DAS LATERAIS.

PASSO 05



FIXE A BASE "2" SOBRE AS LATERAIS "1 E 3" USANDO CAVILHA "C1".

NA PARTE DE BAIXO USE PARAFUSO 4X40 "P3". (CONFORME IMAGEM).



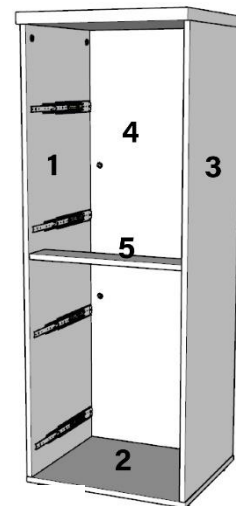
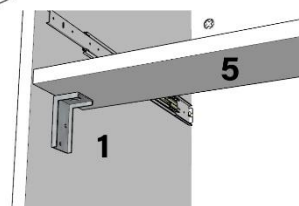
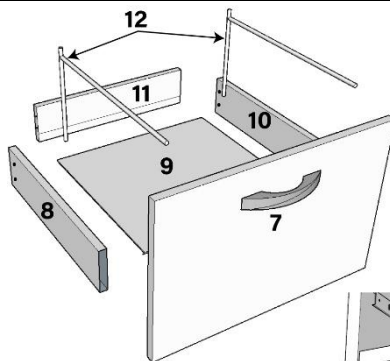
PASSO 06

FIXAR PEÇAS "8 E 10" NA PEÇA "7".
USE HASTE "M2" + CAVILHA "C1" NA FRENTE "7" E TAMBOR "M1" NAS LATERAIS "8 E 10". APÓS, ENCAIXAR EUCAPLAC "9".

FIXAR CORREDIÇAS "C6" NA MARCAÇÃO DAS LATERAIS "8 E 10" USANDO PARAFUSO "P1".

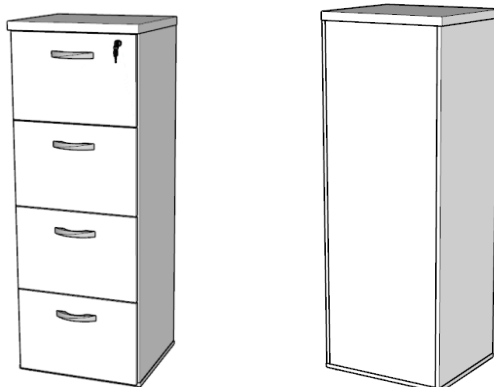
FIXAR A PEÇA "11" NAS LATERAIS "8 E 10" USANDO PARAFUSO "P3". E ENTÃO ENCAIXAR OS SUPORTES "12".

FIXAR PUXADOR "F1" NA FRENTE "7" USANDO 2 PARAFUSOS 4,5X25 "P2".



FIXAR A TRAVESSA "5" NO CENTRO DO MÓVEL USANDO CANTONEIRA "C9" + PARAFUSO "P1".

IMAGEM PRODUTO MONTADO



Agora que você já comprou o seu móvel, ele merece ser montado do jeito certo.

Erros de montagem causam mais de **60%** dos danos em móveis.

Por que contratar?

Tranquilidade do **início ao fim** da montagem



PROFISSIONAIS QUALIFICADOS

Especialistas certificados na **MadeiraMadeira Serviços**.



FERRAMENTAS PROFISSIONAIS

que **protegem** seus móveis.



AGENDAMENTO EM 24 HORAS

escolha a data e o turno **ideais para** você.



GARANTIA DE 3 MESES

de cobertura **completa**.

Mais de 1 MILHÃO DE MONTAGENS
★ com avaliação **4.7** ★

Mariana S., São Paulo

"Chegaram no horário e montaram tudo rapidamente. Serviço incrível!"



Carlos R., Belo Horizonte

"Tentei montar sozinho e foi um desastre. Com a **MadeiraMadeira Serviços** ficou perfeito."



Ana P., Rio de Janeiro

"Agendamento ágil e **montagem pontual e perfeita**. Recomendo demais!"



Agende agora pelo
QR Code

Madeira**Madeira** Serviços · Atendimento em todo o Brasil



Escaneie o QRCode