

Colchão C1655 Molas Ensacadas

O colchão C1655 é um produto que une beleza, qualidade e muito conforto. Sua estrutura conta com nobres espumas suportadas por um sistema de molas ensacadas individualmente, que garantem uma maior absorção e distribuição do impacto.

O Pillow Top robusto agrega um nível de conforto extra ao produto, proporcionando uma confortável noite de sono. Lateralmente conta com desenho ultrassom exclusivo, agregando sofisticação e beleza ao produto.

Camadas de conforto

Internamente, podemos destacar a camada de Espuma Viscoelástica que tem por característica principal a maciez e viscosidade, garantindo um sono mais tranquilo e reparador.

É possível destacar também a camada de espuma de alta densidade, que auxilia na distribuição do peso, e contribuindo para um conforto mais uniforme.

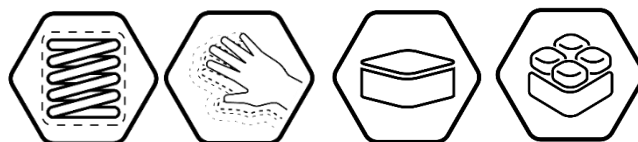


nível de conforto

Bordado

Colchão Pillow Top One Side, possui camada extra de conforto localizada na sua parte superior, sobre o molejo. Por sua concepção não há necessidade de virar o colchão, apenas gira-lo periodicamente para garantir que a espuma se acomode de forma mais uniforme. (Sugere-se virar o colchão a cada 14 dias). Para mais informações sobre cuidados e manutenção consulte o certificado de garantia.

Revestimento do tampo em tecido Malha com aplicação de agentes amaciantes e nano cápsulas de Óleo de Oliva. Este tecido possui elevada qualidade, com 320g/m² proporciona um toque extremamente macio e confortável. Dentre as inúmeras características da Oliva, podemos destacar as propriedades Antioxidantes, Anti-inflamatórias e compostos de vitaminas A e E, que garantem altos benefícios, potencializando os benefícios que só um boa noite de sono pode trazer.



Mola Ensacada

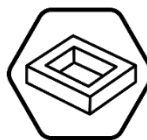
Espuma Viscoelástica

Pillow Pastel

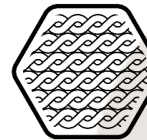
One Side Pillow



Suporte 150Kg



Sistema Polyframe



Tecido Malha



Tecido Antiderrapante



Tecido Oliva

Sistema de Bordado localizado no tampo

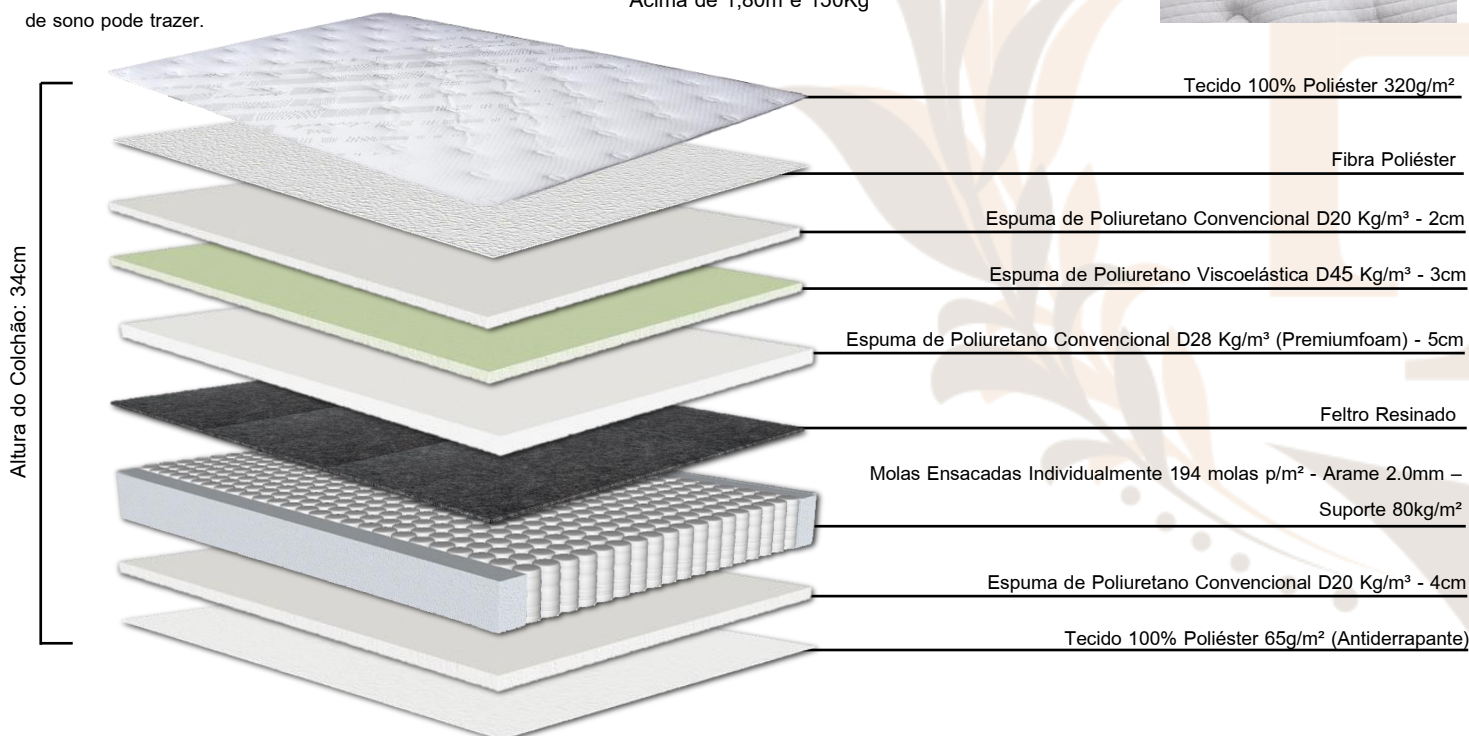


Sistema de construção Hard Support:

Até 1,70 e 130Kg

Até 1,80m e 140Kg

Acima de 1,80m e 150Kg



Sistema de molejo de Molas Ensacadas:

Este sistema de amortecimento conta com 194 molas p/m² fabricadas com fio de aço especial ATC (alto teor de carbono) de 2,00mm que proporcionam grande amortecimento ao corpo. Por serem ensacadas individualmente, resultam no benefício de quando o lado do colchão recebe o peso do corpo, o outro lado não recebe interferência, deixando sua noite muito mais tranquila.

A estrutura de molas ensacadas é envolta por espumas de várias densidades, divididas em camadas e diversas espessuras, a fim de dar todo suporte necessário à estrutura interna.



A garantia perderá a validade caso haja constatação de mal-uso do colchão sobre base sommier ou cama que não ofereça suporte adequado. O uso inadequado poderá danificar o tecido ou o molejo.

Das garantias do seu colchão Herval:

Molejo: 1 ano

Demais componentes : 180 dias

