

RECOMENDAÇÕES

Pode ser usado em áreas externas.

Após o uso, guardar o móvel limpo e seco em área coberta e ventilada.


MANUTENÇÃO E LIMPEZA

Limpar com pano macio umedecido em solução de água e sabão neutro e secar em seguida.

Não utilizar produtos químicos ou abrasivos.

MANUAL DE INSTRUÇÕES

SOFÁ CONJUNTO VERTE ECO



rivatti
móveis • decoração • design



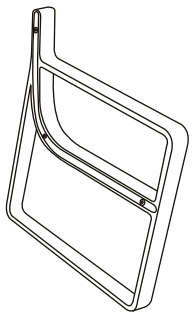
Acesse @Rivattimoveis e fique
por dentro das nossas novidades!



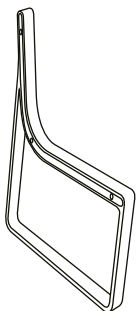
rivatti
móveis • decoração • design

COMPONENTES

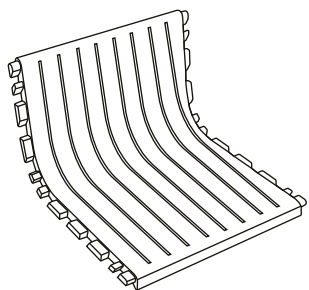
(A) 2 UNID.



(B) 1 UNID.



(B) 2 UNID.



(C) 12 UNID.



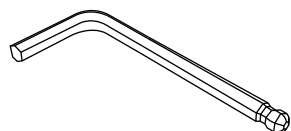
(D) 12 UNID.



(E) 12 UNID.

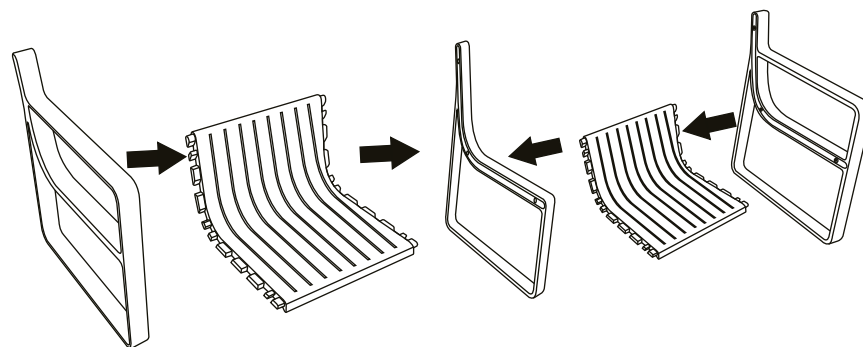


(F) 1 UNID.

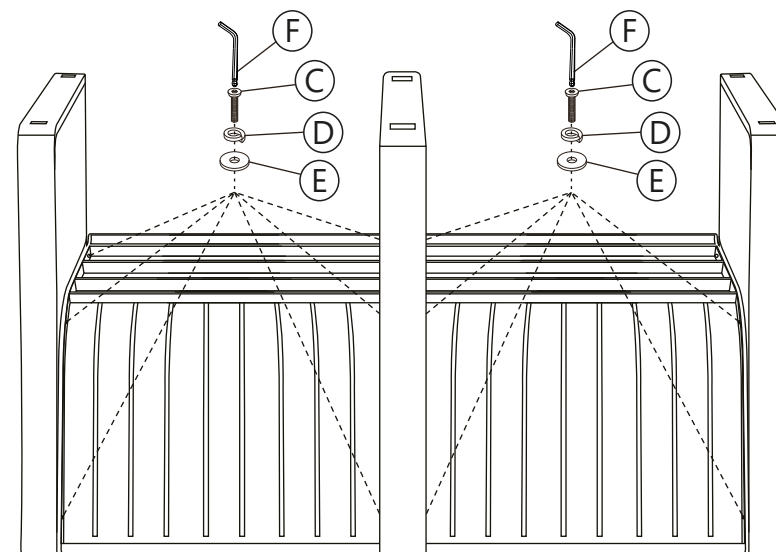


INSTRUÇÕES DE MONTAGEM

1



2



FAVOR NÃO RETIRAR A ETIQUETA COM O NÚMERO DE IDENTIFICAÇÃO QUE ACOMPANHA A PEÇA.

ATENÇÃO: NÃO APLIQUE FORÇA EXCESSIVA AO PARAFUSAR OS COMPONENTES DO ITEM. ISSO PODERÁ DANIFICÁ-LO. SUGERIMOS QUE OS PARAFUSOS SEJAM APERTADOS PERIODICAMENTE