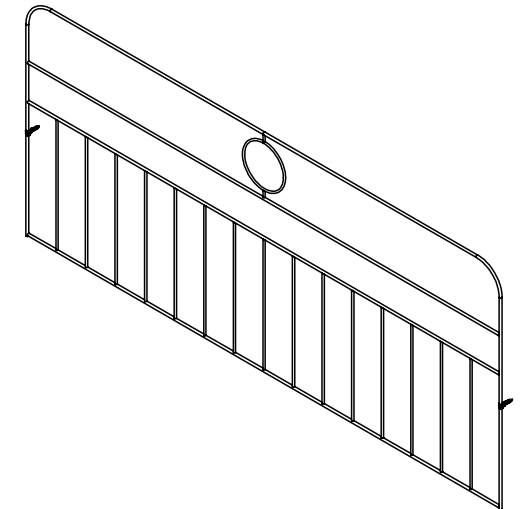


## INSTRUÇÕES DE MONTAGEM



REF: 23245

FERRAMENTAS NÃO INCLUSAS

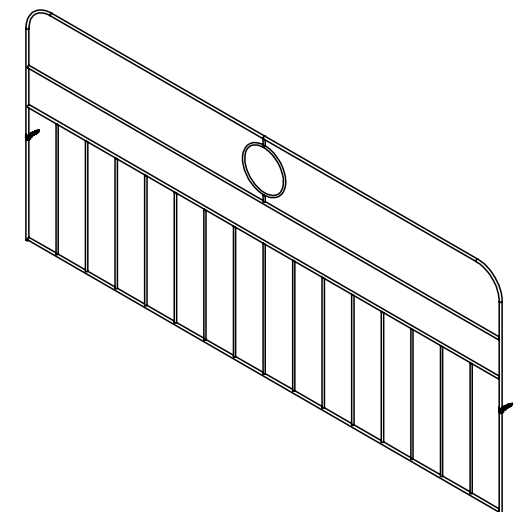


## INSTRUÇÕES DE MONTAGEM

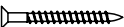



REF: 23245

FERRAMENTAS NÃO INCLUSAS

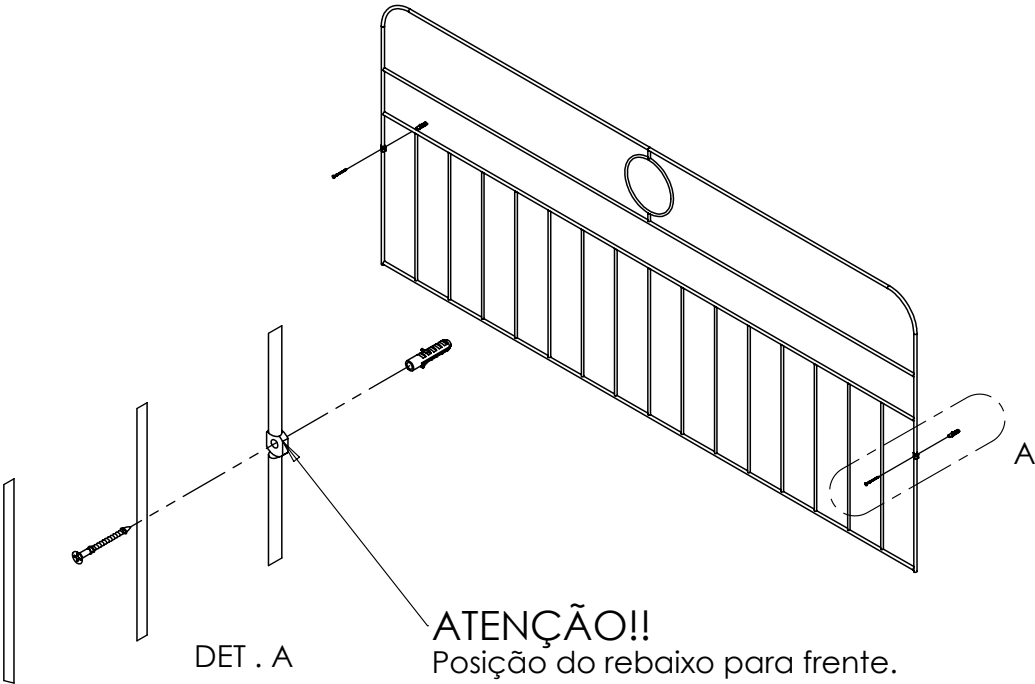


ACESSÓRIOS (CONTEÚDO DA EMBALAGEM)



	IMAGEM	DESCRIÇÃO	QUANTIDADE
A		Parafuso cabeça chata Phillips Ø4,0x 40mm	02 pçs
B		Bucha expansiva Ø6mm	02 pçs

PASSOS DA MONTAGEM

Alinhe e marque as posições dos furos com a ajuda de um nível, em seguida fure a parede com broca Ø1/4" ( 6mm ), encaixe as buchas e fixe com parafuso Ø4,0 x 40mm.



ACESSÓRIOS (CONTEÚDO DA EMBALAGEM)

	IMAGEM	DESCRIÇÃO	QUANTIDADE
A		Parafuso cabeça chata Phillips Ø4,0x 40mm	02 pçs
B		Bucha expansiva Ø6mm	02 pçs

PASSOS DA MONTAGEM

Alinhe e marque as posições dos furos com a ajuda de um nível, em seguida fure a parede com broca Ø1/4" ( 6mm ), encaixe as buchas e fixe com parafuso Ø4,0 x 40mm.

