
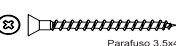


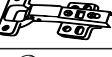

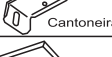
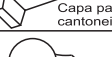


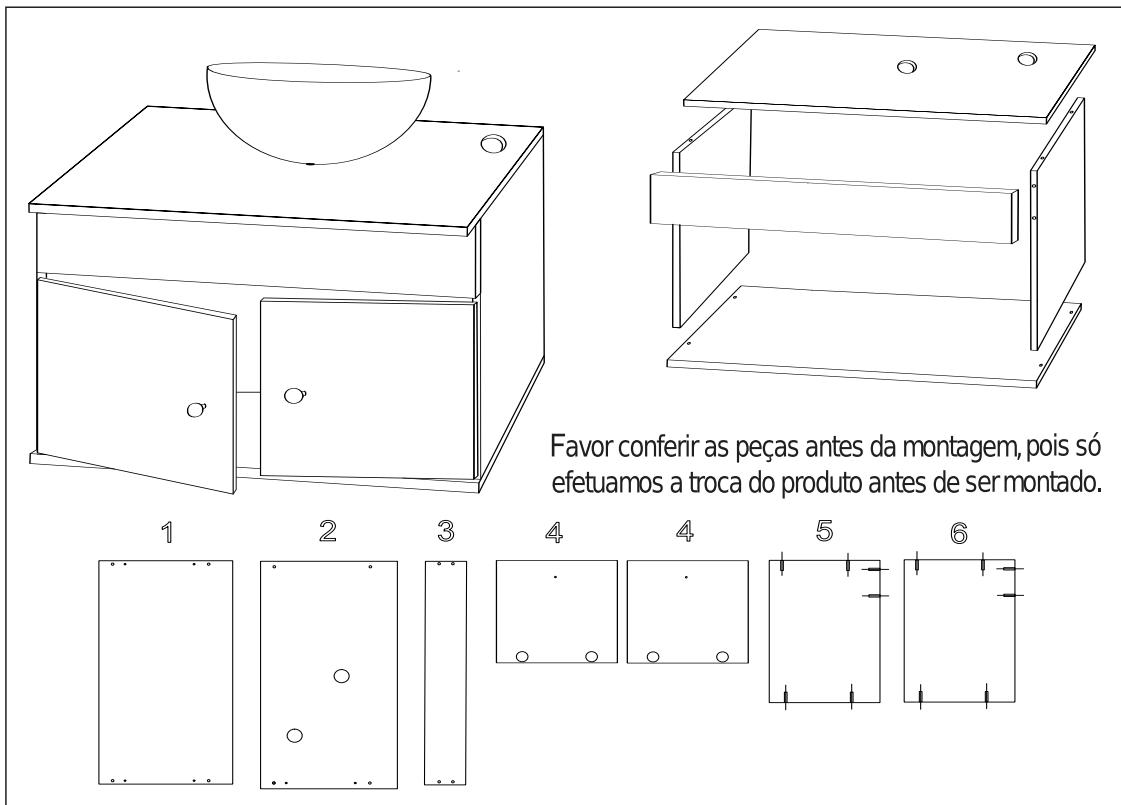


FERRAMENTAS PARA MONTAGEM E INSTALAÇÃO			
PARAFUSADERA	CHAVE PHILIPS	MARTELO	TIJERA
Montagem	Instalação	ATENÇÃO: Sugerimos montar os produtos sobre a embalagem para evitar arranhões nas peças.	
COMPONENTES	QTD		
A 	12 Cavilha 6x30		
B 	4 Parafuso 3,5x40		
C 	34 Parafuso 4x14		
D 	2 Parafuso 3x25		
E 	4 Dobradiça		
F 	4 Cantoneira de fixação		
G 	2 Cantoneira reforçada		
H 	2 Capa para cantoneira reforçada		
i 	2 Puxador		
J 	1 Cola		


ATENÇÃO: Verifique sempre a posição das peças conforme imagem antes de parafusar
