

# MANUAL DE MONTAGEM

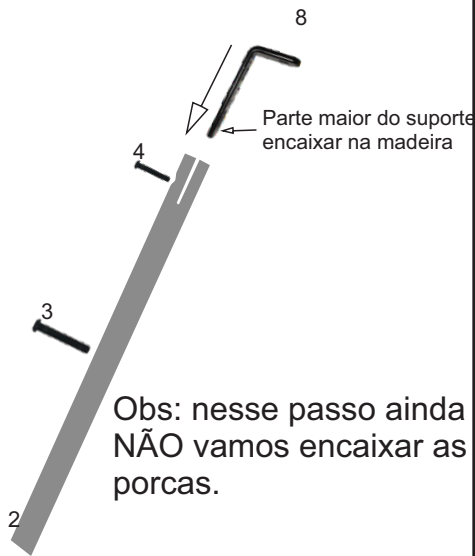
## Mesa Eames Eiffel



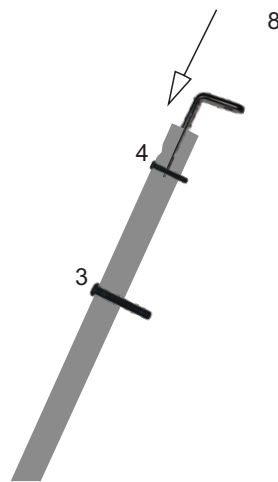
### Conteúdo da Embalagem



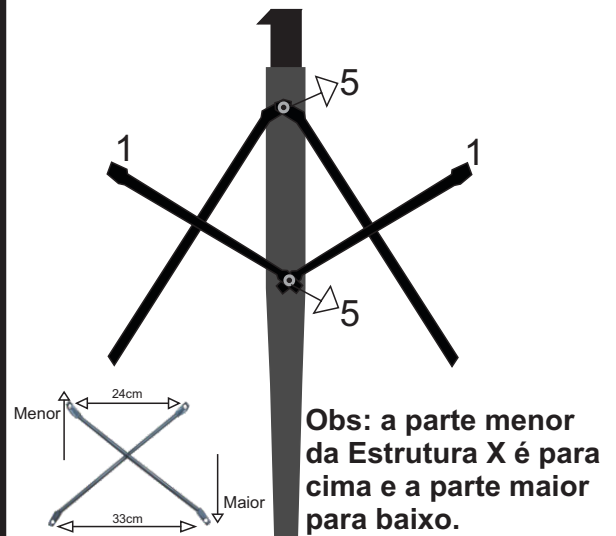
1º passo, fixar o Suporte (8) na parte superior do Pé de Madeira (2) utilizando os parafusos Allen 40mm(4).



2º passo, posicione os parafusos Allen de 45mm (3) nos pés de madeira.



3º passo, posicione duas Estruturas X (1) no Pé de Madeira (2), conforme imagem, depois encaixe as Porcas Travante (5), por enquanto não precisa apertar totalmente as Porcas Travante.



4º passo, repetir o 3º passo até que todos os lados das 4 Estruturas X estejam devidamente encaixadas.




5º passo, apertar todos os parafusos da Base de Madeira da Mesa, utilizando a chave allen (6) e uma chave de apoio para apertar as porcas.



6º passo, apoiar o tampo de madeira em uma superfície limpa e protegida. 7º passo, centralizar a estrutura da mesa sobre o tampo e utilizar o parafuso soberbo (7) para fixar o tampo.

Estrutura da mesa montada



Dica: Comece encaixando a parte de cima da Estrutura X

**UP**  
HOME DECOR  
*Deus te abençoe!*  
*Agradecemos sua preferência*



Para acessar nosso instagram, aponte a câmera do seu celular para o QR Code ao lado:

@uphomedecor\_

