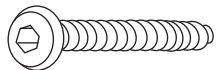


# Mesa infantil

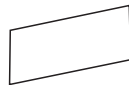


## FERRAGENS

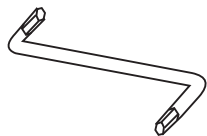
A - Parafuso 7x70 (8x)



C - Feltro (4x)



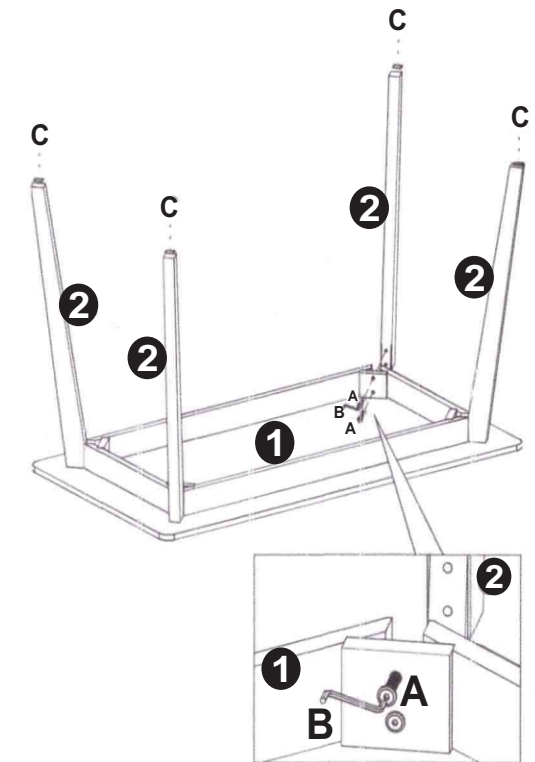
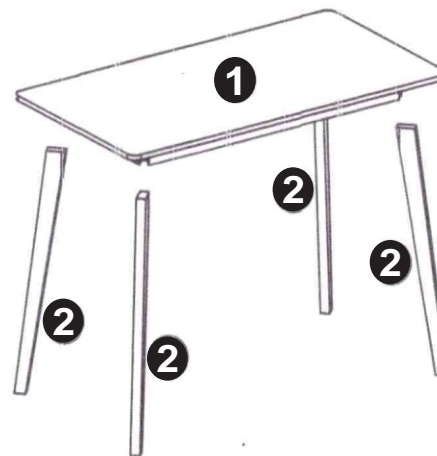
B - Chave Z (1x)



## PARTES DO PRODUTO

1 Tampo

2 Pés



### PASSO 1:

Com o tampo (1) de mesa voltado para baixo, encaixe o pé (2) no canto das travessas e fixe a montagem usando os parafusos (A) e a chave (B)

Aplique o feltro na da letra © nos pés  
Repita este processo para fixar os demais pés.



Pessoas necessárias para montar o produto



Tempo de montagem aproximadamente



Grau de dificuldade



Não utilizar químicos ou abrasivos na limpeza



Evitar batidas e contato com objetos cortantes



Limpar umedecido com água seguido de um pano seco



Capacidade máxima suportável

# Agora que você já comprou o seu móvel, ele merece ser montado do jeito certo.

Erros de montagem causam mais de **60%** dos danos em móveis.

## Por que contratar?

Tranquilidade do **início ao fim** da montagem



### PROFISSIONAIS QUALIFICADOS

Especialistas certificados na **MadeiraMadeira Serviços**.



### FERRAMENTAS PROFISSIONAIS

que **protegem** seus móveis.



### AGENDAMENTO EM 24 HORAS

escolha a data e o turno **ideais para** você.



### GARANTIA DE 3 MESES

de cobertura **completa**.

**Mais de 1 MILHÃO DE MONTAGENS**  
★ com avaliação **4.7** ★

#### Mariana S., São Paulo

"Chegaram no horário e montaram tudo rapidamente. Serviço incrível!"



#### Carlos R., Belo Horizonte

"Tentei montar sozinho e foi um desastre. Com a **MadeiraMadeira Serviços** ficou perfeito."



#### Ana P., Rio de Janeiro

"Agendamento ágil e **montagem pontual e perfeita**. Recomendo demais!"



## Agende agora pelo QR Code

Madeira**Madeira** Serviços · Atendimento em todo o Brasil



Escaneie o QRCode