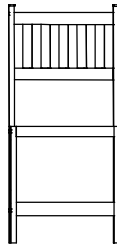



## PRONTO! Sua cadeira está montada.

Listo! Su producto está ensamblado.

Ready! Your product is assembled.



VISTA FRONTAL  
Frontal / Front

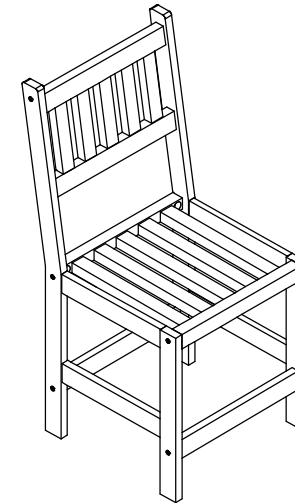


VISTA SUPERIOR  
Lateral / Side

PRODUTO FABRICADO NO BRASIL.

## MANUAL DE MONTAGEM

Manual del producto. / User's Guide.



### CADEIRA: 018

#### IMPORTANTE

Importante / Important

- 1- Monte todos os itens com atenção.
- 2- Monte seu produto em uma superfície limpa e plana. Para não danificar seu produto, aconselhamos utilizar a embalagem ou um tapete para forrar o chão.
- 3- Aperte bem os parafusos.
- 4- Verifique periodicamente para que as partes não estejam soltas. Nestes casos precisam ser reapertados.

- 1- Reúna todos los artículos cuidadosamente.
- 2- Monte su producto sobre una superficie limpia y plana. Para no dañar su producto, le recomendamos que utilice el embalaje o una alfombra.
- 3- Ajuste los tornillos.
- 4- Revise periódicamente para comprobar que las partes no estén sueltas. En estos casos hay que volver a apretar.

- 1- Assemble all items carefully.
- 2- Mount your product on a clean, flat surface. In order not to damage your product, we advise you to use the packaging or a floor mat.
- 3- Tighten well the screws.
- 4- Check periodically so that the parts are not loose. In these cases they need to be retightened.

# LISTA DE PEÇAS

LISTA DE PIEZAS / PARTS LIST





## CADEIRA 018



Montagem: 02 pessoas



00:15

| ITEM<br>Artículo / Article | DESCRIÇÃO<br>Descripción / Description  | QUANTIDADE<br>Cantidad / Amount |
|----------------------------|---|---------------------------------|
| A                          |   1/4x50 mm | 10                              |
| B                          |  Polca Cilíndrica  | 10                              |
| C                          |  Chave Allen   | 1                               |

| ITEM<br>Artículo / Article | DESCRIÇÃO<br>Descripción / Description | QUANTIDADE<br>Cantidad / Amount |
|----------------------------|--|---------------------------------|
| 1                          | ASSENTO                                | 1                               |
| 2                          | ENCOSTO                                | 1                               |
| 3                          | PÉS                                    | 2                               |
| 4                          | TRAVESSAS                              | 2                               |

# 1

PASSO  
Paso  
Step

